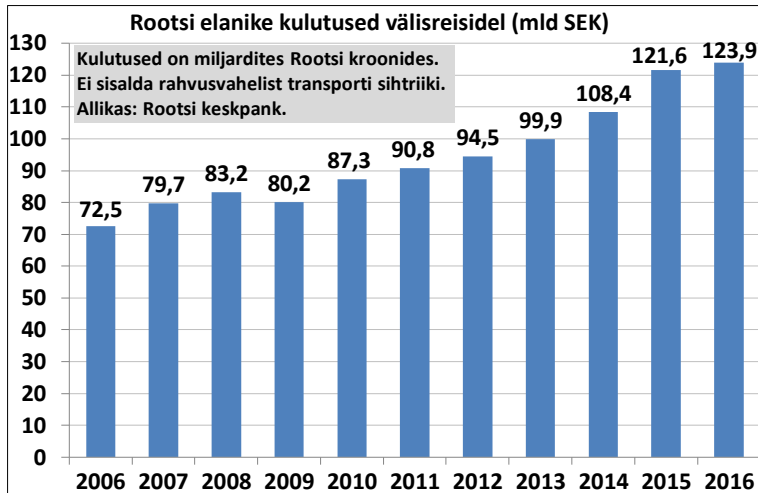


## ROOTSI TURISMITURU ÜLEVAADE

### ROOTSI ELANIKE VÄLISREISIDE TURG

#### Kulutused välisreisidele (allikas: Rootsi keskpang)

2016.aastal kulutas Rootsi elanikkond Rootsi keskpanga andmetel välisreisidel kokku 123,9 miljardit Rootsi krooni (ei sisalda rahvusvahelist transporti sihtkohta). 2016.a. lõpu kursiga oli kulutuste summa 12,97 miljardit eurot. 2016.aastal kasvasid reisikulutused eelneva aastaga võrreldes 2%, 2015.aastal aga 12%. 2017.a. esimese 3 kvartali kokkuvõttes kasvasid reisikulutused 2016. aasta sama perioodiga võrreldes 19%.



#### Rootsi rahvastik (allikas: Rootsi statistikaamet)

- Rootsis oli 31.12.2016 seisuga 10 miljonit elanikku. Viie aastaga on Rootsi elanike arv kasvanud veidi rohkem kui poole miljoni võrra. Olulise osa kasvust moodustab sisseränne. Kui 2000.a. moodustasid välismaal sündinud 11,3% elanikkonnast, siis 2016.a. juba 17,9%. Paljud välismaal sündinud inimesed ja nende järeltulijad sõidavad puhkuse ajal oma päritoluriiki, seega on nad vähem tõenäoline sihtgrupp muudele sihtkohtadele.

	Kõik elanikud	Välismaal sündinud (arv ja osakaal rahvastikus)	Rootsis sündinud, kuid mõlemad vanemad on sündinud välismaal	Rootsi päritolu
31.12.2000	8 882 792	1 003 798 11,3%	284 449 3,2%	7 594 545 85%
31.12.2011	9 482 855	1 427 296 15,1%	430 253 4,5%	7 625 306 80%
31.12.2016	9 995 153	1 784 497 17,9%	535 805 5,4%	7 674 851 77%
Muutus 2016/2011	512 298	357 201	105 552	49 545
Muutus 2016/2000	1 112 361	780 699	251 356	80 306

#### Rootsi elanike puhkusereid välismaale <sup>1</sup>

- 10 miljonist elanikust 7,9 miljonit olid üle 18aastased. Järgnevalt on refereeritud selle vanusegrupi reisiuuringu tulemusi. Uuringu Resebarometer järgi tegid Rootsi üle 18a. elanikud 2016.aastal 14 miljonit mitmepäevast puhkusereisi välismaale (koos ühepäevareisidega oli puhkusereise üle 18 miljoni).
- 62% Rootsi täiskasvanud elanikest käis 2016.aastal puhkusereisil välismaal (2015.aastal 60%).
- Välismaal käinutest 40% tegi aastast ühe välisreisi, 29% tegi kaks ja 29% kolm või rohkem välisreisi.
- Konkurentsilt populaarseim sihtkoht on alates 2011.aastast olnud Hispaania, kuhu tehti 2016.a. üle 2 mln puhkusereisi. Hispaania on atraktiivne kõigile vanusegruppidele ja selle erinevad sihtkohad pakuvad puhkusevõimalusi erinevatel aastaegadel.
- Teisel kohal on viimasel kahel aastal olnud Saksamaa, kus järjest atraktiivsemaks on muutunud Berliin. Samuti reisivad paljud Lõuna-Rootsi elanikud suvel Hamburgi ja Saksamaa põhjarannikule. Seda seletab muuhulgas fakt, et rohkem kui 2 miljonile Lõuna-Rootsi elanikule on Saksamaa lähemal kui Stockholm.

<sup>1</sup> Kuni 2013.aastani tegi mahukat (24 000 intervjuud aastas) Rootsi elanike sise- ja välisreiside uuringut Rootsi Majandus- ja regionaalarengu Agentuur (Tillväxtverket), kuid pärast seda pole nad vastavaid andmeid enam avaldanud. Uuring toimub uuesti 2017.aastal ja selle tulemused avaldatakse 2018.a. aprillis. Vahepealsete aastate kohta on kõige värskemaid andmeid Rootsi elanike puhkusereiside kohta võimalik saada uuringust „[Vagabonds och Europeiska ERV:s Resebarometer](#)“, mida korraldavad Rootsi suurim reisiajakiri ja reisiraamatute väljaandja Vagabond ja kindlustusfirma Europeiska ERV. Veebiküsitlusega küsitletakse igal aastal 1000 üle 18a. Rootsi elanikku.

Populaarseimad sihtkohad olid 2016.aastal (sulgudes riigi koht pingereas 2015.a.):

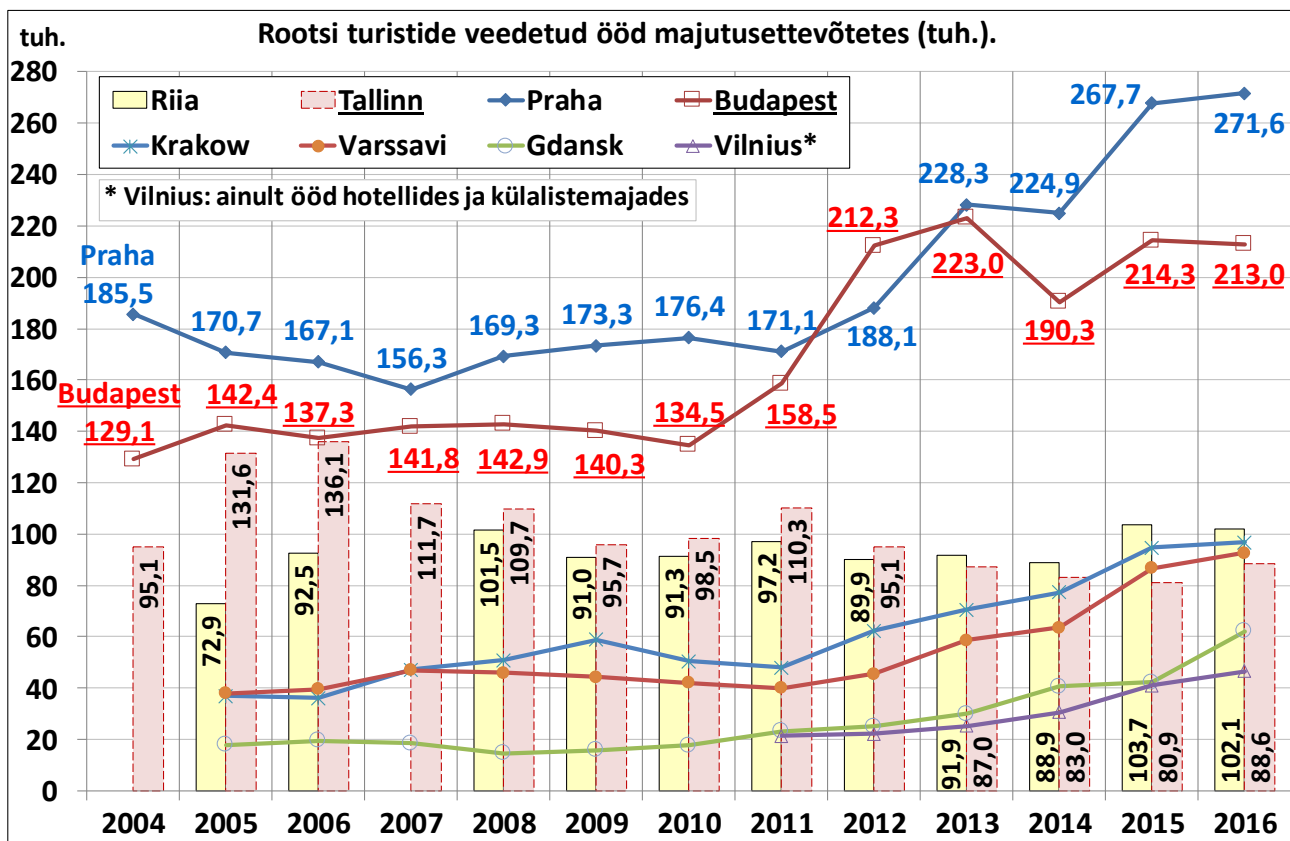
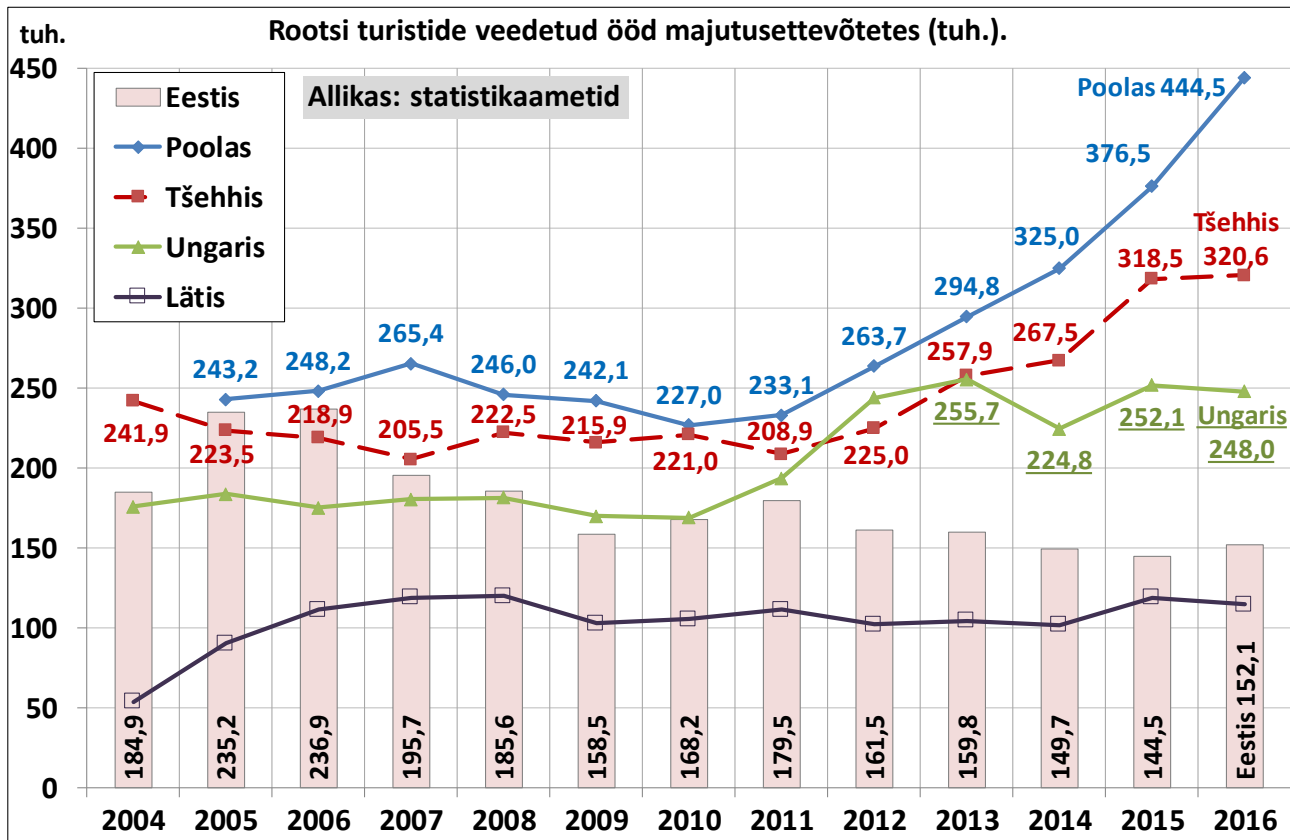
1. Hispaania (1)	6. Itaalia (6)	11. Poola (15)	16. Türgi (9)
2. Saksamaa (2)	7. USA (7)	12. Tai (10)	17. Küpros (18)
3. Taani (3)	8. Norra (12)	13. Horvaatia (13)	18. Austria (17)
4. Suurbritannia (4)	9. Soome (11)	14. Tšehhi (16)	19. Holland (19)
5. Kreeka (5)	10. Prantsusmaa (8)	15. Portugal (14)	20. Island (ei olnud 2015.a. 20 seas)

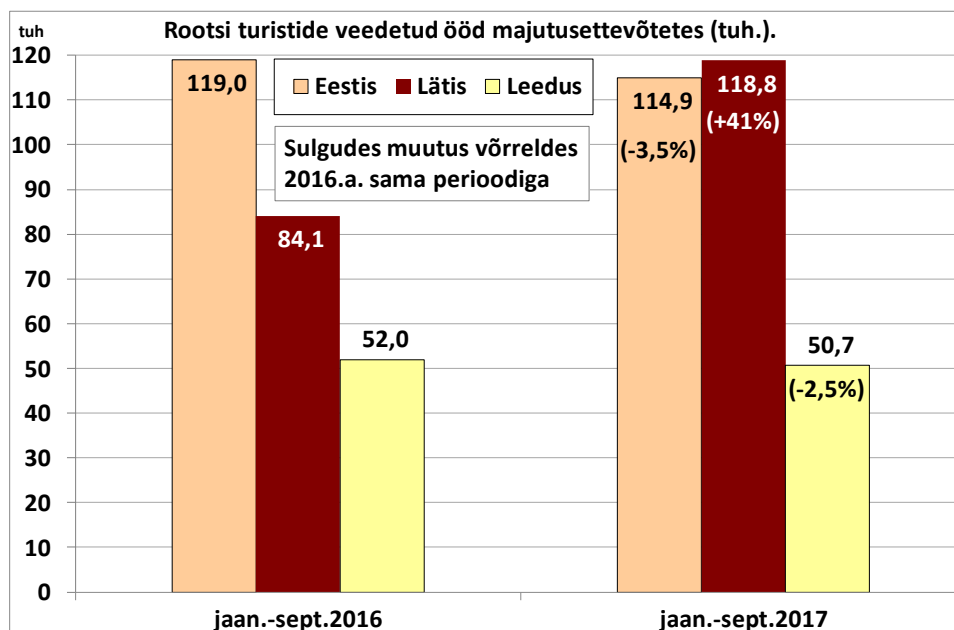
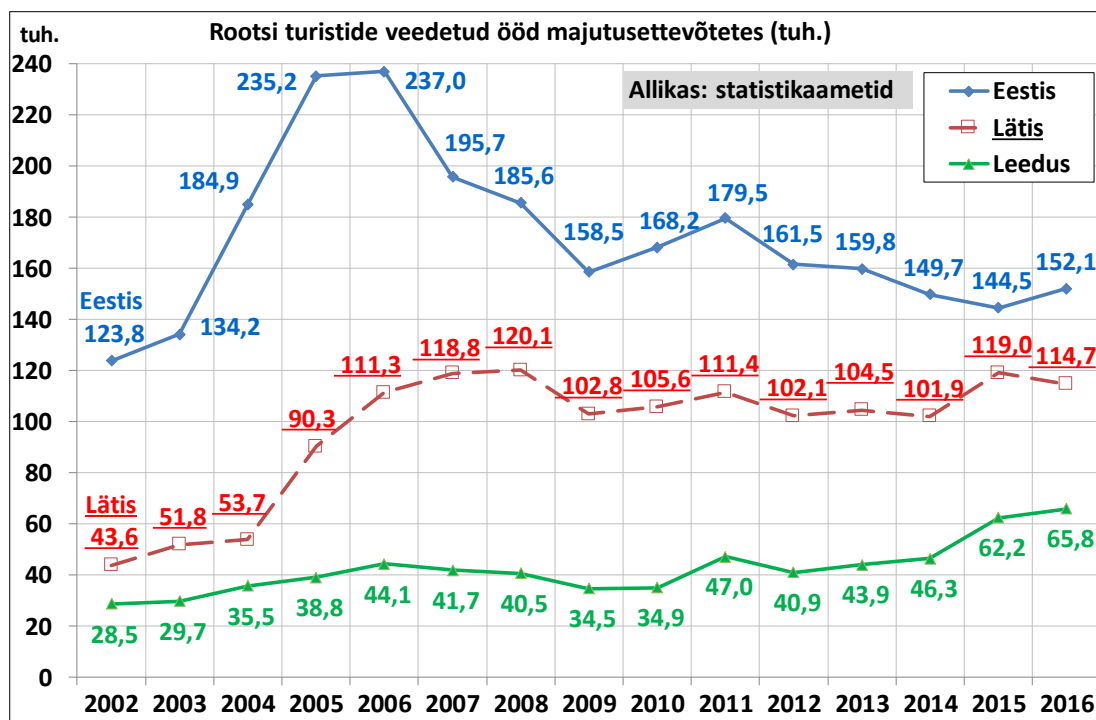
- 2016.a. tõusid pingereas Poola ja Norra. Poola avati Rootsist uusi lennuliine, reisimine Norrasse kasvas tänu Norra krooni soodsale kursile ja aktiivse puhkuse populaarsuse kasvule (milleks Norra pakub häid võimalusi). Samas langesid pingereas näiteks Türgi, aga ka Prantsusmaa – siin võib näha terrorirünnakute mõju. Uuring näitab, et terrorirünnakud ei ole seni mõjutanud Rootsi elanike reisimisaktiivsust, kuid mõjutavad sihtkohtade valikut. Näiteks Türgi reisimise asemel reisiti rohkem Kreekasse.
- Lisaks turvalisusele mõjutavad puhkusesihtkohtade valikut soodsad otselennud sihtkohta, soodne hinnatase sihtkohas ja valuutakursi muutused.
- Valdav osa – 61% – ööbis välisreisil hotellis. 13% ööbis sugulaste või tuttavate juures ja 7% oma suvilas või korteris. Üüritud korteris või majas ööbis 11% välisreisil käinutest. 3% ööbis telkimisplatsil / kámpingus, 3% kruisilaeval, 1% hostelis ja 1% muudes ööbimiskohtades.

### Turism Rootsist Eesti lähiriikidesse

- Kuna Eesti maine seostub Rootsi elanike teadvuses üsna tugevalt Ida-Euroopaga, võib Eestiga vähemalt teatud määral konkureerivateks riikideks pidada Lätit, Leedut, Poolat, Tšehhit ja Ungarit. Naaberriigina ja laevareiside sihtkohana on mingil määral konkurendiks ka Soome, kuigi Soomega on Rootsi elanikke sidunud nii isiklikud kui ka ärisidemed aastakümneid ja Soome maine on Ida-Euroopast erinev.
- Sisuliselt ainuke võrreldav andmeallikas kõigi vaadeldavate riikide puhul on majutusstatistika. Samas ei ole ainult majutusstatistika põhjal võimalik hinnata, mil määral ja milliste sihtgruppide osas teised Ida-Euroopa sihtkohad Eestiga konkureerivad, kuna majutusstatistika ei anna infot reisieesmärkide, reisijate päritolupiirkonna ega muude sarnaste näitajate kohta. Kui Eestisse reisivad eelkõige Stockholmi ja selle ümbruse elanikud, siis on võimalik, et teistesse Ida-Euroopa riikidesse reisirakse tänu (odav)lennuühendustele rohkem muudest Rootsi piirkondadest (eelkõige Göteborgi ja Malmö piirkonnast). Samuti on näiteks Lõuna-Rootsi elanikele Poola laevareisi sihtkohana lähemal kui Eesti: Karlskronast Lõuna-Rootsis sõidab laev Gdyniasse 10-10,5 tundi ehk mitu tundi vähem kui sõidab laev Stockholmist Tallinna.
- **Üle 10 aasta on Ida-Euroopa riikide võrdluses Rootsi turistide ööbimisi kõige rohkem olnud Poolas.**
- 2005. ja 2006.a. oli Rootsi turistide ööbimisi Eestis vaid veidi vähem kui Poolas, veidi rohkem kui Tšehhis ja tunduvalt rohkem kui Ungaris. Pärast seda olid nende ööbimised Eestis langustrendis, Poolas, Tšehhis ja Ungaris aga püsisid pigem stabiilsena. Alates 2012.aastast on nende ööbimised Poolas ja Tšehhis kasvanud, Ungaris kasvas nende ööbimiste arv aastatel 2011-2013, kuid on pärast seda püsinud 2013.a. tasemest veidi allpool. Viimaste aastate kasv Poolas ja Tšehhis on paljuski seotud uute odavlennuühenduste avamisega. Ungaris toimus eriti tugev kasv 2012.aastal (nende ööbimiste arv kasvas eelneva aastaga võrreldes koguni 26%). Peale rahvusliku lennufirma Malev tegevuse lõppu avasid mitmeid uusi lennuliine mitmed odavlennufirmad, meelitades odavamate piletihindadega ühtlasi juurde uusi kliendigruppe. Samas aga peale hüppelist kasvu (mis toimus alates 2012.a. kevadest kuni 2013.a. suveni) mitmete odavlennuliinide mahtu uuesti vähendati, mille tulemusel hakkas ka Rootsi turistide ööbimiste arv Ungaris alates 2013.a. teisest poolest uuesti vähenema.
- **Poolas** on nende ööbimised viis aastat järjest (perioodil 2012-2016) kasvanud igal aastal 10% või rohkem. 2015.a. oli kasv eelneva aastaga võrreldes 16% ja 2016.aastal 18%. Nagu eespool öeldud, tõi ka Rootsi elanike puhkusereiside uuring Poola esile kui ühe suuremat kasvu näidanud sihtkoha 2016.aastal – peamise põhjusena nimetati uute lennuliinide avamist Rootsist.
- Erinevalt muudest Ida-Euroopa riikidest ei ole Rootsi turistide ööbimised Poolas keskendunud pealinnale, vaid jagunevad mitme populaarsema linna vahel. Seetõttu on nende ööbimiste arv Poola suurimates linnades muude Ida-Euroopa linnadega võrreldes tagasihoidlikum. Linnadest on Rootsi turistide populaarseim sihtkoht Poolas **Krakow** (2016.a. veetsid nad seal 96 821 ööd ehk 22% kõigist Poolas veedetud öödest), järgneb pealinn **Varssavi** (92 565 ööbimist ehk 21% kõigist Poolas veedetud öödest). Lisaks neile on viimastel aastatel kasvanud Rootsi turistide ööbimised ka väiksema osatähtsusega linnades, eriti **Gdanskis ja Sopotis**. 2016.a. veetsid Rootsi turistid Gdanskis 62 186 ööd, s.o. 47% ehk 19 912 ööbimise võrra rohkem kui 2015.aastal. Sopotis veetsid nad 2016.aastal 33 910 ööd – 64% ehk 13 268 ööbimist rohkem kui 2015.aastal.
- **Ungaris ja Tšehhis** on valdav osa Rootsi turistide ööbimistest pealinnas (pikaajalist trendi vaadates on mõlemas riigis pealinnakesksus pigem suurenenud). Tšehhis veedetud öödest veetsid nad 2016.aastal **Prahas** 85%, Ungaris veedetud öödest aga **Budapestis** 86% (pealinnakesksus on veel kõrgem Lätis, kus Rootsi turistide veedetud öödest oli Riias koguni 89%). Seega on Praha olnud aastaid Rootsi turistide

populaarseim sihtkoht Ida-Euroopas, teisel kohal on Budapest. Kui 2005.-2006.a. oli Rootsi turistide ööbimisi Tallinna majutustevõtetes peaaegu sama palju kui Budapestis, siis 2016.a. oli neid Budapestis üle kahe korra rohkem. Prahas on Rootsi turistide ööbimisi üle kolme korra rohkem kui Tallinnas. Joonisel esitatud tähtsamate Ida-Euroopa linnade võrdlus näitab muuhulgas, et Tallinn on neist linnadest ainus, kus Rootsi turistide ööbimised on olnud pikaajaliselt langustrendis (s.t. praegu on nende ööbimisi tunduvalt vähem kui 2005.-2006.a. Teistes vaadeldud linnades on nende ööbimised kas kasvanud või vähemalt püsivad stabiilsena.





- Balti riikide omavahelises võrdluses oli nende ööbimiste arv seni (kuni 2016.aastani) suurim Eestis. Eestis jõudis nende ööbimiste arv senise rekordini 2006.aastal ja on sealtpeale olnud langustrendis (vahepeal on küll olnud mõned aastad, kui nende ööbimiste arv veidi kasvas, kuid ööbimiste arv on jäänud 2006.a. rekordist tunduvalt madalamaks). **Lätis** jõudis nende ööbimiste arv senise rekordini (120 011-ni) 2008.aastal. 2009.aastal see majanduskriisi mõjul vähenes ja jäi ka järgnevatel aastatel sarnasele tasemele (veidi üle 100 000 ööbimise aastas). 2015.aastal kasvas nende ööbimiste arv 118 967-ni, kuid 2016.a. vähenes taas veidi (-3,6%).
- Seevastu **2017.aastal on Rootsi turistide ööbimised Lätis hüppeliselt kasvanud** – esimese 9 kuuga on seal majutatud Rootsi turistide arv kasvanud 18% ja nende veedetud ööd koguni 41%. Kasv on olnud märkimisväärne kõigil kuudel. Tõenäoliselt on see paljuski seotud sellega, et alates 2016.a. lõpust lisandus Riia-Stockholmi liinile üks laev (esimese 9 kuu kokkuvõttes kasvas Riia ja Stockholmi vahel sõitnud laevareisijate arv 2016.a. sama perioodiga võrreldes 52%). Samuti on Stockholmist Riiga soodsamad lennupiletite pakkumised kui Tallinna. Kuna Eestis samal perioodil nende ööbimiste arv veidi vähenes (-3,5%), **oligi 2017.aastal esmakordselt Rootsi turistide ööbimisi Läti majutusettevõtetes veidi rohkem kui Eestis** (joonisel on näidatud kõigi kolme riigi esimese 9 kuu andmed, kuna see on periood, mille kohta Läti ja Leedu on praeguseks andmed avaldanud).
- **Leedus** on nende ööbimiste arv viimasel paaril aastal olnud üle kahe korra väiksem kui Eestis. Leedus püsis nende ööbimiste arv pikka aega (perioodil 2005-2014) enam-vähem ühel tasemel – veidi alla või üle 40 000 ööbimise aastas. 2015.a. aga toimus seal hüppeline kasv (+34%) ja 2016.a. lisandus nende

öbimisi veel 6%. **2017. aasta esimese 9 kuu kokkuvõttes aga vähenesid nende ööbimised Leedus veidi (-2,5%) – nagu ka Eestis.**

- Kuna Lätis on nende ööbimistest valdav osa (89%) pealinnas, **on alates 2013.aastast Rootsi turistide ööbimiste arv Riias olnud suurem kui Tallinnas.** Leedus ja eriti Eestis on nende ööbimised regiooniti ühtlasemalt jaotunud (s.t. pealinna osatähtsus on väiksem) kui Lätis. Leedus veedeti 2016.aastal Vilniuses veidi üle 70% Leedus veedetud öödest (eelnevatel aastatel 2/3). Eestis oli Tallinna osatähtsus 2016.aastal 58% (eelnevatel aastatel veidi madalam).

## TURISM ROOTSIST EESTISSE

Rootsi oli 2016.a. majutatute ja veedetud ööde arvult Eestile tähtsusest viies välisurg. **2016.a. moodustasid Rootsi turistide ööbimised 3,8% kõigi välisuristide ööbimistest Eesti majutusettevõtetes.** 2006.aastal, mis oli ühtlasi nende ööbimiste arvu senine rekordtase, moodustasid nende ööbimised 7,8% kõigi välisuristide ööbimistest, sealpeale on nii nende ööbimiste arv kui ka osatähtsus välisurgude seas näidanud langustrendi.

Rootsi turistid ja nende ööbimised (veedetud ööd) Eesti majutusettevõtetes (tuh.). Allikas: Statistikaamet.

	2002	2003	2004	2005	2006	2007	2008	2009	2010	2011	2012	2013	2014	2015	2016
majutatud	61,3	66,8	89,0	108,1	105,9	90,2	86,3	77,5	81,2	86,3	78,4	74,3	72,0	71,1	74,4
ööbimised	123,8	134,2	184,9	234,9	237,0	195,7	185,6	158,5	168,2	179,5	161,5	159,8	149,7	144,5	152,1
muutus võrreldes eelneva aastaga															
majutatud		9%	33%	21%	-2%	-15%	-4%	-10%	5%	6%	-9%	-5%	-3%	-1%	5%
ööbimised		8%	38%	27%	1%	-17%	-5%	-15%	6%	7%	-10%	-1%	-6%	-3%	5%

**2016.a. ööbis Eesti majutusettevõtetes 74 415 Rootsi turisti, kes veetsid seal 152 080 ööd.** Mõlemad näitajad kasvasid 2015.aastaga võrreldes 5% – peale langust neljal eelneval aastal. Ööbimiste arv kasvas 2016.a. põhiliselt Tallinnas – peale langust neljal eelneval aastal kasvas 2016.aastal nende ööbimiste arv 10%, ületades uuesti veidi 2013.a. taset. 40% kogu aasta ööbimiste kasvust Tallinnas andsid augustis toimunud Veteranide orienteerumise maailmameistrivõistlused – millega seoses viibis hulgaliselt Rootsi (ja ka Norra) turiste Tallinnas suhteliselt pikalt. 2016.a. lisandus Rootsi turistide ööbimisi ka mitmetes väiksema osatähtsusega maakondades, kus absoluutarvud on üsna väikesed. Näiteks kasvas üle 100% nende ööbimiste arv Viljandi- ja Võrumaal, kus nende ööbimisi oli 2016.a. tuhande ringis. Mõnevõrra lisandus nende ööbimisi ka Ida-Viru, Lääne ja Saare maakonnas.

Rootsi turistide veedetud ööd majutusettevõtetes, allikas: Statistikaamet (\*väljaspool Tartu ja Pärnu linna)

	Ööbimised (veedetud ööd)						Muutus võrreldes eelneva aastaga					
	2010	2011	2012	2013	2014	2015	2016	2014/13	2015/14	2016/15	2015/14	2016/15
Kogu Eesti	168 165	179 523	161 460	159 813	149 721	144 504	<b>152 080</b>	-10 092	-5 217	<b>7 576</b>	-3%	5%
Tallinn	98 450	110 300	95 117	87 043	83 005	80 889	<b>88 615</b>	-4 038	-2 116	<b>7 726</b>	-3%	10%
Pärnu mk	34 635	31 998	34 656	41 321	36 796	37 217	<b>35 804</b>	-4 525	421	<b>-1 413</b>	1,1%	-4%
..Pärnu linn	34 049	31 143	33 361	39 935	35 407	35 700	<b>34 351</b>	-4 528	293	<b>-1 349</b>	0,8%	-4%
..Pärnu mk*	586	855	1 295	1 386	1 389	1 517	<b>1 453</b>	3	128	<b>-64</b>	9%	-4%
Saare mk	10 418	9 346	6 804	6 922	6 931	6 354	<b>6 491</b>	9	-577	<b>137</b>	-8%	2%
Tartu mk	6 199	7 339	6 857	5 921	6 531	6 365	<b>5 711</b>	610	-166	<b>-654</b>	-3%	-10%
..Tartu linn	5 974	7 046	6 215	5 683	6 176	6 133	<b>5 403</b>	493	-43	<b>-730</b>	-1%	-12%
..Tartu mk*	225	293	642	238	355	232	<b>308</b>	117	-123	<b>76</b>	-35%	33%
Lääne mk	4 186	5 153	4 794	5 394	3 993	3 437	<b>3 807</b>	-1 401	-556	<b>370</b>	-14%	11%
Ida-Viru mk	3 107	4 270	3 196	3 291	3 291	3 047	<b>3 403</b>	0	-244	<b>356</b>	-7%	12%
Valga mk	5 526	5 220	4 600	4 031	3 138	2 688	<b>2 661</b>	-893	-450	<b>-27</b>	-14%	-1%
Harju mk	2 370	2 623	2 457	2 171	3 004	1 971	<b>2 118</b>	833	-1 033	<b>147</b>	-34%	7%
Viljandi mk	593	1 022	717	901	620	513	<b>1 046</b>	-281	-107	<b>533</b>	-17%	104%
Võru mk	246	144	127	206	104	357	<b>943</b>	-102	253	<b>586</b>	243%	164%
Lääne-Viru	1 450	1 211	1 072	1 660	1 244	897	<b>759</b>	-416	-347	<b>-138</b>	-28%	-15%
Hiiu mk	484	387	614	573	500	340	<b>332</b>	-73	-160	<b>-8</b>	-32%	-2%
Jõgeva mk	188	126	78	139	287	205	<b>153</b>	148	-82	<b>-52</b>	-29%	-25%
Järva mk	118	205	126	58	88	103	<b>102</b>	30	15	<b>-1</b>	17%	-1%
Põlva mk	81	36	125	116	149	83	<b>96</b>	33	-66	<b>13</b>	-44%	16%
Rapla mk	114	143	120	66	40	38	<b>39</b>	-26	-2	<b>1</b>	-5%	3%

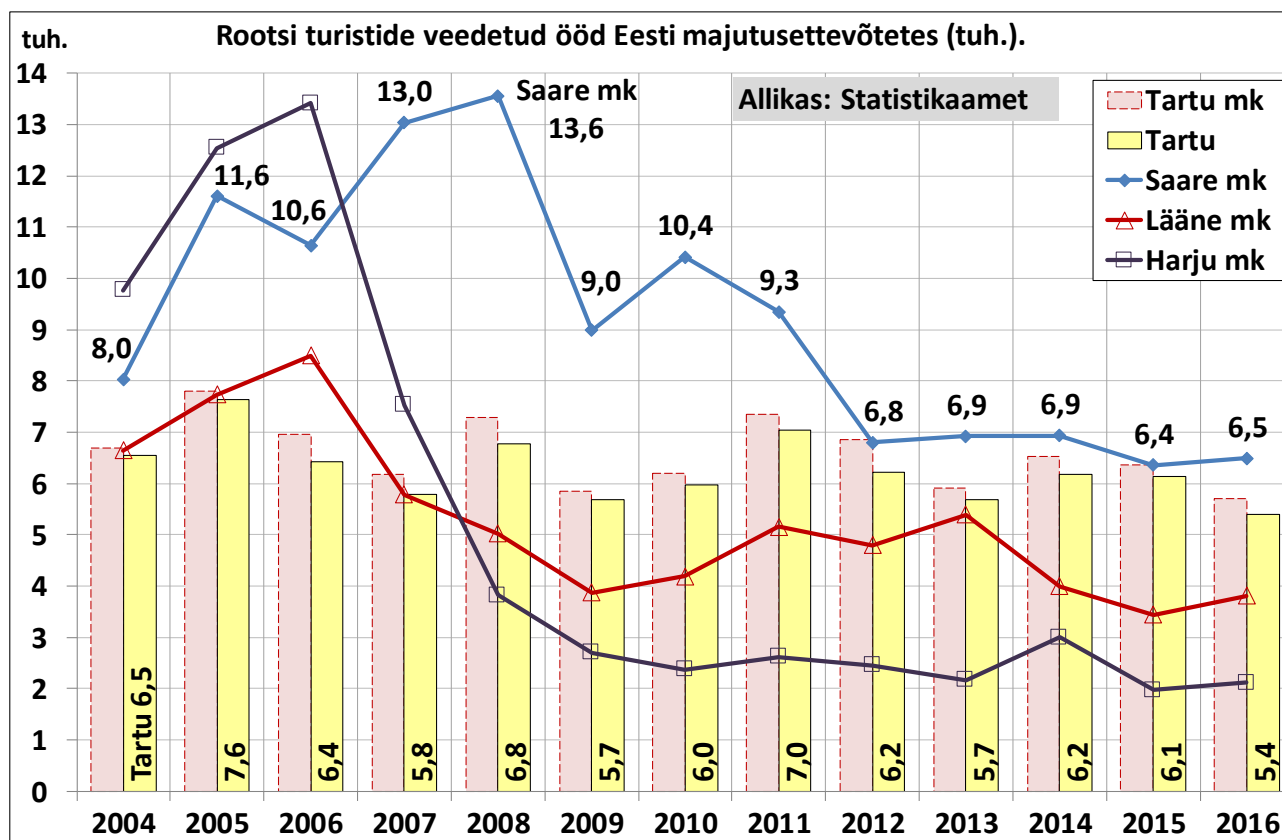
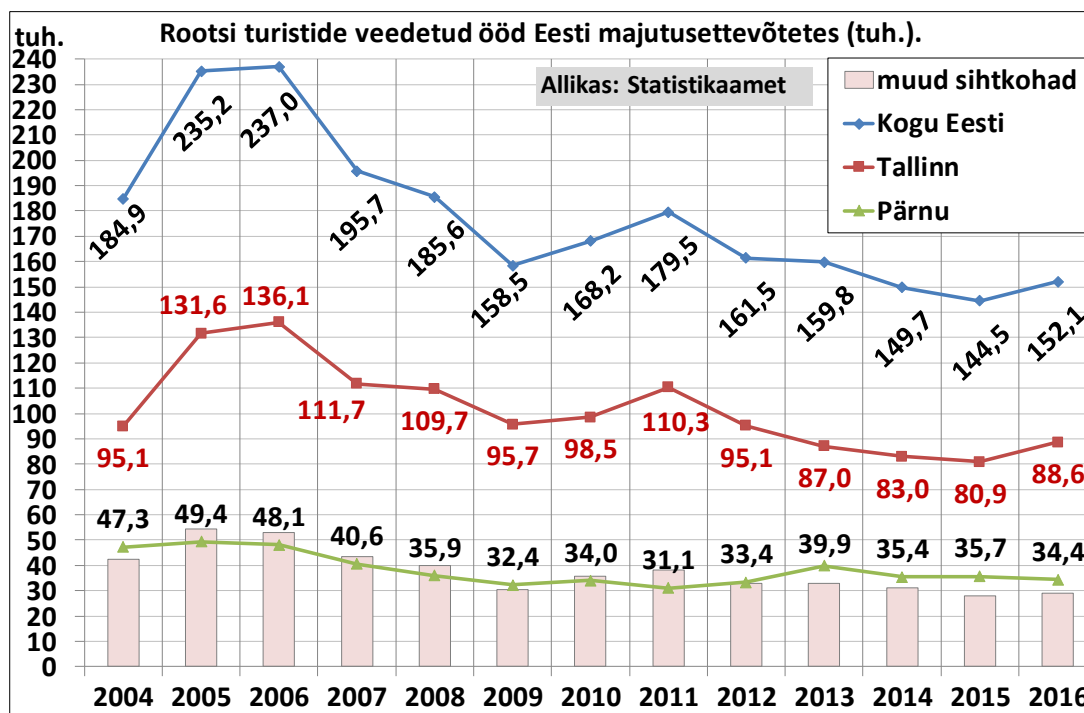
	Ööbimised (veedetud ööd), jaan.-okt.							Muutus võrreldes eelneva aastaga				
	2011	2012	2013	2014	2015	2016	2017	2015/14	2016/15	2017/16	2016/15	2017/16
Kogu Eesti	157 603	141 008	140 428	129 945	124 851	131 163	125 890	-5 094	6 312	-5 273	5%	-4%
Tallinn	94 328	82 464	75 323	71 264	68 436	75 711	71 739	-2 828	7 275	-3 972	11%	-5%
Pärnu mk	28 698	30 475	37 218	32 391	33 438	31 737	29 606	1 047	-1 701	-2 131	-5%	-7%
..Pärnu linn	27 843	29 180	35 836	31 002	31 925	30 284	28 067	923	-1 641	-2 217	-5%	-7%
..Pärnu mk*	855	1 295	1 382	1 389	1 513	1 453	1 539	124	-60	86	-4%	6%
Tartu mk	6 710	6 211	5 233	5 891	5 743	5 011	6 081	-148	-732	1 070	-13%	21%
..Tartu linn	6 431	5 613	4 997	5 540	5 530	4 723	5 821	-10	-807	1 098	-15%	23%
..Tartu mk*	279	598	236	351	213	288	260	-138	75	-28	35%	-10%
Saare mk	8 851	5 069	5 209	5 161	4 761	4 907	5 656	-400	146	749	3%	15%
Valga mk	5 041	4 485	3 882	3 067	2 659	2 617	2 703	-408	-42	86	-2%	3%
Lääne mk	4 891	4 542	5 254	3 856	3 213	3 401	2 598	-643	188	-803	6%	-24%
Harju mk	2 297	2 181	2 019	2 548	1 644	1 704	2 071	-904	60	367	4%	22%
Ida-Viru	3 750	2 796	2 943	2 954	2 638	2 992	1 898	-316	354	-1 094	13%	-37%
Lääne-Viru	1 139	992	1 454	1 168	809	695	881	-359	-114	186	-14%	27%
Viljandi mk	977	652	856	521	470	955	824	-51	485	-131	103%	-14%
Võru mk	135	112	203	90	320	773	643	230	453	-130	142%	-17%
Põlva mk	26	122	110	147	74	96	402	-73	22	306	30%	319%
Hiiu mk	345	610	528	496	330	323	400	-166	-7	77	-2%	24%
Jõgeva mk	121	68	91	273	192	123	218	-81	-69	95	-36%	77%
Järva mk	180	118	49	84	89	94	123	5	5	29	6%	31%
Rapla mk	114	111	56	34	35	24	47	1	-11	23	-31%	96%

**2017.a. esimese 10 kuu kokkuvõttes** ööbis Eesti majutusettevõtetes 64 172 Rootsi turisti, kes veetsid seal 125 890 ööd. Rootsi turistide arv vähenes 2016.a. sama perioodiga võrreldes 0,4%, nende veedetud ööde arv 4%. Tallinnas vähenes nende ööbimiste arv 5% – peale 11% kasvu 2016.a. samal perioodil. Teist aastat järjest vähenes mõnevõrra nende ööbimiste arv Pärnus. Samas lisandus nende ööbimisi Tartus (kasv 23%) ning Saare ja Harju maakonnas. Eesti (eriti Tallinna) tulemustele võis mõju avaldada eespool kirjeldatud Läti konkurentsipositsiooni paranemine. Teine mõjutanud tegur oli see, et 2016.a. augustis kasvas tunduvalt nende ööbimiste arv Tallinnas seoses Veteranide orienteerumise maailmameistrivõistlustega – seetõttu oli aga 2017.a. augustis selle võrra suurem langus. Tartus on uute vaatamisväärsuste ja hotellide lisandumine kasvatanud ööbimisi kõigilt lähiturgudelt.

### Sihtkohad Eestis

Rootsi turistide ööbimistest Eesti majutusettevõtetes oli 2016.aastal 58% Tallinnas, 23% Pärnus, 4,3% Saare maakonnas, 3,6% Tartus, 2,5% Läänemaal ja Ida-Virumaal 2,2%. **Seega on nende ööbimised vähem Tallinnale keskendunud kui välituristidel keskmiselt, Pärnus veedetud ööd aga moodustavad nende ööbimistest tunduvalt suurema osa kui välituristide ööbimistest keskmiselt** (2016.a. veedeti kõigi välituristide ööbimistest Tallinnas 65,6% ja Pärnus 12,6%).

Absoluutarvudes on Rootsi turistide ööbimiste arv peaaegu kõigis Eesti maakondades ja suuremates linnades praeguseks tunduvalt väiksem võrreldes kunagiste rekordtasemetega (mis enamasti pärinevad 2005.-2006.aastast). Kõige vähem on 2017.aastaks võrreldes kunagise rekordtasemega vähenenud nende ööbimiste arv Tartus (vaid 16%). Kõige rohkem on pikaajaliselt nende ööbimiste arv vähenenud Harjumaal (koguni 83%) ja Läänemaal (67%). Saare maakonnas on langus võrreldes kunagise rekordtasemega 53%, Tallinnas 39% ja Pärnus 35%.

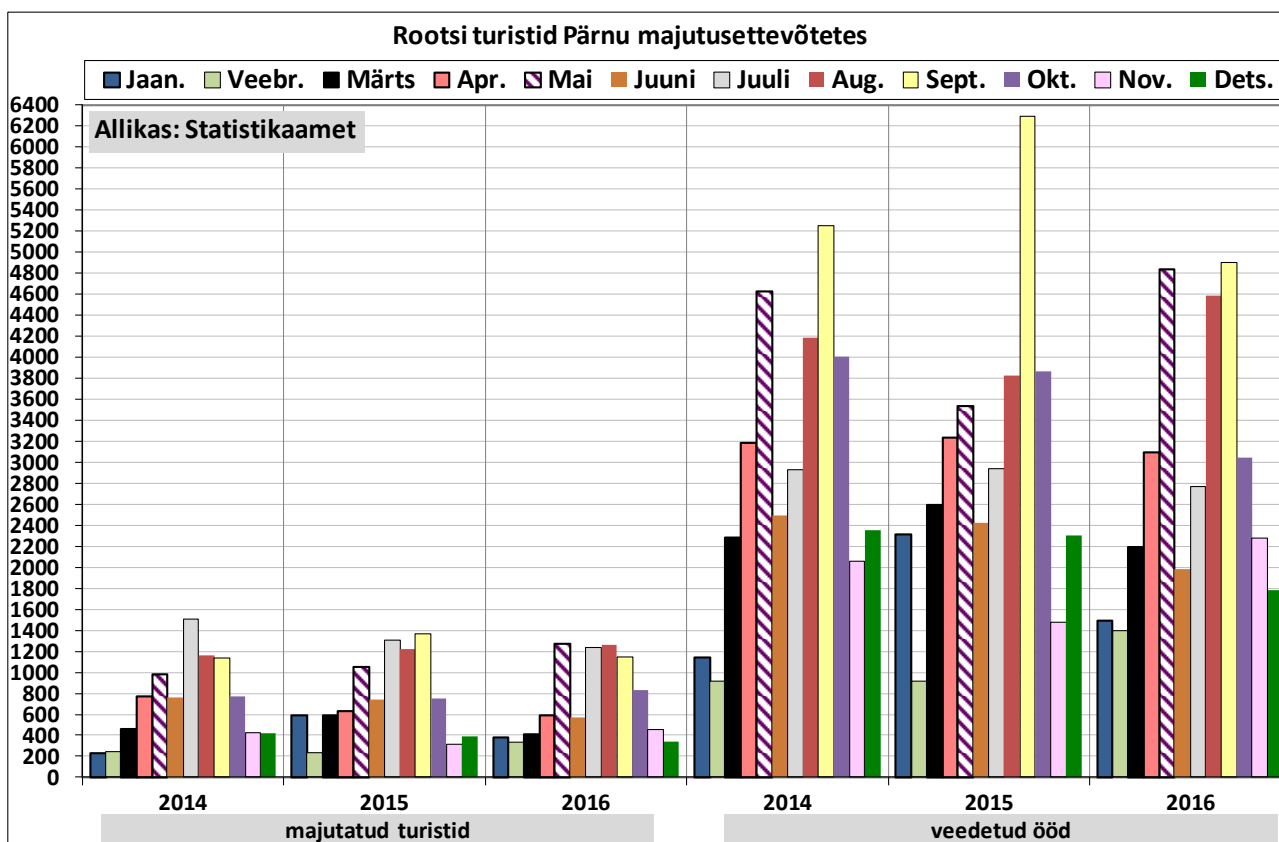
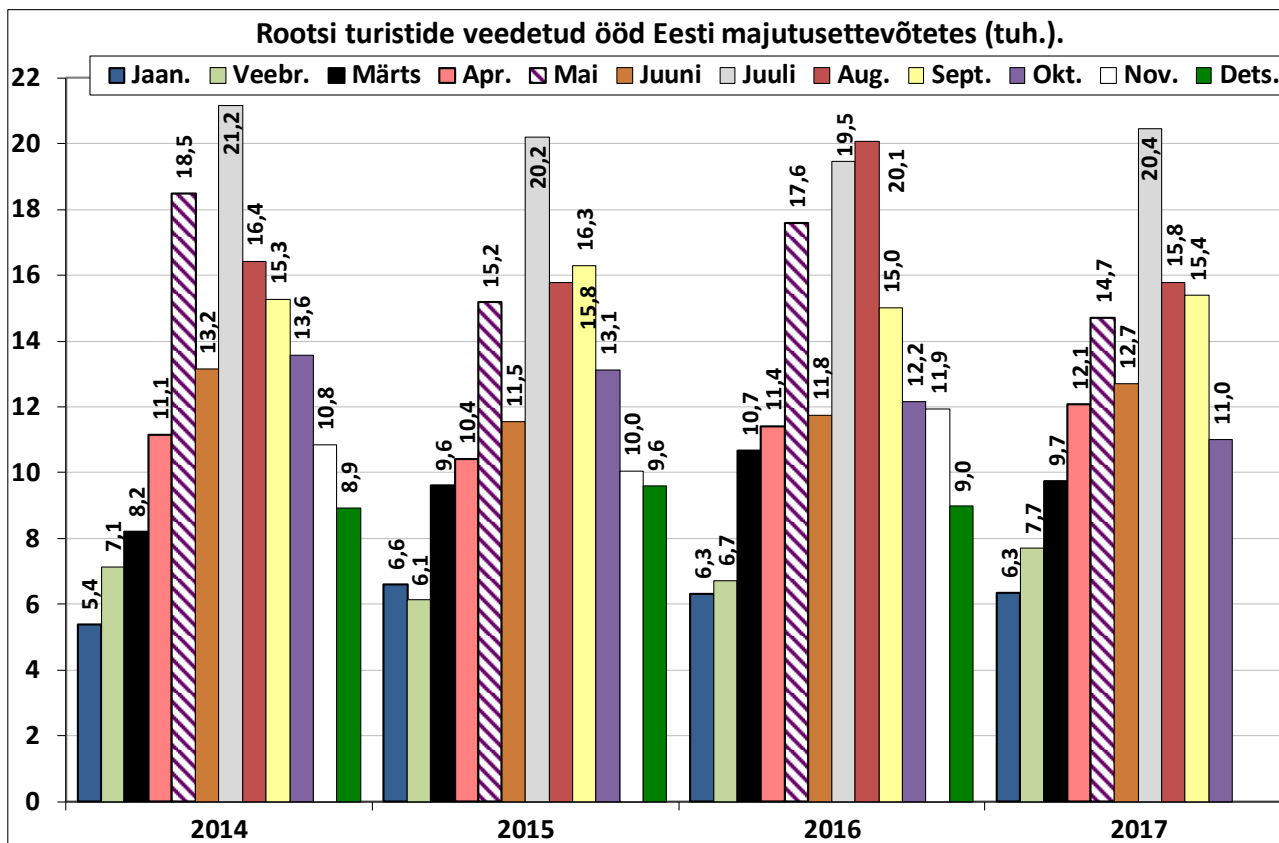


### Hooajalisus

Rootsi turistide ööbimised Eestis on veidi vähem suvekuudele keskendunud kui välituristidel keskmiselt. Muude välituristidega võrreldes on Rootsi turistide ööbimisi vähem juunis ja juulis, kuid rohkem mais ja septembris. Näiteks 2016.a. tehti kõigi välituristide kogu aasta ööbimistest perioodil juuni-august 38%, Rootsi turistide puhul oli see näitaja 34%. Pikema perioodi vältel on kõige populaarsem kuu olnud juuli, millele järgnevad august, mai ja september. Erandiks oli 2016.aasta, mil august oli juulist populaarsem tulenevalt Tallinnas toimunud Veteranide orienteerumise maailmameistrivõistlustest.

Eesti sihtkohtade vahel ilmnevad Rootsi turistide ööbimiste hooajalises jaotuses mõningad erinevused. **Tallinnas** on nende ööbimisi kõige rohkem juulis ning seejärel augustis ja mais. **Pärnus** on viimasel neljal aastal olnud populaarseim kuu september, millele järgnevad august ja mai. Tallinnas viibivad nad keskmiselt 1,6–1,7 ööd, Pärnus on aasta keskmine viibimise kestus 4 ööd. Aasta keskmine on Pärnus kõrge seetõttu, et

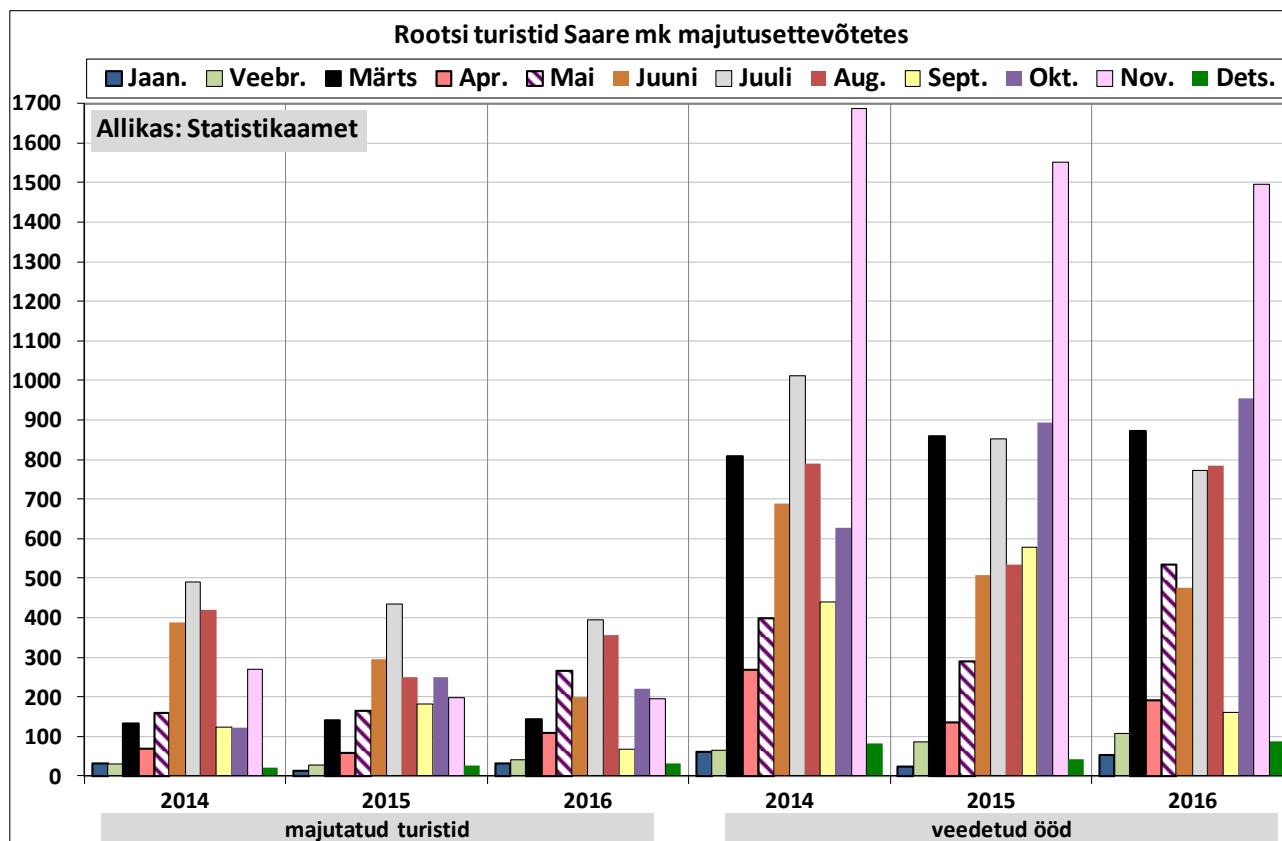
madalhooyal on Rootsi turistide seas suhteliselt palju pikemalt viibivaid spaakliente, mistõttu on septembrist aprillini keskmine viibimise kestus 4–5 ööd. Juulis aga viibivad nad Pärnus keskmiselt 1,9–2,2 ööd.



**Saare maakonnas** majutatud Rootsi turiste on viimastel aastatel kõige rohkem olnud juulis ning seejärel augustis ja juunis. Kui aga vaadata veedetud ööde arvu, on viimasel viiel aastal (2012-2016) olnud suurima osatähtsusega kuu hoopis november, mille osatähtsus on olnud koguni ligi 1/4 Rootsi turistide kogu aasta jooksul veedetud öödest. See tuleneb sellest, et novembris on Gotlandi saarelt tehtud tellimusreise Saaremaa spaahotellidesse (novembris on Rootsi turistide keskmine Saaremaal viibimise kestus olnud viimastel aastatel 6-8 ööd). Novembri kõrval on Saare maakonnas suurema osatähtsusega kuud (veedetud



ööde arvestuses) veel märts, oktoober ja juuli. Ka märtsis domineerivad pikad spaareisid – nende keskmine Saaremaal viibimise kestus on olnud viimastel aastatel 5-6 ööd. Suvekuudel viibivad Rootsi turistid Saare maakonnas keskmiselt 2 ööd.

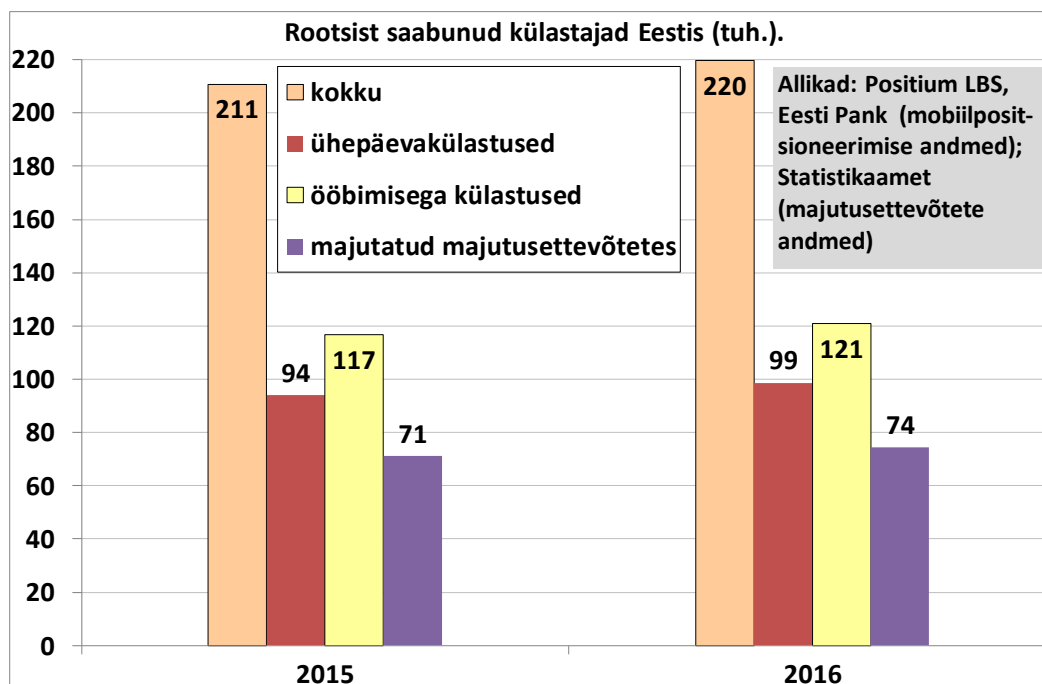


### Ööbimised majutusettevõtete liikide lõikes

Võrreldes kõigi välituristide keskmisega ööbivad Rootsi turistid rohkem hotellides, kuid vähem hostelites ja (majutusettevõttena registreeritud) külaliskorterites. Kui keskmiselt veedavad Eestis ööbinud välituristid hotellides 86% majutusettevõtetes veedetud öödest, siis Rootsi turistide ööbimistest oli 2016.aastal hotellides koguni 92%. Külalistemajades veetsid nad 2,2%, külaliskorterites 2%, hostelites 1,5% ja kõigis muudes majutusliikides kokku 2% Eesti majutusettevõtetes veedetud öödest.

### LISAINFO: MOBIILPOSITSIONEERIMISE STATISTIKA PIIRIÜLETUSTE KOHTA

Lisaks majutusstatistikale on võimalik kasutada mobiilpositsioneerimise statistikat Rootsi elanike saabumiste kohta Eestisse, mida avaldab Eesti Pank (allikas: Positium LBS). Silmas tuleb pidada, et erineva meetodika tõttu ei pruugi mobiilpositsioneerimise ja majutusstatistika andmed olla täpselt võrreldavad. **Mobiilpositsioneerimise statistika järgi käis Eestis 2016.aastal 219 577 Rootsi saabus külastajat, kellest 45% ehk 98 650 olid ühepäevakülastajad ja 55% ehk 120 927 ööbisid Eestis.** Statistikaameti majutusstatistika omakorda näitab, et majutusettevõtetes ööbis 74 415 Rootsi turisti – mis moodustab 62% mobiilpositsioneerimise statistika järgi Eestis ööbinud Rootsi turistidest.



### REISIMOTIVATSIOON, HUVIPAKKUVAD TOOTED JA TEENUSED (allikas: EASi tellitud Rootsi elanikkonna uuring, 2014)

**Nii teadlikkus Eestist kui ka huvi Eesti vastu on Rootsis pigem madal.** Hoolimata lühikesest vahemaast pole valdav osa (74%) Rootsi 15-84a. elanikest kunagi Eestis käinud. Kõige kõrgem on teadlikkus ja huvi Stockholmis, samas pole isegi Stockholmi lääni elanikest Eestis käinud 59%. Stockholmist põhja poole jäävate maakondade elanikest pole Eestis käinud 72%, lõuna poole jäävate maakondade elanikest aga koguni 87%. Eestis käinutest on suurem osa Eestis käinud vaid ühe korra, korduvkülastajate segment on üsna väike (kogu elanikkonnast on Eestis käinud ühe korra 17%, kaks korda 5% ja kolm korda või rohkem 4%). Eestis käinute ja eriti korduvkülastajate seas on huvi Eesti külastamise vastu märkimisväärselt suurem kui mittekäinute seas, kuid samas on Eestis käinute ja eriti korduvkülastajate arv suhteliselt väike, mistõttu on isegi praegusel tasemel turistidevoo säilitamiseks vaja muuta Eesti atraktiivsemaks ka uutele külastajatele.

**Rootsi elanikkonnale seostub Eestiga endiselt vähe tugevaid argumente, mis motiveeriks neid Eestisse reisima. Eestisse reisimiseks on rootslaste silmis kõige tugevam argument, et Eesti on lähedalasuv sihtkoht, kuhu on lihtne sõita.** Pigem positiivseteks argumentideks on ka soodne hinnatase, turismiinfo kättesaadavus, Eesti elanike sõbralikkus turistide vastu ja huvitavad vaatamisväärsused. Hinnang turvalisusele on pigem keskpärane ja Eesti atraktiivsusele lastega perede sihtkohana pigem negatiivne.

**Eestisse reisisid on laev oluliselt eelistatum transpordivahend kui lennuk. 59% Eestisse reisida kavatsejatest eelistaks tulla laevaga** (seejuures 16% eelistaks tulla laevaga Tallinna vaid üheks päevaks ja 43% eelistaks tulla laevaga veidi pikemale reisile, mille jooksul ka ööbitakse Eestis). Lennukiga eelistaks tulla vaid 14%, samas 27 protsendil transpordivahendi osas kindel eelistus puudus. Stockholmi elanikest eelistaks laevaga tulla koguni 66%, samas lennukiga vaid 8%. Suurem on huvi lennukiga tuleku vastu kolmes lõunapoolsema piirkonnas, kuid sealt on mugav lennuühendus Kopenhaageni lennujaamast vaid kõige lõunapoolsema (Skåne) maakonna elanikel. Eestis mittekäinutest eelistaks laeva 54% ja lennukit 17% (ülejäätutel eelistus puudus), samas Eestis käinud ja eriti mitu korda käinud inimesed eelistavad oluliselt rohkem laeva (mitu korda käinutest 64% eelistaks laeva ja vaid 7% lennukit).

**Ajaveetmisvõimalustest on rootslastele Eestisse reisisid kõige huvipakkuvad restoranid** (neid nimetas Eestisse reisimisel väga olulistena 50% ja üsna olulistena 41% Eestisse reisida kavatsejatest). Ostuvõimalusi nimetas Eestisse reisimisel väga olulistena 22% ja üsna olulistena 40% Eestisse reisida kavatsejatest. Neile järgnesid looduslikult kaunite kohtade külastamine ja arhitektuur, kuid neid nimetati pigem üsna olulistena (teisese motivaatorina) kui väga olulistena (esmise motivaatorina).

### TÄIENDAV INFO:

- [Eestis ööbinud Rootsi turistid 2015.-2016.a. väliskülastajate uuringu põhjal](#)
- [Rootsi elanikkonna uuring: Eesti maine puhkusesihtkohana \(2014\)](#)