

SAKSAMAA TURISMITURU ÜLEVAADE

SAKSAMAA ELANIKE VÄLISREISIDE TURG

Kulutused välisreisidele (Allikas: Maailma Turismiorganisatsioon UNWTO)

Saksamaa elanikud kulutasid 2016. aastal välisreisidele 72 miljardit eurot ehk 6,5% maailma elanike kogukulutustest välisreisidele. Kuni 2011. aastani olid Saksamaa elanikud oma kogukulutuste poolest välisreisidele maailmas esikohal, kuid alates 2012. aastast on nad kolmandal kohal Hiina ja USA järel (2016.a. kulutasid Hiina elanikud 236 miljardit eurot ja USA elanikud 112 miljardit eurot). 2017.a. esimese 10 kuuga kasvasid nende kulutused välisreisidele 2016.a. sama perioodiga võrreldes 2,6%.

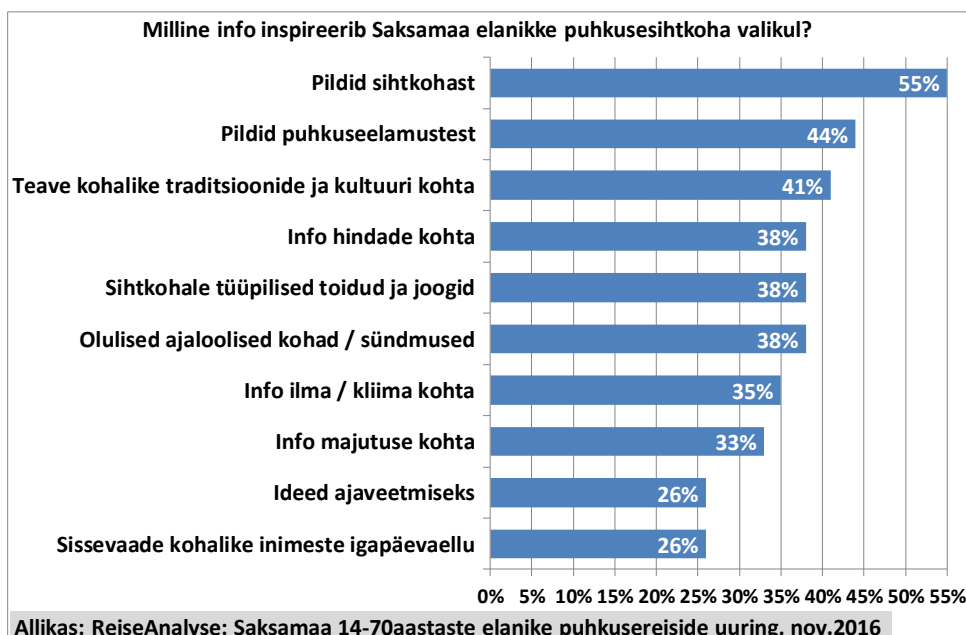
Saksamaa elanike kulutused välisreisidele miljardites eurodes	2000	2005	2008	2009	2010	2011	2012	2013	2014	2015	2016
	57,4	59,8	61,9	58,2	58,9	61,7	63,2	64,7	70,3	69,9	72,1
muutus võrreldes eelneva aastaga				-6%	1,2%	4,8%	2,4%	2,4%	8,7%	-0,6%	3,1%

Välisreiside arv ja peamised sihtkohad

- Saksamaa elanikud teevad Euroopas kõige rohkem ööbimisega välisreise: 2016. aastal 91 miljonit reisi.** Neist 80,7 miljonit olid vaba aja reisirid ja 10,25 miljonit olid tööreisid (allikas: Eurostat).

Mitmepäevased välisreisid miljonites:	2012	2013	2014	2015	2016
kokku	82,73	87,46	83,01	83,74	90,97
vaba aja reisirid	69,69	76,41	73,45	74,58	80,72
tööreisid	13,04	11,05	9,56	9,16	10,25

- Puhkusereiside sihtkohad on püsinud aastaid suhteliselt stabiilsena. Puhkusereiside uuring ReiseAnalyse käsitleb üle 14a. Saksamaa elanike puhkusereise, mis kestavad vähemalt 5 päeva (nn. pikad puhkusereisid). 2016.a. oli selliseid välisreise 48 miljonit. Pool sellistest välisreisidest tehakse Vahemeremaadesse, lisaks on olulisel kohal ka naaberriigid. Riikide kaupa olid 2016.a. populaarseimad pikkade puhkusereiside sihtkohad Hispaania (21% pikkadest puhkusereisidest välismaale), Itaalia (12%), Türgi (8%), Austria (7%), Kreeka (5%), Horvaatia, Prantsusmaa, Holland, Poola ja Taani. 11% sellistest välisreisidest tehti väljapoole Euroopat – eelkõige Kagu-Aasiasse ja Põhja-Ameerikasse.
- Kuigi umbes 90% puhkusereisijatest otsib infot internetist, broneerib suurem osa siiski traditsiooniliste kanalite kaudu.
- Välismaale suunduvatest puhkusereisidest umbes 70% broneeritakse reisibüroo või reisikorraldaja kaudu. 47% broneeritakse reisibüroo kaudu, 15% *online*-reisibüroo (OTA) kaudu ja 8% reisikorraldaja kaudu. 17% broneerib majutuse otse majutusettevõttest ja 12% transpordipiletid otse transpordifirmalt (allikas: ReiseAnalyse).
- 39% puhkusereisijatest kasutas paketteise, 42% broneeris reisiteenuseid eraldi ja 13% suundus reisile ilma eelnevate broneeringuteta (eelkõige need, kes ei kasutanud reisiril tasulist majutust).



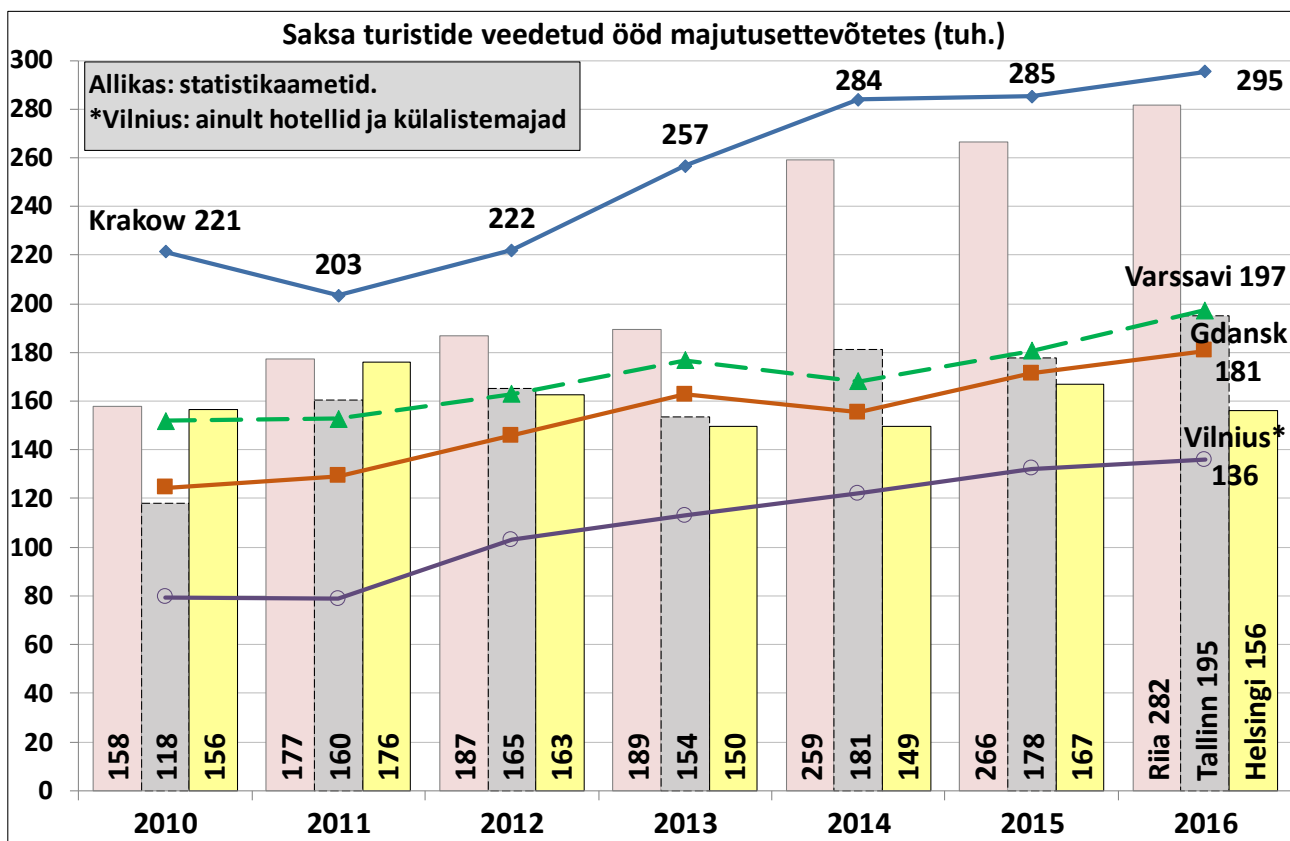
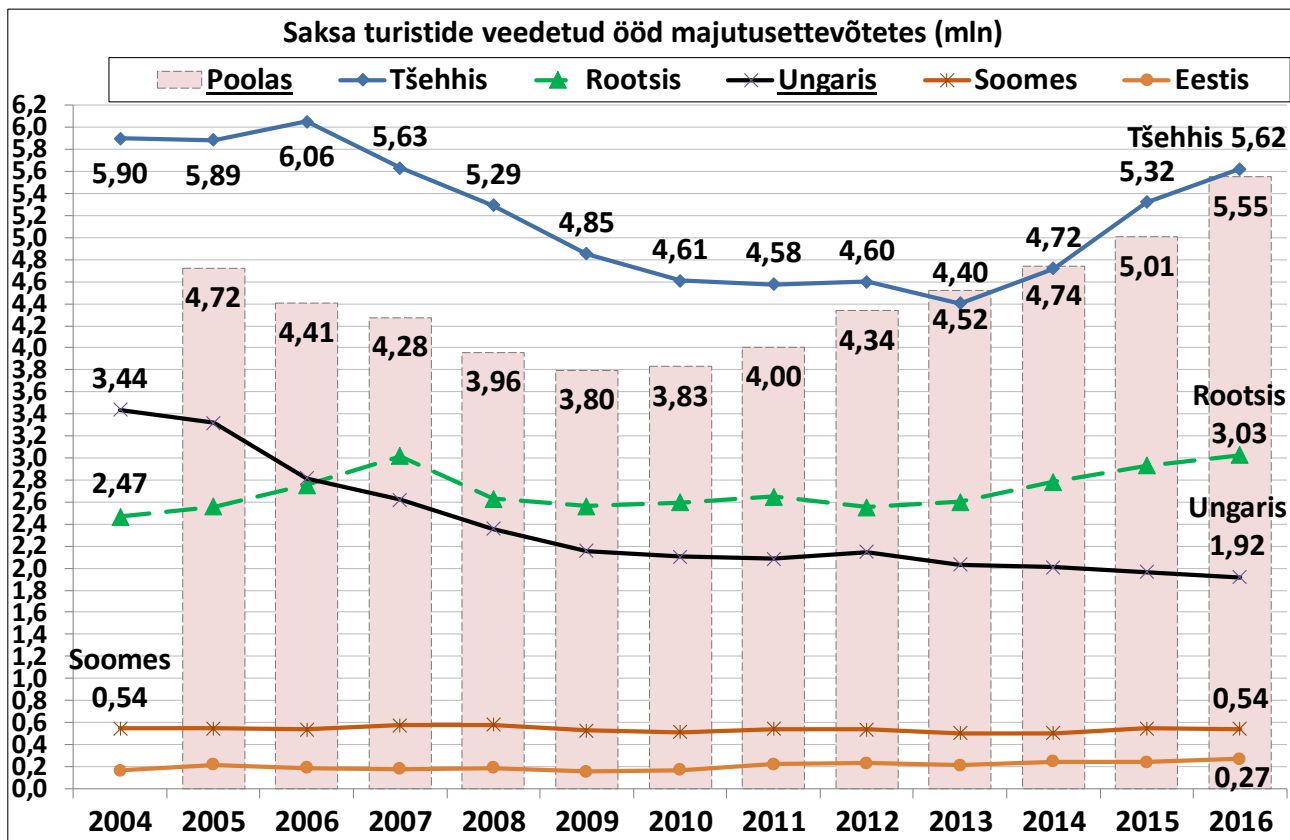
- Küsimusele, milline info inspireerib neid puhkuseleisi planeerimisel ja sihtkoha valikul, vastas 55% puhkuseleisijatest, et neid inspireerivad pildid sihtkohast (milline sihtkoht välja näeb). 44% nimetas pilte puhkuseelamustest, 41% teavet kohalike traditsioonide ja kultuuri kohta, 38% infot oluliste ajalooliste kohtade või sündmuste kohta, 38% infot sihtkohale tüüpiliste toitude ja jookide kohta ja 38% infot hindade kohta. Suurem osa sakslasi eelistab pigem informatiivset ja tõsist tonaalsust; naljakat ja emotsionaalset sisu eelistab vaid väike osa vastanutest. Fotod on selgelt eelistatumad kui tekst või videod (allikas: ReiseAnalyse).

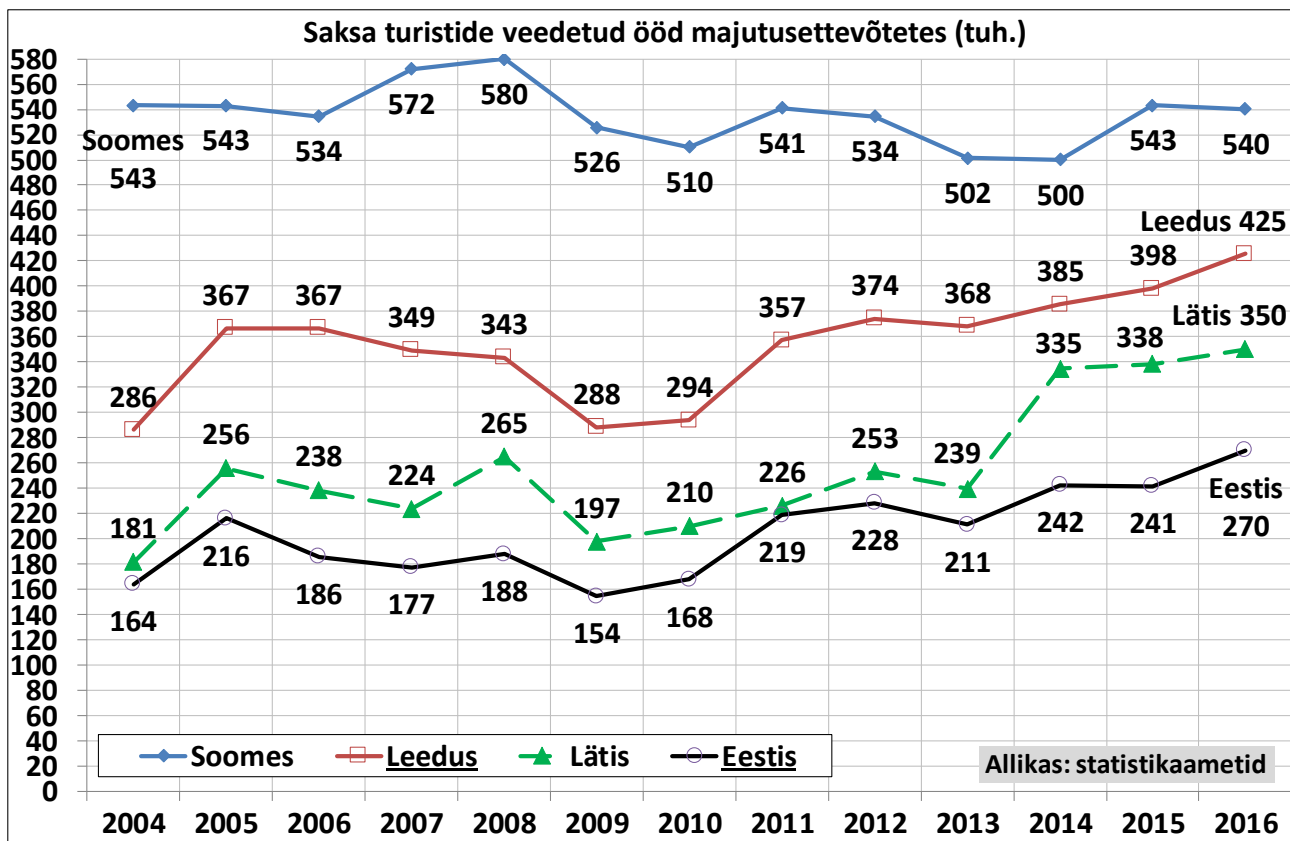
KONKURENTSIKESKKOND

Turism Saksamaalt Kesk- ja Ida-Euroopasse ning Põhjamaadesse

- Järgnevalt on kirjeldatud Saksa turistide reise Põhjamaadesse ning Kesk- ja Ida-Euroopasse majutusettevõtete statistika põhjal, mis on ainuke võrreldav andmeallikas. NB! Majutusstatistika ei näita, kui palju oli üheski riigis Saksa turistide seas puhkuse-, töö- või muudel eesmärkidel reisijaid.
- Nii Põhjamaadega kui ka suuremate Kesk- ja Ida-Euroopa riikidega konkureerib Eesti vaid vähesel määral, kuna suur osa sinna suunduvatest reisidest tehakse Saksamaale lähemal asuvasse piirkondadesse ning teistsugustel motiividel kui reisid Eestisse (pikad puhkused puhkemajades, mere ääres või spaades). Näiteks naaberriigis **Taanis** veedetud öödest valdava osa veedavad nad (nädala kaupa üüritavates) puhkemajades või puhkeküldes ja -laagrites Saksamaaga piirneval Jüüti poolsaarel.
- Saksa turistide 2016. aastal **Rootsis** veedetud 3,03 miljonist ööbimisest veedeti 29% agentuuride kaudu väljaüüritavates suvilates või korterites, 32% autosuvila- ja telkimisplatsidel, 4% (enamasti nädala kaupa üüritavates) puhkemajades, 31% hotellides ja külalistemajades ning 5% hostelites. Piirkondade lõikes veedeti 2016.a. 62% ööbimistest Stockholmist lõuna poole jäävates piirkondades ehk Götalandis (nende hulka loetakse ka Västra Götaland, kuhu kuulub Göteborg). Suuremate linnade osatähtsus eraldi on üsna tagasihoidlik, suurem osa ööbimisi veedetakse väiksemates linnades või maapiirkondades. Suur-Stockholmis veedeti 2016. aastal 506 871 ööd ehk 16,7% nende ööbimistest Rootsis. Suur-Göteborgis veedeti 5,2 ja Suur-Malmös 4,5% nende ööbimistest Rootsis.
- **Soome** majutusstatistikas jaotatakse riik neljaks turunduspiirkonnaks. Saksa turistide ööbimised Soomes jagunevad nende nelja piirkonna vahel suhteliselt ühtlaselt. **Helsingis** veetsid nad 2016. aastal 29% (kogu Suur-Helsingi piirkonnas 36%) Soomes veedetud ööbimistest. Tähtsuselt teine piirkond on pikka aega olnud Lapimaa (2016.a. veedeti seal 27% ööbimistest). Järgnevad Soome lääne- ja lõunarannik koos saartega (22% ööbimistest). Mõnevõrra väiksem on ööbimiste arv Ida-Soome järvedepiirkonnas (15% Soomes veedetud öödest). Viimastel aastatel on Ida-Soome järvedepiirkonna osatähtsus veidi vähenenud ja Lapimaa osatähtsus veidi kasvanud.
- Nagu näitab joonis, jõudis Saksa turistide ööbimiste arv Soomes senise rekordini (580 000-ni) 2008. aastal ning vähenes seejärel nii 2009. kui ka 2010. aastal. Peale mõningast taastumist 2011. aastal vähenes nende arv taas kolmel järgneval aastal. 2015. aastal kasvas nende ööbimiste arv uuesti, kuid 2016.a. vähenes sellega võrreldes 0,5%. 2017. aasta esimese kümne kuuga on nende ööbimiste arv 2016.a. sama perioodiga võrreldes kasvanud koguni 14%, mis tähendab, et 2017.a. kokkuvõttes jõuab nende ööbimiste arv Soomes uue rekordini. 2017. aastal on Saksa turistide ööbimiste arv kasvanud tunduvalt kõigis Soome piirkondades.
- **Kesk- ja Ida-Euroopa** riikidest on ööbimiste arvult esikohal Tšehhi Vabariik (2016. aastal 5,62 miljonit ööbimist). Sellest vaid veidi väiksem (5,55 miljonit) oli nende ööbimiste arv Poolas.
- Saksa turistide ööbimiste arv **Tšehhi** majutusettevõtetes jõudis senise rekordtasemeni (6,24 miljonit) 2001. aastal ja oli sealtpeale kuni 2013. aastani mõningases langustrendis (2013. aastal oli nende ööbimisi 4,4 miljonit – 29% ehk koguni 1,84 miljoni võrra vähem kui 2001. aastal). Samas alates 2014. aastast hakkas nende ööbimiste arv seal kasvama ja jõudis 2016. aastaks 5,62 miljonini.
- Tšehhis 2016.a. veedetud 5,62 miljonist ööbimisest oli 36% (2,05 miljonit) **Prahas**. See tähendas, et nende ööbimised Prahas jõudsid kolmandat aastat järjest uue rekordini. 2,05 miljoni ööbimisega oli Praha ka ülekaalukalt nende kõige populaarsem sihtkoht Ida-Euroopa linnade seas. Tšehhi on populaarne ka spaasihtkohana (eelkõige Karlovy Vary), kuigi spaade osatähtsus ööbimiskohana on viimastel aastatel järk-järgult vähenenud (2016.a. veetsid nad spaades 22% Tšehhi majutusettevõtetes veedetud öödest). 2016.a. ööbis Tšehhi spaades 177 096 Saksa turisti, kes veetsid seal 1,26 miljonit ööd. Seega keskmiselt veetsid nad seal 7 ööd (pikaajaliselt on viibimise kestus järk-järgult mõnevõrra vähenenud).
- **Poolas** on Saksa turistide ööbimised kasvanud järjest alates 2010. aastast, alates 2014. aastast on need igal aastal jõudnud uue rekordini. Enne 2010. aastat nende ööbimised Poolas siiski mitu aastat järjest vähenesid.
- 2016. aastal Poola majutusettevõtetes veedetud 5,55 miljonist ööst olid 2,9 miljonit ehk 52% Lääne-Pomorze (Lääne-Pommeri) vojevoodkonnas (Mecklenburg-Vorpommerni liidumaaga piirnev mereäärne piirkond Loode-Poolas). Selles piirkonnas on nende ööbimised alates 2011. aastast igal aastal jõudnud uue rekordini. Sihtkohtadest on seal olulisel kohal Usedomi saare Poolale kuuluv osa (Usedomi saarest suurem osa on Saksamaa koosseisus) ja Kołobrzegi (saksa keeles Kolbergi) piirkond. Valdav osa Saksa turistide ööbimistest selles piirkonnas on väiksemate linnade merekuurortides, kus nad viibisid umbes nädala.

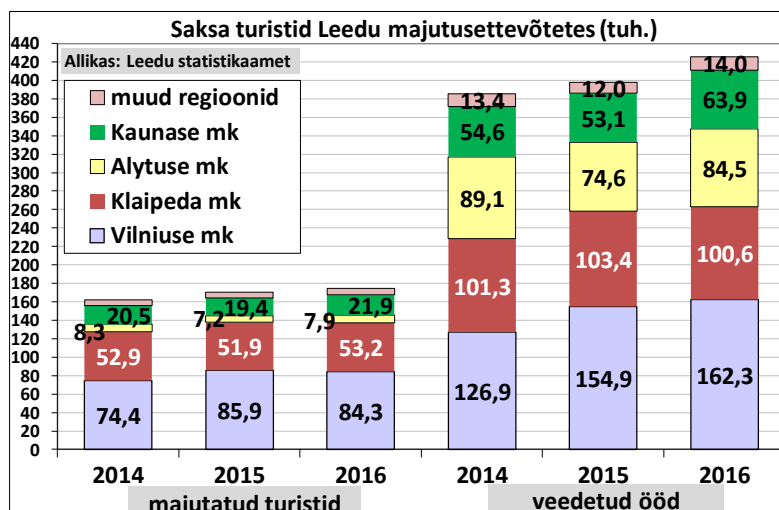
- Ülejäänud ööbimised jagunevad Poola erinevate piirkondade vahel, mille seast ükski muu piirkond selgelt esile ei tõuse. Näiteks Krakowis ja Varssavis veedavad Saksa turistid vaid väga väikese osa Poolas veedetud öödest (Krakowis viimastel aastatel 5-6% ja Varssavis 3-4% Poolas veedetud öödest). **Varssavis** on Saksa turistide ööbimisi umbes samapalju kui Tallinnas (2016.a. oli nende ööbimisi Varssavis 197 394). **Gdanskis** on nende ööbimisi vaid veidi vähem (2016. aastal 180 712). **Krakowis** oli nende ööbimisi 2016. aastal 295 306 – vaid mõnevõrra rohkem kui oli nende ööbimisi näiteks Riias (kus nad veetsid 2016. aastal 281 786 ööd).





Turism Saksamaalt Balti riikidesse

- Läti ja Leedu on Eestile osaliselt küll ka konkurendid, suuremal määral aga pigem Eestiga kombineeritavad sihtkohad.
- Baltikumi võrdluses on Saksa turistide ööbimiste arv suurim Leedus (2016. aastal 425 340); järgnevad Läti (350 002) ja siis Eesti (269 673). Kuna suur osa Saksa turistidest külastab samal reisil kolme Balti riiki, on nende ööbimiste arv kolmes riigis järginud teatud määral sarnast trendi. Kõigis kolmes riigis nende ööbimiste arv aastatel 2010-2012 kasvas, samas 2013.a. vähenes. 2014. ja 2016. aastal kasvas nende ööbimiste arv kõigis Balti riikides, 2015.a. vaid Lätis ja Leedus (Eestis vähenes nende ööbimiste arv 0,3%).
- 2014.a. oli Balti riikide võrdluses kõige suurem kasv Lätis – koguni 40%. Tõenäoliselt aitas sellele kaasa Riia kui Euroopa kultuuripealinna staatus 2014. aastal. Järgnevatel aastatel on Riias kasv jätkunud (2015. aastal 3% ja 2016. aastal 6%). **Lätis on nende ööbimiste pealinnakesksus teiste Balti riikidega võrreldes kõige suurem.** Kuna Riias on nende ööbimiste arv viimastel aastatel kasvanud rohkem kui Lätis üldiselt, on Riia osatähtsus veelgi kasvanud: **2016. aastal veedeti Riias 81% nende Lätis veedetud ööbimistest.** Eestis veedetud ööbimistest veetsid nad 2016. aastal Tallinnas 72%. Nagu näitas joonis Ida-Euroopa linnade kohta, on alates 2014. aastast nende ööbimisi Riias olnud tunduvalt (umbes 80 000–90 000 võrra) rohkem kui Tallinnas. Kuigi nende Riias veedetud ööde arv on järk-järgult kasvanud, on seal viibimise kestus pikaajaliselt järk-järgult lühenenud: 2016.a. veetsid nad Riias keskmiselt 1,85 ööd (kümnenend varem 2,26 ööd).
- Leedus jagunevad aga Saksa turistide ööbimised nelja peamise sihtkoha vahel. **Vilniuses** ja seda ümbritsevas maakonnas veedeti 2016.a. 38% ööbimistest, Klaipeda maakonnas (Kura sääär ja Palanga) 24%, Alytuse maakonnas (valdavalt Druskininkai) 20% ja Kaunase maakonnas 15% ööbimistest. Kõigi ülejäänud piirkondade osatähtsus kokku oli 3% ööbimistest. Vilniuse ja Klaipeda maakonnas viibisid nad 2016.a. keskmiselt 1,9 ööd, Kaunase maakonnas 2,9 ööd. Nii Vilniuses kui ka Kaunases viibisid nad eelnevatel aastatel veidi lühemalt. Alytuse maakonnas ööbitakse valdavalt Druskininkai ravispaades, kus nad viibivad keskmiselt koguni 10-11 ööd. Nagu näitab joonis, ööbis 2016.a. Alytuse maakonnas 7898 Saksa turisti, kes veetsid seal koguni 84 546 ööd.
- 2017.a. esimese 9 kuuga** kasvas Leedus majutatud Saksa turistide arv 0,2%, kuid nende veedetud ööde arv vähenes 3,4%. Langus toimus III kvartalis, kui majutatud Saksa turistide arv vähenes 6% ja nende ööbimiste arv vähenes 5%. Tõenäoliselt võis seda mõjutada Vilniuse lennujaama sulgemine remondi tõttu juulis-augustis.
- Lätis kasvas 2017.a. esimese 9 kuuga majutatud Saksa turistide arv 9% ja nende veedetud ööde arv 10%.



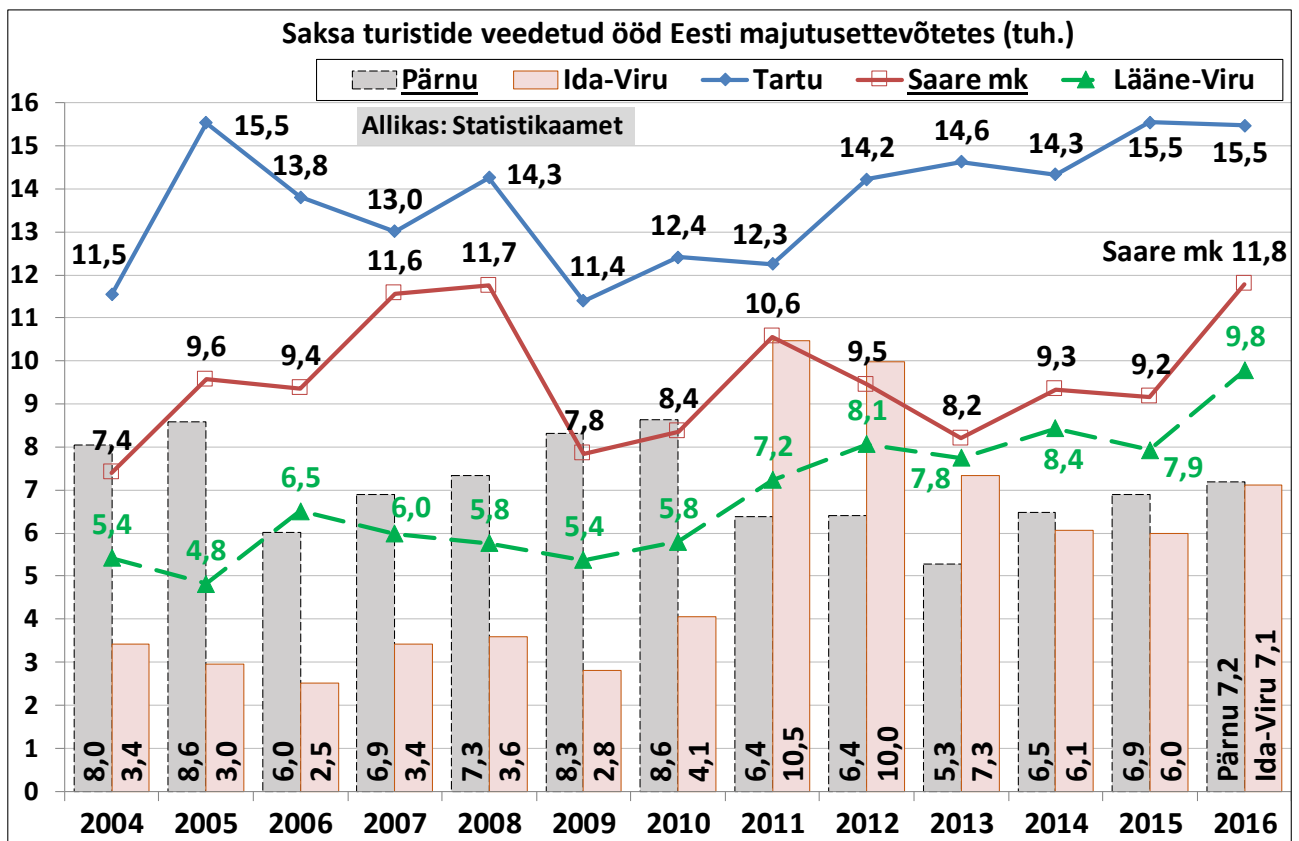
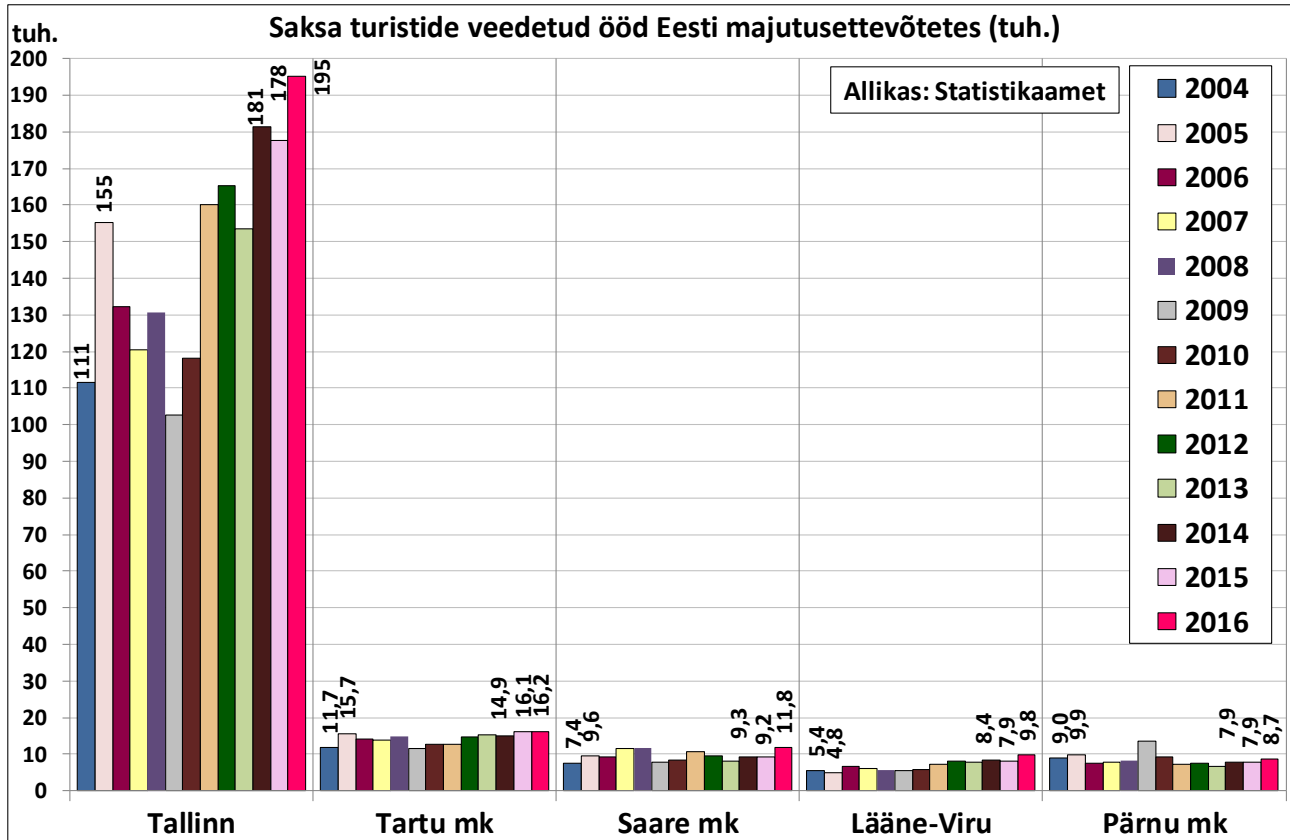
TURISM SAKSAMAAALT EESTISSE (allikas: Statistikaameti majutusettevõtete statistika)

- Saksa turistide ööbimised Eestis moodustasid 2016. aastal 6,7% välituristide ööbimistest, olles Soome ja Venemaa järel kolmandal kohal. Majutatud turistide arvult on nad neljandal kohal Soome, Venemaa ja Läti järel.
- 2016. aastal ööbis Eesti majutusettevõtetes 125 942 Saksamaa turisti (kasv 2015. aastaga võrreldes 8%); nende veedetud ööde arv oli 269 673 (kasv 12%).** Mõlemad näitajad jõudsid uue rekordini. Kui 2016.a. I kvartalis lisandus nende ööbimisi vaid 0,7%, siis aprillist detsembrini kasvas nende ööbimiste arv kõigil kuudel 10-16% (2015.a. sama kuuga võrreldes). Ilmselt avaldas mõju lennuseduste lisandumine Saksamaalt Eestisse.
- Üks Saksa turistide ööbimiste arvu mõjutanud tegur viimastel on olnud see, et 2014., 2015. ja 2016. aasta septembrist detsembrini on Eestis seoses Saksa õhuturberotatsiooniga viibinud inimesed osaliselt ööbinud ka Tallinna majutusettevõtetes. Kuna nad viibivad Eestis neli kuud, kajastub see lisandunud ööbimiste arvus, kuigi Tallinna majutusstatistikast nende ööbimisi eristada pole võimalik.
- 2017.a. suvekuudel** nende ööbimiste arv Eestis veidi vähenes (-2,6% võrreldes 2016.a. suvega). Eelkõige vähenesid ööbimised Tallinnas (-6,7%), samas kasvas suvel nende ööbimiste arv Pärnu maakonnas 39% (rohkem lisandus ööbimisi väljaspool Pärnu linna). Kuna aga Pärnu maakonnas on nende ööbimiste arv tunduvalt väiksem kui Tallinnas, ei katnud sealne 39% kasv langust Tallinnas (Pärnu maakonnas kasvas suvekuudel nende ööbimiste arv 2320 võrra, samas Tallinnas vähenes 5964 võrra). Saksa reisifirmade tagasiside põhjal oli langus Tallinnas seotud sellega, et Tallinna hotellides olid kohad täis ja hinnad kõrged. Alates 2017.a. veebruarist on Statistikaameti arvatav ööpäeva keskmine maksumus Tallinna majutusettevõtetes olnud kümnendiku võrra kõrgem kui 2016. aasta samadel kuudel, kusjuures juulis oli see isegi 17% ja septembris 18% kõrgem kui 2016.a. samadel kuudel). Majutushindade kasvu põhjuseks on olnud üldine hinna- ja palgatõus. Täiendav ööpäeva keskmine maksumuse kasv juulis ja septembris oli tõenäoliselt seotud EL eesistumise üritustega.
- 2017. aasta ülejäänud kuude muutusi mõjutas see, et 2017.a. oli eelnimetatud Saksa õhuturberotatsioon Eestis aasta esimesel neljal kuul, 2016. aastal aga aasta viimasel neljal kuul. See tähendas, et 2017.a. esimesel neljal kuul kasvas nende ööbimiste arv hüppeliselt, samas alates septembrist jälle vähenes märkimisväärselt (2016.a. sama kuuga võrreldes).

	2004	2005	2006	2007	2008	2009	2010	2011	2012	2013	2014	2015	2016
majatatud turistid (tuh.)	85,6	109,3	90,1	87,1	91,9	76,0	84,5	103,6	111,3	101,6	112,9	116,1	125,9
veedetud ööd (tuh.)	163,8	215,9	185,6	177,4	187,7	154,3	167,5	218,7	228,0	211,0	242,1	241,4	269,7
muutus võrreldes eelneva aastaga													
majatatud		28%	-18%	-3%	6%	-17%	11%	23%	7%	-9%	11%	2,8%	8%
veedetud ööd		32%	-14%	-4%	6%	-18%	9%	31%	4%	-7%	15%	-0,3%	12%

Sihtkohad Eestis

2016.a. veetsid Saksa turistid **Tallinnas** 72% kõigist Eesti majutusettevõtetes veedetud öödest. Teisel kohal on pikema perioodi vältel olnud **Tartu** (2016.a. veetsid nad Tartu linnas 5,7% ja ülejäänud Tartu maakonnas 0,3% ööbimistest). Kolmandal kohal oli **Saare maakond** 4,4%-ga, järgnesid **Lääne-Viru** (3,6%), **Pärnu maakond** (3,2%, sh. Pärnu eraldi 2,7%) ja **Ida-Viru** (2,6%). Pärnus on nende ööbimiste arv tagasihoidlik, samas külastavad paljud Saksa turistid Pärnut läbisõidul Balti ringreisi raames. Pikemat perioodi jälgides ei ole sihtkohtade osatähtsus eriti muutunud.

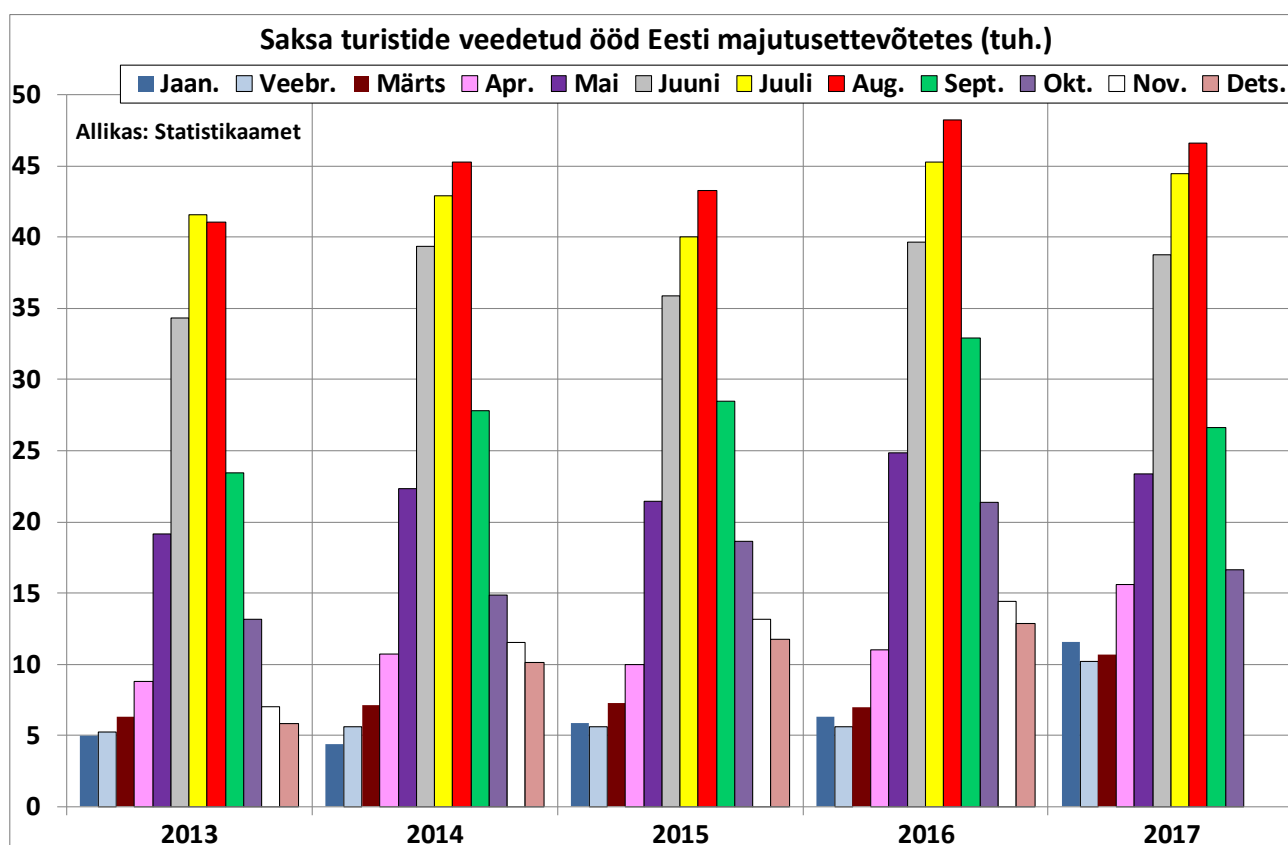


Saksa turistide veedetud ööd majutusettevõtetes, allikas: Statistikaamet (*väljaspool Tartu ja Pärnu linna)

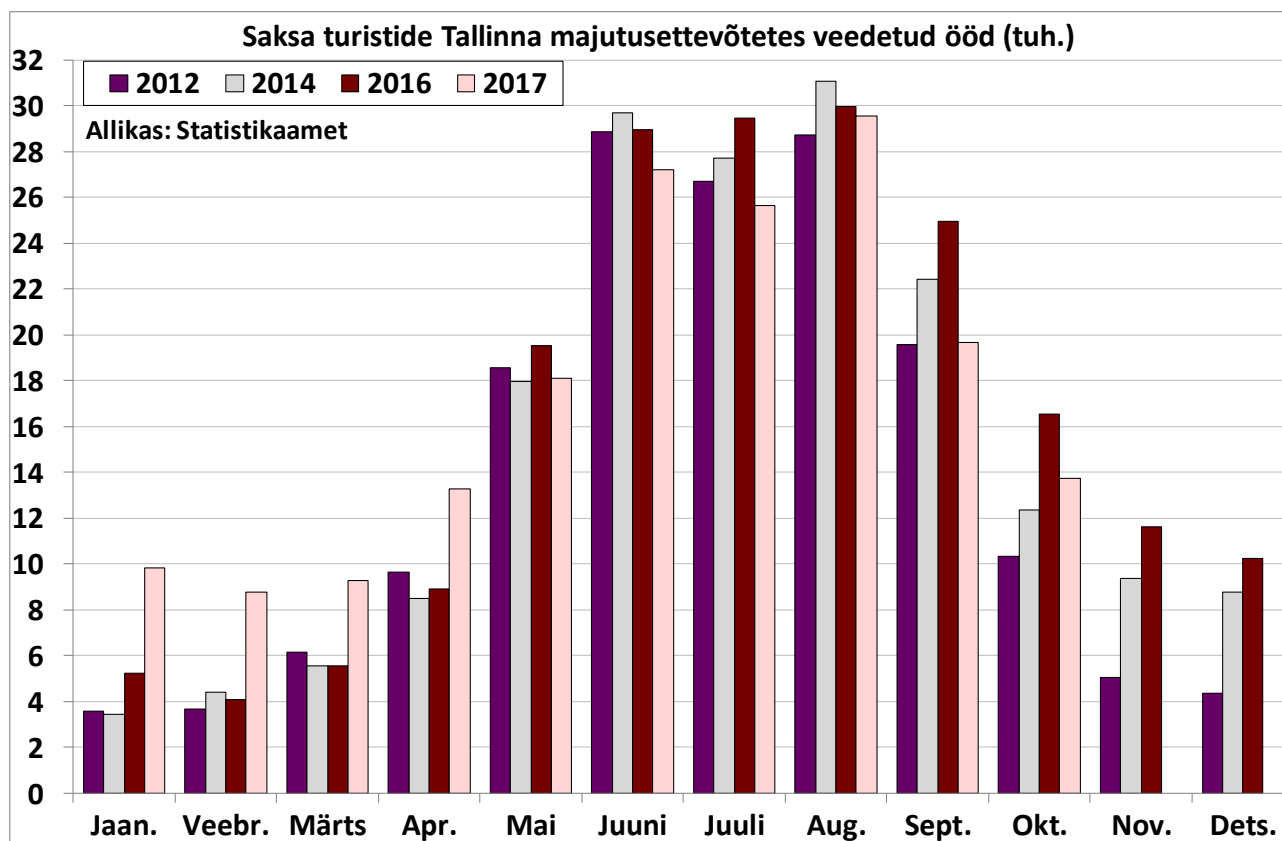
	Ööbimised (veedetud ööd)							Muutus võrreldes eelneva aastaga				
	2010	2011	2012	2013	2014	2015	2016	2014/13	2015/14	2016/15	2015/14	2016/15
Kogu Eesti	167 508	218 698	227 959	210 955	242 102	241 400	269 673	31 147	-702	28 273	-0,3%	12%
Tallinn	118 200	160 272	165 272	153 581	181 395	177 792	195 119	27 814	-3 603	17 327	-2%	10%
Tartu mk	12 774	12 572	14 631	15 240	14 891	16 072	16 174	-349	1 181	102	8%	0,6%
..Tartu linn	12 419	12 260	14 228	14 636	14 338	15 548	15 475	-298	1 210	-73	8%	-0,5%
..Tartu mk*	355	312	403	604	553	524	699	-51	-29	175	-5%	33%
Saare mk	8 365	10 563	9 454	8 200	9 336	9 162	11 787	1 136	-174	2 625	-2%	29%
Lääne-Viru	5 797	7 237	8 062	7 750	8 430	7 934	9 778	680	-496	1 844	-6%	23%
Pärnu mk	9 263	7 328	7 492	6 537	7 888	7 928	8 653	1 351	40	725	1%	9%
..Pärnu linn	8 634	6 385	6 414	5 286	6 483	6 907	7 190	1 197	424	283	7%	4%
..Pärnu mk*	629	943	1 078	1 251	1 405	1 021	1 463	154	-384	442	-27%	43%
Ida-Viru mk	4 055	10 462	9 978	7 328	6 066	5 984	7 121	-1 262	-82	1 137	-1%	19%
Jõgeva mk	554	327	239	354	2 427	4 004	6 103	2 073	1 577	2 099	65%	52%
Harju mk	1 193	1 865	3 227	2 103	2 539	2 922	5 966	436	383	3 044	15%	104%
Lääne mk	2 485	2 688	3 204	3 370	2 996	2 746	2 814	-374	-250	68	-8%	2%

Hooajalisus

Saksa turistide ööbimised Eestis on aastaid olnud rohkem suvehooajale keskendunud kui välituristidel keskmiselt. Näiteks 2016.a. tehti kõigi välituristide kogu aasta ööbimistest juunist augustini 38%, Saksa turistide puhul oli see näitaja 49%. Veidi üle 70% nende kogu aasta ööbimistest tegid Saksa turistid maist septembrini. Populaarseim kuu on august, millele järgnevad juuli ja siis juuni.



Viimastel aastatel on nende ööbimiste hooajalisust Tallinnas (aga ka Eestis tervikuna) mõnevõrra mõjutanud eespool kirjeldatud Saksa õhurberotatsioon 2014., 2015. ja 2016. aasta septembrist detsembrini ja 2017.a. jaanuarist aprillini. Muutused kuude kaupa on näha järgneval joonisel.



Ööbimised majutusettevõtete liikide lõikes

Majutusettevõtete ametliku liigituse järgi veedeti 2016.a. Saksa turistide ööbimisest 80,6% hotellides (k.a. spaahotellid), 6,1% hostelites, 4,4% külalistemajades, 3,1% külaliskorterites, 2,6% puhkekülades ja -laagrites, 2,1% puhkemajades ja 1% muudes majutusliikides. Seega ööbivad nad välituristide keskmisega võrreldes veidi vähem hotellides (keskmiselt veedavad välituristid hotellides 86% majutusettevõtetes veedetud öödest), kuid selle võrra veidi rohkem hostelites, külalistemajades, puhkekülades ja puhkemajades. Majutusliikide eelistus ei ole pikema perioodi vältel eriti palju muutunud.

	hotell	hostel	külalistemaja	külaliskorter	puhkeküla/ -laager	puhkemaja	kodumajutus	motell	kokku
2013	168 376	13 700	6 039	6 005	9 817	4 645	2 086	287	210 955
2014	194 152	15 882	8 808	8 499	7 389	5 060	2 107	205	242 102
2015	196 655	16 092	9 442	7 743	4 253	4 967	1 874	374	241 400
2016	217 469	16 326	11 998	8 432	6 886	5 673	2 545	344	269 673
Majutusliigi osatähtsus									
2013	79,8%	6,5%	2,9%	2,8%	4,7%	2,2%	1,0%	0,1%	100%
2014	80,2%	6,6%	3,6%	3,5%	3,1%	2,1%	0,9%	0,1%	100%
2015	81,5%	6,7%	3,9%	3,2%	1,8%	2,1%	0,8%	0,2%	100%
2016	80,6%	6,1%	4,4%	3,1%	2,6%	2,1%	0,9%	0,1%	100%

LISAINFO: Mobiilpositsioneerimise statistika piiriületuste kohta

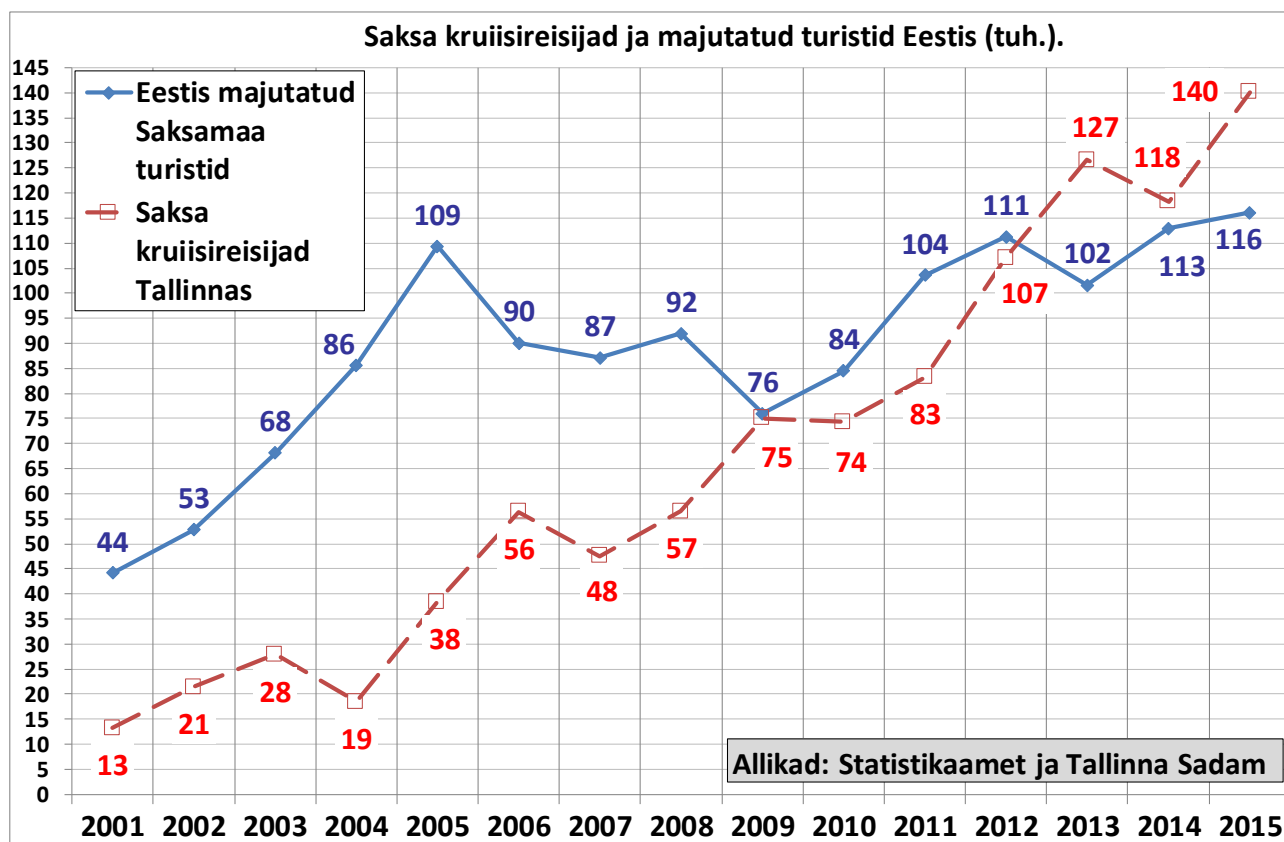
Lisaks majutusstatistikale on võimalik kasutada mobiilpositsioneerimise statistikat Saksamaa elanike saabumiste kohta Eestisse, mida avaldab Eesti Pank (allikas: Positium LBS). Silmas tuleb pidada, et erineva meetodika tõttu ei pruugi andmed olla täpselt võrreldavad. Mobiilpositsioneerimise statistika järgi käis Eestis 2016. aastal 414 905 Saksamaalt saanud külastajat, kellest 207 741 tulid üheks päevaks ja 207 164 ööbisid Eestis. Seega moodustasid külastajatest poole Eestis ööbinud külastajad.

Mobiilpositsioneerimise andmed:	2015	2016	muutus 2016/15	I-III kv 2016	I-III kv 2017	muutus 2017/16
Külastuste koguarv	398 585	414 905	4%	360 749	390 818	8%
Sh. ühepäevakülastused	205 203	207 741	1%	182 290	202 267	11%
Sh. ööbimisega külastused	193 382	207 164	7%	178 459	188 551	6%
Ühepäevakülastuste % külastustest	51%	50%		51%	52%	

Kuigi majutusstatistika ei ole mobiilpositsioneerimise andmetega täpselt võrreldav, viitab andmete võrdlus sellele, et umbes 60% Eestis ööbinud Saksa turistidest võis kasutada tasulist majutusk kohta.

	2015	2016	I-III kv 2016	I-III kv 2017
Ööbimisega külastused mobiilpositsioneerimise andmetel	193 382	207 164	178 459	188 551
Majutustevõtetes ööbinud turistid (Statistikaameti andmed)	116 088	125 942	111 885	109 939
<i>Majutatute % kõigist ööbimisega külastustest</i>	60%	61%	63%	58%

Ühepäevareisijatest suure osa moodustavad kruisireisijad. 2015.a. külastas Tallinna Läänemere kruisi raames **140 133 kruisireisijat** Saksamaalt (kahjuks alates 2016. aastast neid andmeid enam ei koguta). Pikaajaliselt on nende arv tunduvalt kasvanud tulenevalt kruisilaevade külastuste lisandumisest Tallinna sadamas. Näiteks viie aasta taguse ajaga võrreldes oli nende arv 2015. aastaks peaaegu kahekordistunud. Alates 2013. aastast ületab nende arv ka Eesti majutustevõtetes ööbinud Saksamaa turistide arvu. Nagu näitas 2012.a. novembris EASI tellitud Saksamaa elanikkonna küsitlus, ongi Läänemere kruisi sakslaste silmis üks eelistatumaid viise Eesti külastamiseks, samuti on kruisid üldiselt Saksamaa elanike välisreiside seas üks kasvavaid segmente.



TÄIENDAV INFO:

- [Eestis ööbinud Saksa turistid 2015.-2016.a. väliskülastajate uuringu põhjal](#)