

HOOAJALISUS EESTI TURISMIS

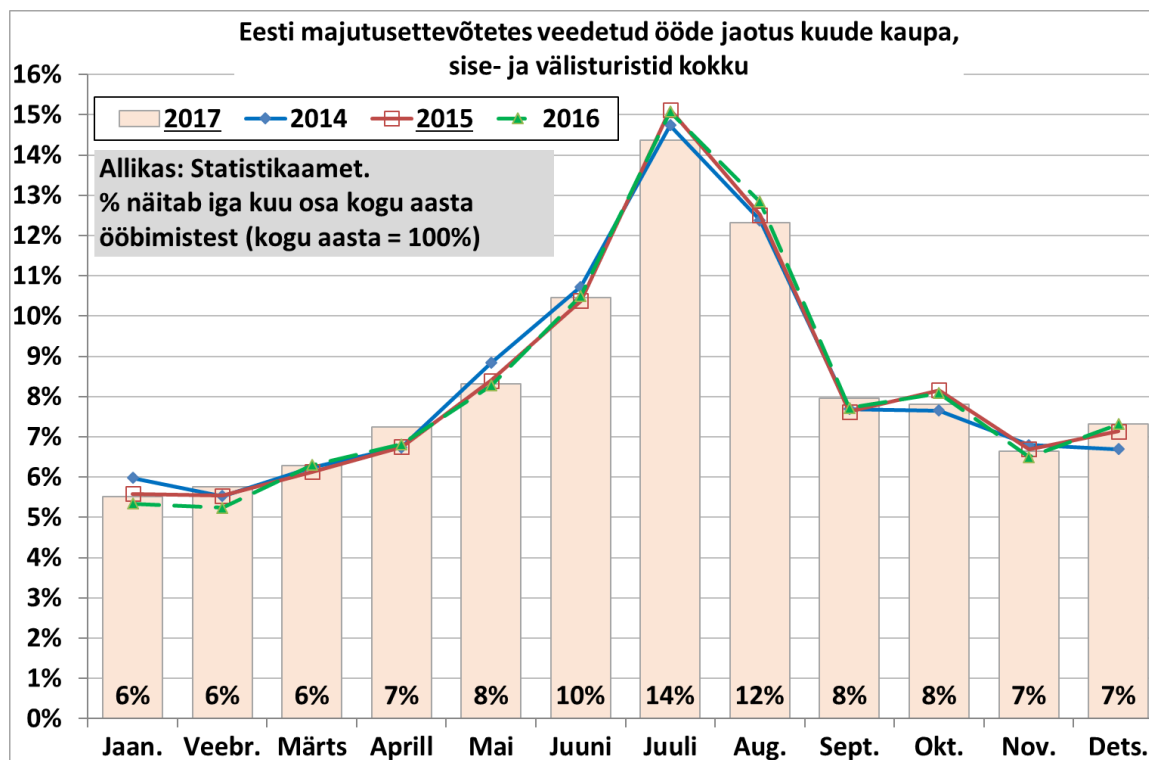
Jälgides turisminõudluse hooajalisust majutusstatistika põhjal, ilmneb, et pikema perioodi vältel on see muutunud väga vähe. **Perioodil 2004-2017 on kolmel suvekuul veedetud majutusettevõtetes 37-39% kogu aasta jooksul veedetud öödest.** Aastate kaupa on selles vahemikus toimunud mõningad kõikumised, kuid selget hooajalisuse vähenemise trendi ei ilmne.

Tõsi, 2017. aastal oli vaadeldud perioodi võrdluses hooajalisus kõige madalam (suvekuudel veedeti 37,1% kogu aasta ööbimistest), kuid samas oli 2017.a. tulemus vaid marginaalselt madalam 2012.a. tulemusest (mil see näitaja oli 37,4%). Vahepeelsel perioodil (2013-2016) aga suvekuude osa taas veidi kasvas. **Kui võtta arvesse ainult välituristide ööbimised, oli 2017.a. näitaja (37,3%) täpselt sama mis 2012. aastal. Siseturistide puhul oli 2017.a. näitaja (36,9%) madalam kui ühelgi eelneval aastal** (varem olid pikaajalises võrdluses keskmisest veidi madalamad näitajad 2008. ja 2012.a., mil suvekuude osatähtsus oli 37,6%).

2012.a. tulemust mõjutas erinevate tegurite koosmõju: Soome turistide ööbimiste vähenemine ja Vene turistide ööbimiste märkimisväärne kasv ning mõningad lennuühenduste muutused. Ühtlasi oli ka üldiselt Euroopa turismis näha kasvu mõningast aeglustumist aasta teisel poolel (seejuures oli kogu Euroopas 2012.a. kuude võrdluses juulis nõudluse kasv kõige väiksem).

- Kui 2009. ja 2010.a. majutushinnad langesid, kasvas Soome turistide ööbimiste arv. 2011.a. hakkasid majutushinnad mõnevõrra kasvama, kuid suurem kasv (u. 10%) oli 2012.a. Selle mõjul 2012.a. Soome turistide ööbimised vähenesid (eriti maist oktoobrini). Kuna Soome on tugevalt juulile keskendunud sihtturg ja selle osakaal on ühtlasi väga suur, tähendas see ühtlasi ka ööbimiste koguarvu vähenemist suvekuudel.
- Samas kasvas 2012.a. tunduvalt ööbimiste arv Venemaal. Kuna Venemaa on omakorda kõige vähem suvekuudele keskenduv sihtturg (populaarseim kuu Eestisse reisimiseks on jaanuar) ja ka 2012. aastal oli kasv suurem just talvekuudel, aitaski Vene turu kiire kasv kaasa hooajalisuse vähendamisele.
- Lisaks mõjutasid 2012.a. tulemust mõningad lennuliinide avamised ja sulgemised.

2017. aastal mõjutas välituristide ööbimiste hooajalisust see, et vähenesid ööbimised Soomest (mis on tugevalt juulile keskenduv sihtturg), **kuid kasvasid ööbimised mitmetelt turgudest, mis on vähem suvehooajale keskendunud:** eriti Venemaalt, Lätist ja Suurbritanniast. Soome turistide ööbimised vähenesid kõigil kuudel, v.a. veebruaris ja aprillis. Arvuliselt kõige rohkem vähenesidki need juulis, mille tulemusena vähenes juulis veidi ka välituristide ööbimiste koguarv. **Nagu näha, on muutused hooajalisuses eelkõige olnud seotud sihtturgude osatähtsuse muutusega.**



Eesti majutusettevõtetes veedetud ööde jaotus kuude kaupa, SISE- JA VÄLISTURISTID KOKKU.

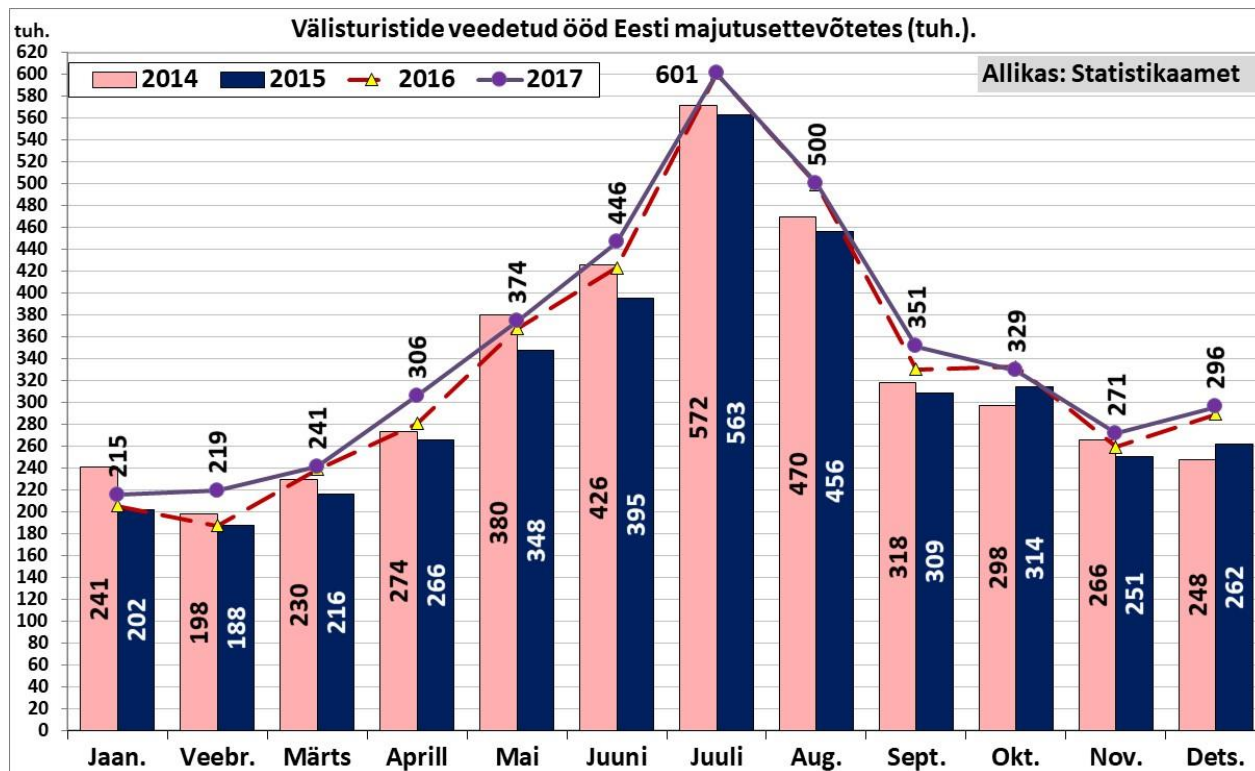
	Jan.	Veebr.	Märts	Aprill	Mai	Juuni	Juuli	Aug.	Sept.	Okt.	Nov.	Dets.	kokku	suvi	mai-sept.
2004	5%	5%	6%	7%	9%	11%	16%	13%	8%	8%	7%	7%	100%	39,3%	56,0%
2005	5%	5%	6%	7%	9%	11%	15%	13%	9%	8%	7%	6%	100%	38,4%	55,7%
2006	5%	5%	6%	7%	8%	11%	14%	13%	9%	8%	7%	7%	100%	38,1%	55,1%
2007	5%	6%	6%	8%	8%	11%	15%	13%	8%	8%	6%	7%	100%	38,2%	54,5%
2008	5%	6%	7%	7%	9%	11%	15%	13%	8%	8%	6%	6%	100%	38,4%	55,2%
2009	6%	5%	6%	7%	9%	11%	16%	13%	7%	8%	6%	6%	100%	38,9%	55,0%
2010	6%	5%	6%	7%	9%	10%	15%	13%	8%	8%	7%	7%	100%	38,6%	54,9%
2011	6%	5%	6%	7%	8%	11%	15%	13%	8%	8%	7%	7%	100%	38,5%	54,8%
2012	6%	5%	6%	7%	9%	10%	15%	12%	8%	8%	7%	7%	100%	37,4%	53,6%
2013	6%	5%	7%	7%	9%	11%	15%	13%	8%	8%	7%	7%	100%	37,9%	54,2%
2014	6%	6%	6%	7%	9%	11%	15%	12%	8%	8%	7%	7%	100%	37,8%	54,4%
2015	6%	6%	6%	7%	8%	10%	15%	13%	8%	8%	7%	7%	100%	38,0%	54,0%
2016	5%	5%	6%	7%	8%	10%	15%	13%	8%	8%	7%	7%	100%	38,4%	54,4%
2017	6%	6%	6%	7%	8%	10%	14%	12%	8%	8%	7%	7%	100%	37,1%	53,4%

SISeturistide veedetud ööde jaotus Eesti majutusettevõtetes kuude kaupa. Allikas: Statistikaamet

	Jan.	Veebr.	Märts	Aprill	Mai	Juuni	Juuli	Aug.	Sept.	Okt.	Nov.	Dets.	kokku	suvi	mai-sept.
2004	6%	6%	8%	6%	6%	11%	16%	13%	6%	7%	7%	7%	100%	40,0%	52,5%
2005	6%	6%	7%	6%	6%	11%	15%	13%	7%	7%	7%	8%	100%	39,6%	52,5%
2006	6%	6%	7%	6%	6%	11%	14%	13%	7%	7%	7%	8%	100%	38,1%	51,8%
2007	6%	7%	7%	6%	7%	11%	14%	14%	7%	7%	7%	7%	100%	38,6%	52,2%
2008	7%	7%	8%	7%	7%	11%	14%	13%	7%	7%	6%	7%	100%	37,6%	51,6%
2009	7%	7%	7%	6%	7%	10%	15%	13%	7%	8%	7%	7%	100%	37,9%	51,4%
2010	6%	6%	7%	6%	7%	10%	15%	13%	7%	8%	7%	7%	100%	38,2%	52,0%
2011	6%	6%	7%	6%	7%	10%	15%	13%	7%	8%	7%	7%	100%	38,4%	52,0%
2012	6%	7%	7%	6%	7%	10%	14%	13%	7%	8%	7%	7%	100%	37,6%	51,2%
2013	6%	6%	8%	6%	7%	11%	14%	13%	7%	8%	7%	7%	100%	38,1%	51,7%
2014	6%	7%	7%	6%	7%	10%	15%	13%	7%	8%	7%	7%	100%	38,6%	52,5%
2015	6%	7%	7%	6%	7%	10%	15%	13%	7%	8%	7%	7%	100%	38,9%	52,3%
2016	6%	6%	7%	7%	7%	10%	15%	14%	7%	8%	7%	7%	100%	39,2%	52,7%
2017	6%	7%	7%	7%	7%	10%	14%	13%	7%	8%	7%	8%	100%	36,9%	51,0%

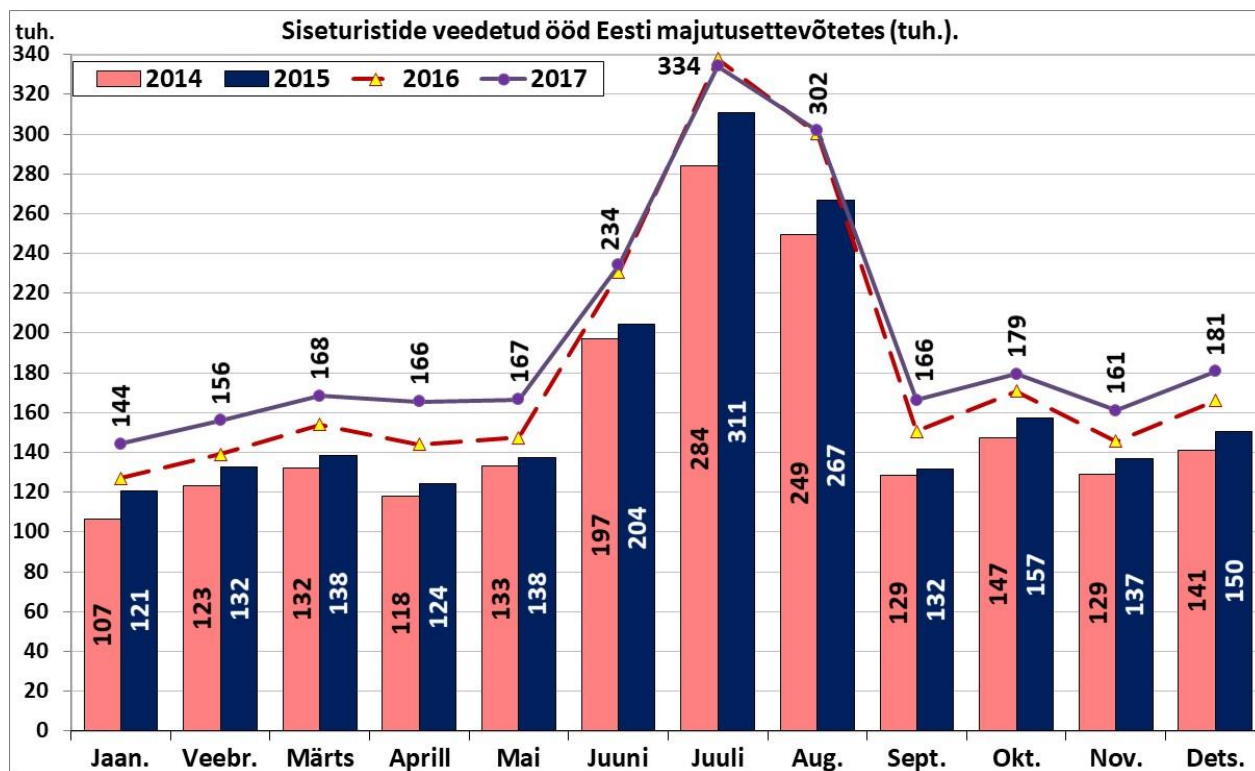
Välisuristide veedetud ööde jaotus Eesti majutusettevõtetes kuude kaupa. Allikas: Statistikaamet

	Jan.	Veebr.	Märts	Aprill	Mai	Juuni	Juuli	Aug.	Sept.	Okt.	Nov.	Dets.	kokku	suvi	mai-sept.
2004	4%	4%	6%	7%	9%	11%	16%	13%	9%	8%	7%	6%	100%	39,0%	57,3%
2005	4%	5%	6%	8%	10%	11%	15%	13%	9%	8%	6%	6%	100%	38,0%	56,9%
2006	4%	5%	6%	8%	10%	11%	14%	13%	9%	8%	7%	6%	100%	38,0%	56,8%
2007	5%	5%	6%	8%	9%	11%	15%	13%	9%	8%	6%	6%	100%	38,0%	55,9%
2008	5%	5%	6%	7%	10%	11%	15%	13%	8%	8%	6%	6%	100%	38,9%	57,3%
2009	5%	5%	5%	8%	9%	11%	16%	13%	8%	8%	6%	6%	100%	39,4%	56,8%
2010	5%	5%	5%	7%	9%	10%	16%	13%	8%	8%	6%	7%	100%	38,7%	56,3%
2011	6%	5%	5%	7%	9%	11%	15%	13%	8%	8%	6%	7%	100%	38,6%	56,0%
2012	6%	5%	6%	8%	9%	11%	15%	12%	8%	8%	6%	7%	100%	37,3%	54,7%
2013	6%	5%	6%	7%	10%	11%	15%	13%	8%	8%	7%	7%	100%	37,8%	55,3%
2014	6%	5%	6%	7%	10%	11%	15%	12%	8%	8%	7%	6%	100%	37,5%	55,3%
2015	5%	5%	6%	7%	9%	10%	15%	12%	8%	8%	7%	7%	100%	37,5%	55,0%
2016	5%	5%	6%	7%	9%	11%	15%	12%	8%	8%	6%	7%	100%	38,0%	55,3%
2017	5%	5%	6%	7%	9%	11%	14%	12%	8%	8%	7%	7%	100%	37,3%	54,8%



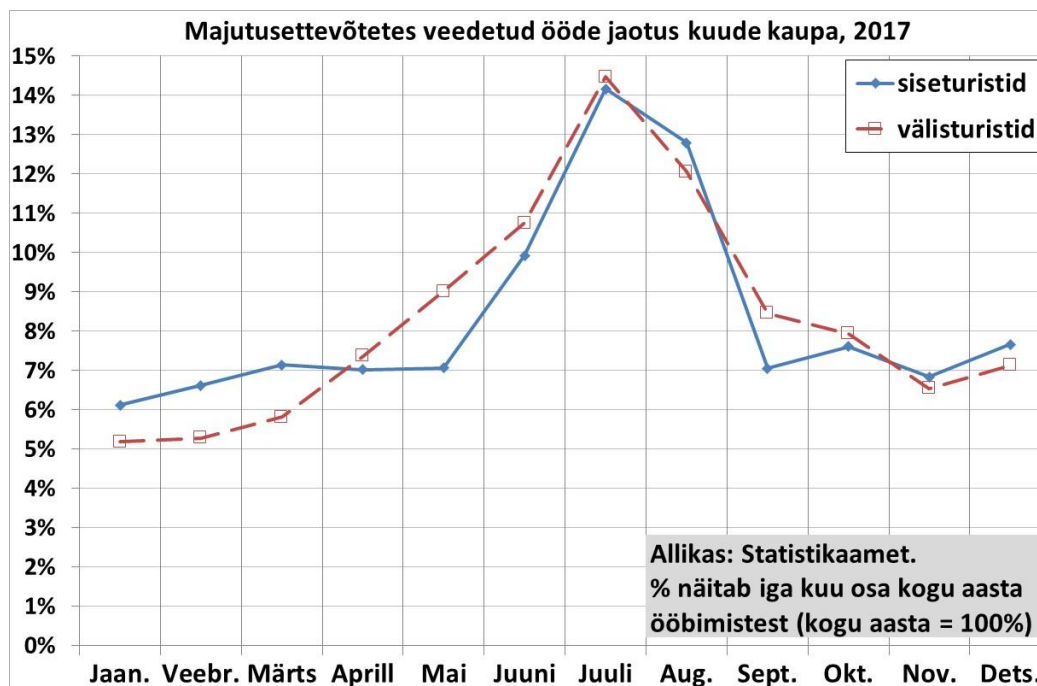
Siseturistide ööbimiste arv kasvas 2017.a. kõigil kuudel, välja arvatud juulis, kui nende ööbimised vähenesid 1%. Ka ülejäänud suvekuudel oli kasv tagasihoidlik: juunis 1,6% ja augustis vaid 0,6%. Arvuliselt kõige rohkem lisandus 2017. aastal siseturistide ööbimisi aprillis ja mais ning seejärel jaanuaris ja veebruaris.

Seega, kui 2016.a. kasvasid siseturistide ööbimised kõige rohkem just suvekuudel, siis 2017.a. oli trend vastupidine. Kui perioodil 2013-2016 kolme suvekuu osatähtsus siseturistide kogu aasta ööbimistest järkjärgult veidi kasvas (37,6 protsendilt 2012. aastal 39,2 protsendini 2016. aastal), siis 2017.a. vähenes see rekordiliselt madala tasemeni: **juunist augustini tehti 36,9% siseturistide kogu aasta ööbimistest**. Laiema suvehooaja (mai-sept.) osatähtsus oli 2017. aastal 51% kogu aasta ööbimistest (sama palju oli see ka 2012. aastal; vahepealsetel aastatel aga 52-53%).



Kui võrrelda sise- ja välisüritismi hooajalisust, ilmnevad kuude kaupa mõningad erinevused, kuigi mõlema sihtgrupi ööbimiste puhul moodustavad suvekuud kogu aasta ööbimistest 37%. Välisüritistide ööbimisi jagub

(siseturistidega võrreldes) rohkem ka maisse ja septembrisse. Seevastu on välituristide ööbimisi (siseturistidega võrreldes) veidi vähem I kvartalis ning augustis (võrreldud on kuude osatähtsust protsentides, mitte ööbimiste absoluutarve).



ÖÖBIMISED PEAMISTELT VÄLISTURGUDELT

Nagu eespool öeldud, aitab hooajalisuse vähendamisele kaasa ööbimiste arvu suurendamine neilt sihtturgudele, kellel on suurem valmisolek reisida Eestisse väljaspool kõrghooaega.

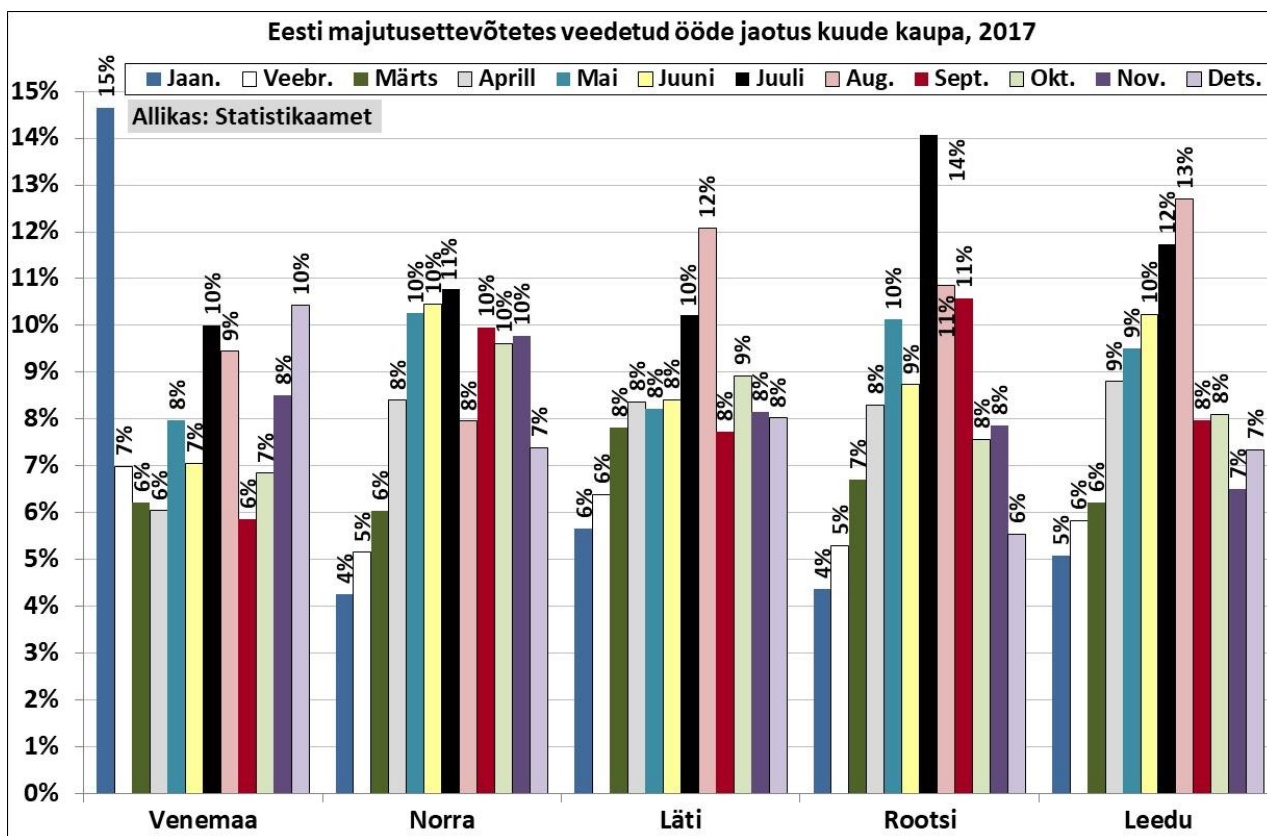
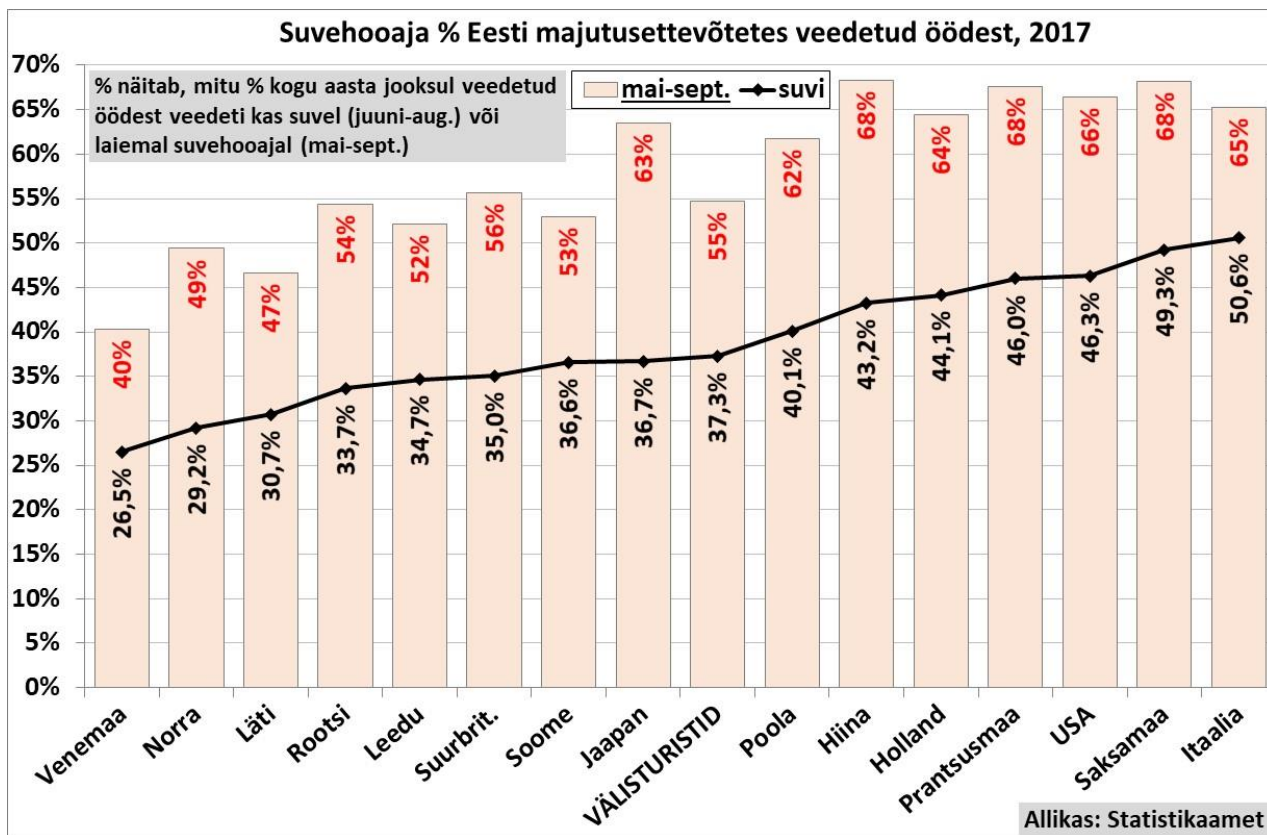
Peamistest välisurgudest on selgelt kõige vähem suvele keskendunud Vene turistide ööbimised (suvekuudele langes 2017.a. vaid 26% nende kogu aasta ööbimistest). See tuleneb sellest, et nende seas on populaarseim kuu Eestisse reisimiseks jaanuar (15% kogu aasta jooksul Eestis veedetud öödest). Teisel kohal on detsember (10,4% kogu aasta ööbimistest) ning alles seejärel järgnevad juuli (10%) ja august (9,4%). Lisaks aastavahetusele on populaarne reisimine ka teiste riigipühade ajal (nt mais ja novembris), eriti neil aastatel, kui need võimaldavad töölt vabaks võtta pika nädalalõpu.

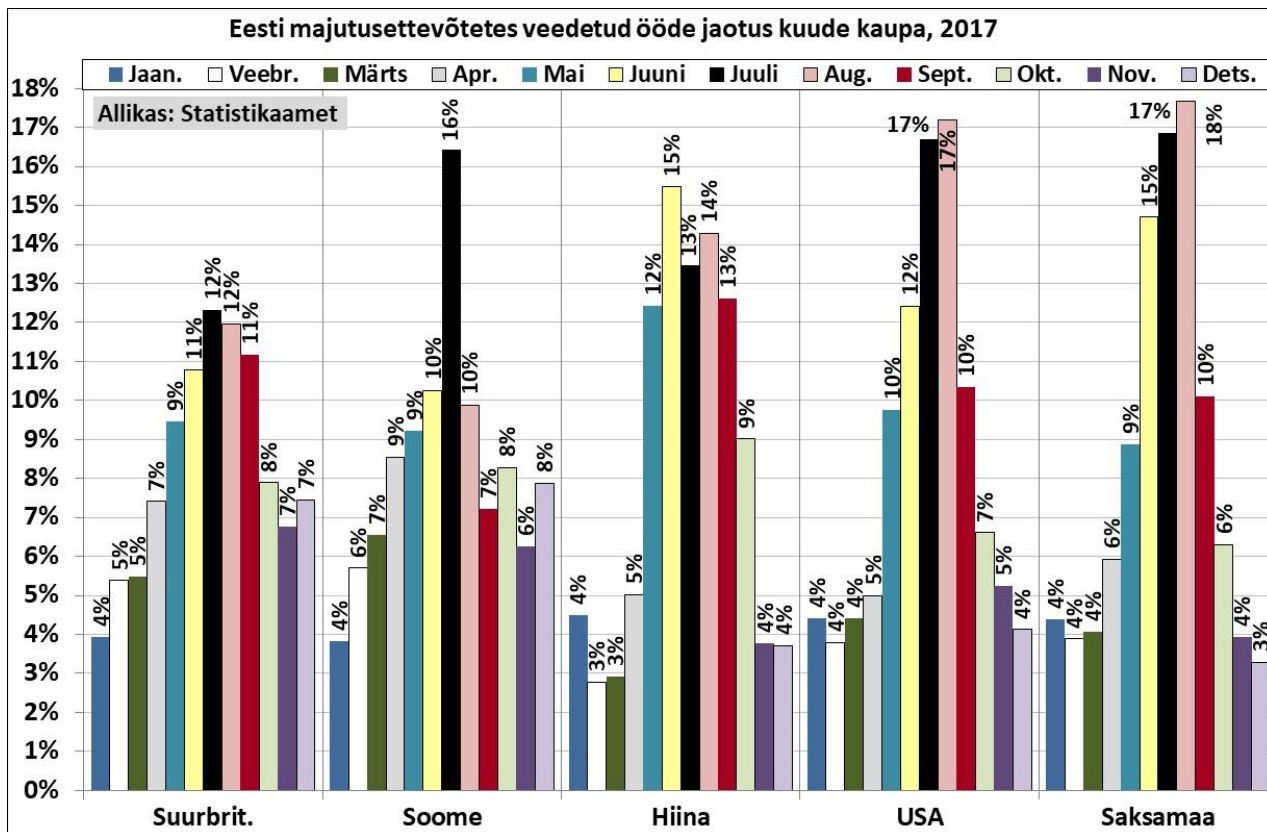
Teisel kohal madala hooajalisuse poolest on peamistest välisurgudest **Norra** (suvekuudele langes 2017.a. 29% nende kogu aasta ööbimistest). Norra turistide ööbimised Eestis on aastaid olnud tunduvalt vähem suvehooajale keskendunud kui välituristidel keskmiselt. Kuna majutusstatistika reisi eesmärki ei näita, pole teada, kui suure osa Norra turistide ööbimistest moodustavad tööreisid ja kuidas need ööbimiste hooajalist jaotust mõjutavad (näiteks on Tallinn Norra firmadele suhteliselt populaarne firmaürituste / motivatsioonireiside sihtkohana). Suur osa nende puhkusereisidest on lühikesed linnareisid, mida tehakse meelsasti väljaspool aasta peamist puhkust (eriti kevadel ja sügisel). Kuigi Norra on riikliku turismiarenduskava järgi üks Eestile prioriteetsetest sihtturgudest, on turism Norrast olnud pikemalt langustrendis. Seetõttu on Norra osatähtsus kahanenud tagasihoidlikuks (2017.a. vaid 2% välituristide ööbimistest ja 1,2% kõigist Eesti majutusettevõtetes veedetud ööbimistest), mistõttu absoluutarvudes mõjutab see kõigi ööbimiste hooajalisust vähe.

Kolmandal kohal madala hooajalisuse poolest on peamistest välisurgudest **Läti** (suvekuudele langes 2017.a. 31% nende kogu aasta ööbimistest). Läti puhul on positiivne see, et turism Lätist Eestisse on aastaid kasvanud, Läti turistid külastavad välituristidest kõige rohkem Eesti regioone (väljaspool Tallinna) ja muuhulgas käivad neis regioonides meelsasti ka väljaspool suvehooaega. Seega on Läti oluline sihtturg mitmest aspektist. Viimasel kuuel aastal on nende ööbimisi olnud kõige rohkem augustis, teisel kohal on olnud juuli. Suhteliselt populaarsed on Eesti külastamiseks ka oktoober ja juuni ning märts ja aprill. Oktoobris ja märtsis mõjutavad nõudlust ilmselt koolivaheajad, märtsis-aprillis lisaks ülestõusmispühad.

Neljandal kohal madala hooajalisuse poolest on peamistest välisurgudest **Rootsi** (suvekuudele langes 2017.a. 34% nende kogu aasta ööbimistest). Kuigi juuli on neile Eestisse reisimiseks populaarseim kuu (14% kogu aasta ööbimistest), jagub nende ööbimisi suhteliselt palju ka kevad- ja sügishooaega.

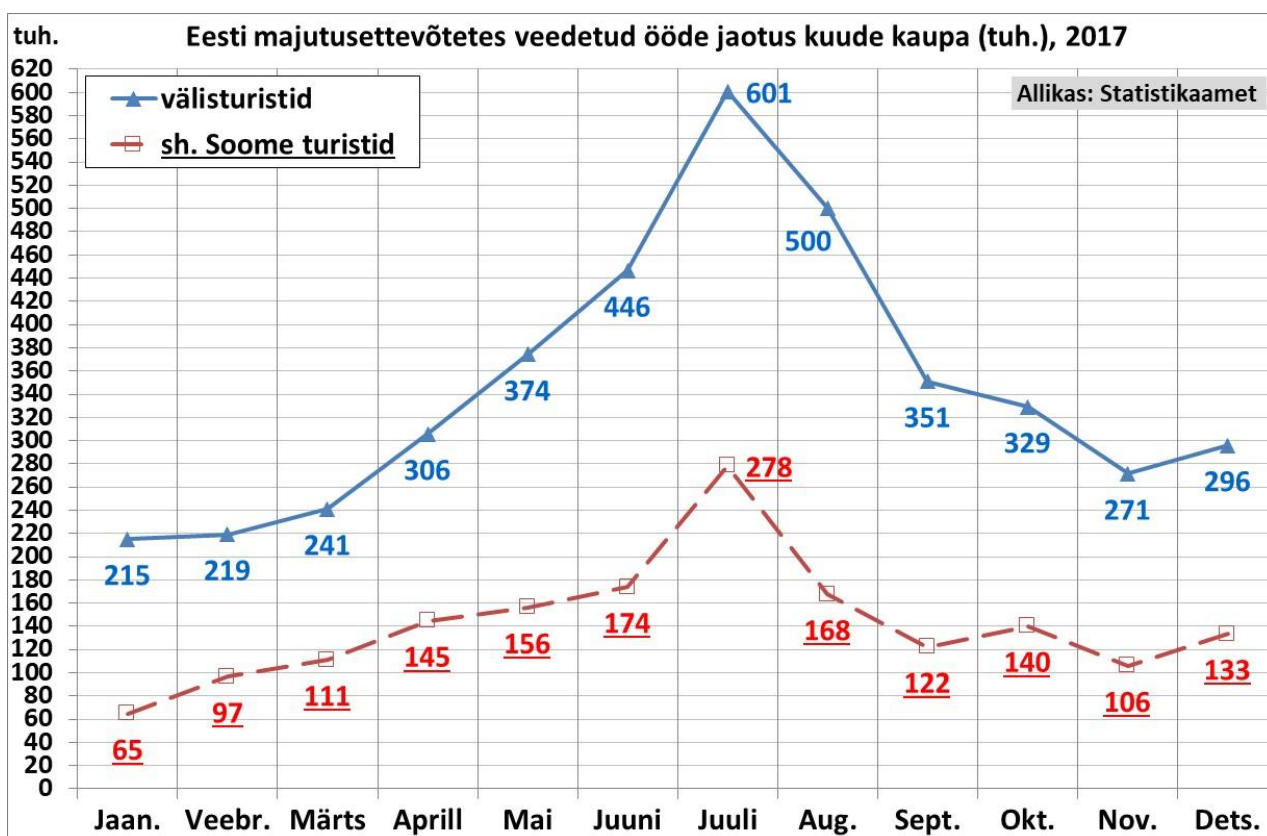
Viiendal kohal madala hooajalisuse poolest on suurema osatähtsusega välisurgudest **Leedu** (suvekuudele langes 2017.a. 35% nende kogu aasta ööbimistest). Kuigi Leedu ei ole riikliku turismiarengukava järgi üks Eestile prioriteetsetest sihturgudest, väärib see siiski siinkohal ära märkimist, kuna on absoluutarvudes suurem kui näiteks Norra. Lisaks reisivad Leedu (nagu ka Läti turistid) augustis Eestisse mõnevõrra rohkem kui juulis, mis aitab veidi vähendada nõudluse keskendumist just juulikuule.

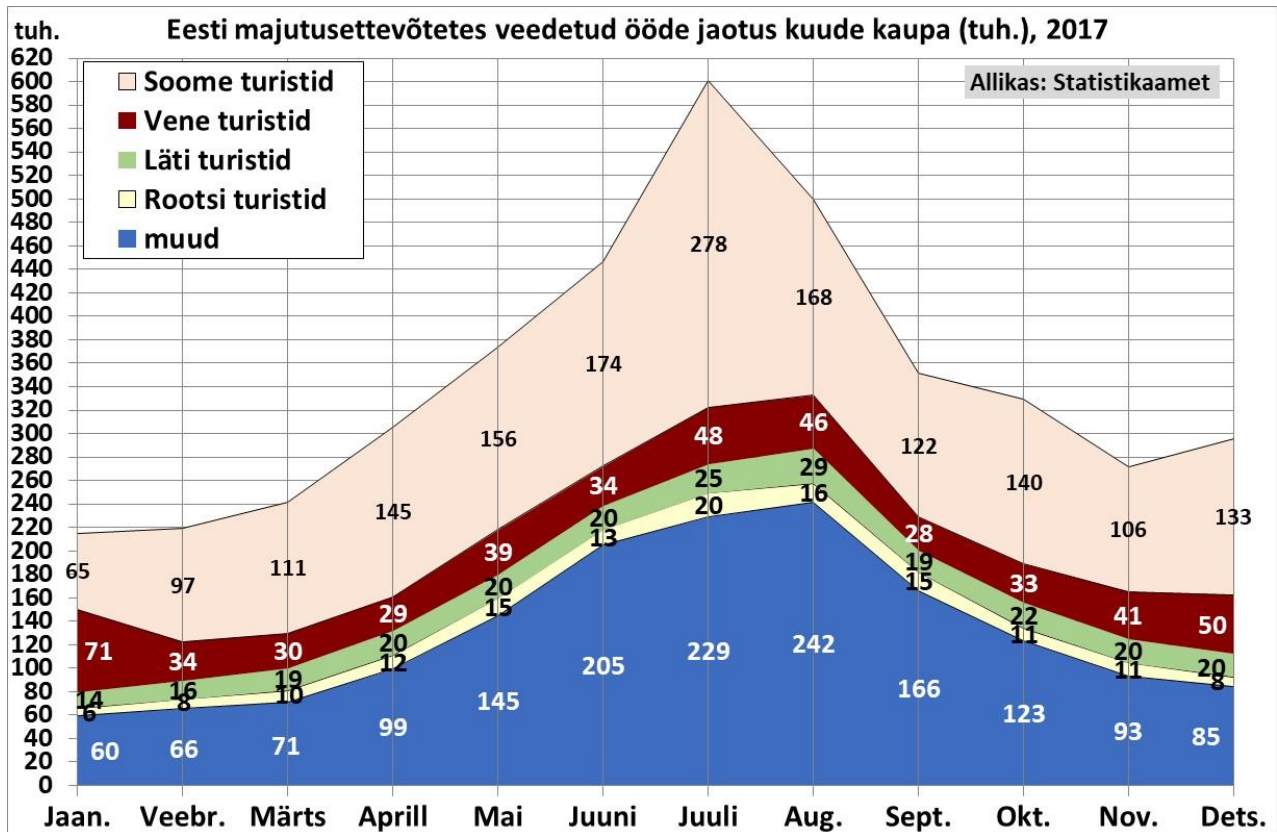




Välituristide keskmisega võrreldes on mõnevõrra madalama hooajalisusega ka **Suurbritannia** (suvekuudele langes 2017.a. 35% nende kogu aasta ööbimistest). Nagu Rootsi puhul, jagub nende ööbimisi suhteliselt palju ka kevad- ja sügishooaega. Suur osa nende puhkuseresidest on lühikesed linnareisid, mida tehakse meelsasti väljaspool aasta peamist puhkust.

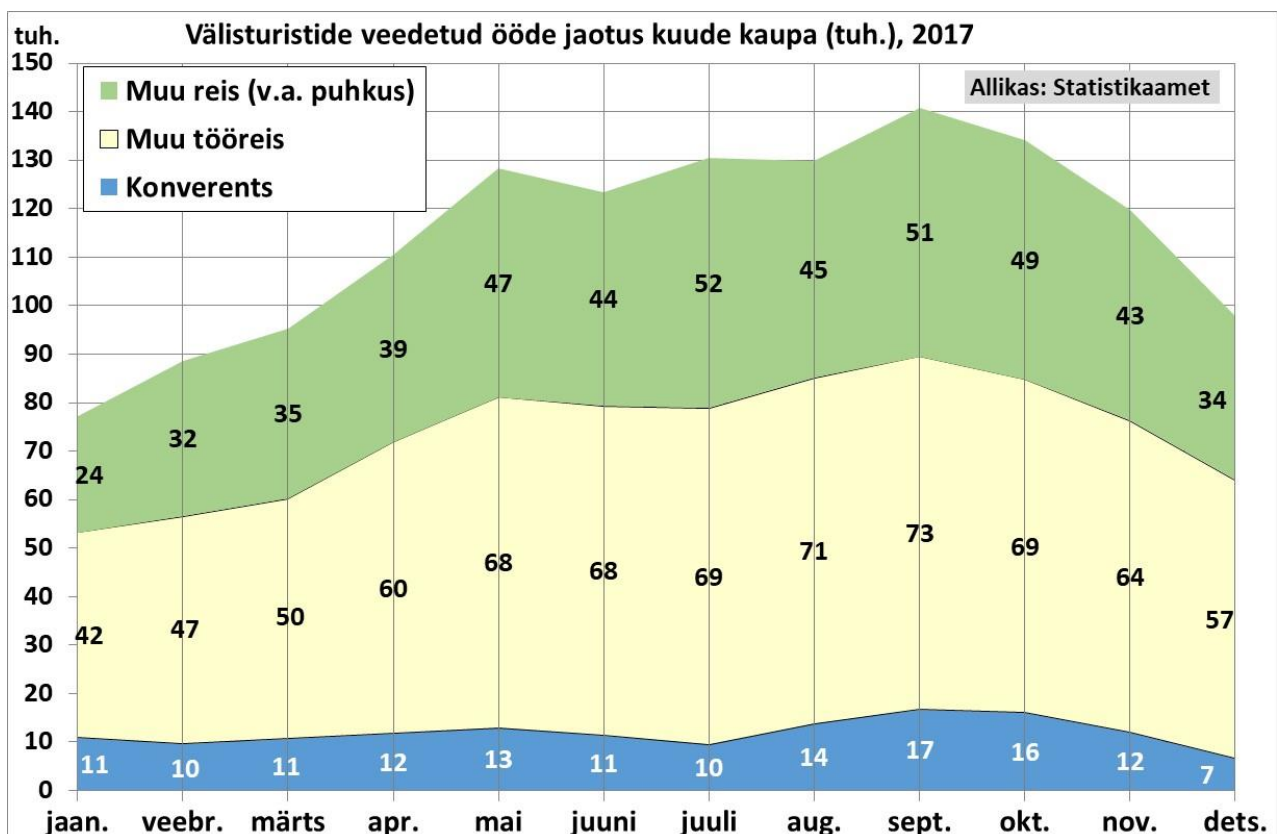
Ka **Soome** puhul on suvekuude osatähtsus veidi madalam kui välituristide puhul keskmiselt (36,6%), kuid Soome puhul torkab silma ööbimiste tugev keskendumine just juulikuule (16% kogu aasta ööbimistest). Kuna Soome turistid moodustavad märkimisväärselt suure osa kõigist ööbimistest, mõjutab see oluliselt määral ka kõigi ööbimiste keskendumist juulikuule, mida illustreerivad järgnevad joonised.



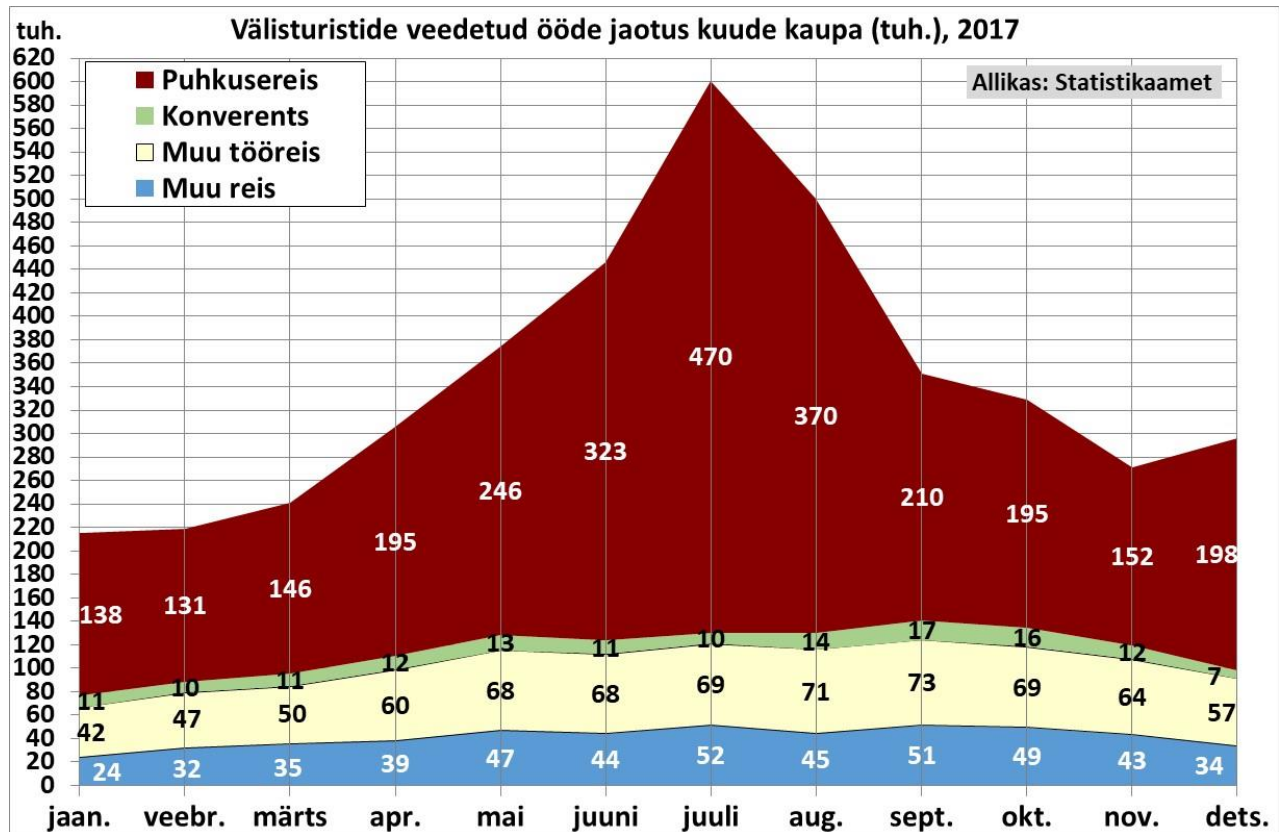


ÖÖBIMISTE JAOTUS REISIEESMÄRKIDE JÄRGI

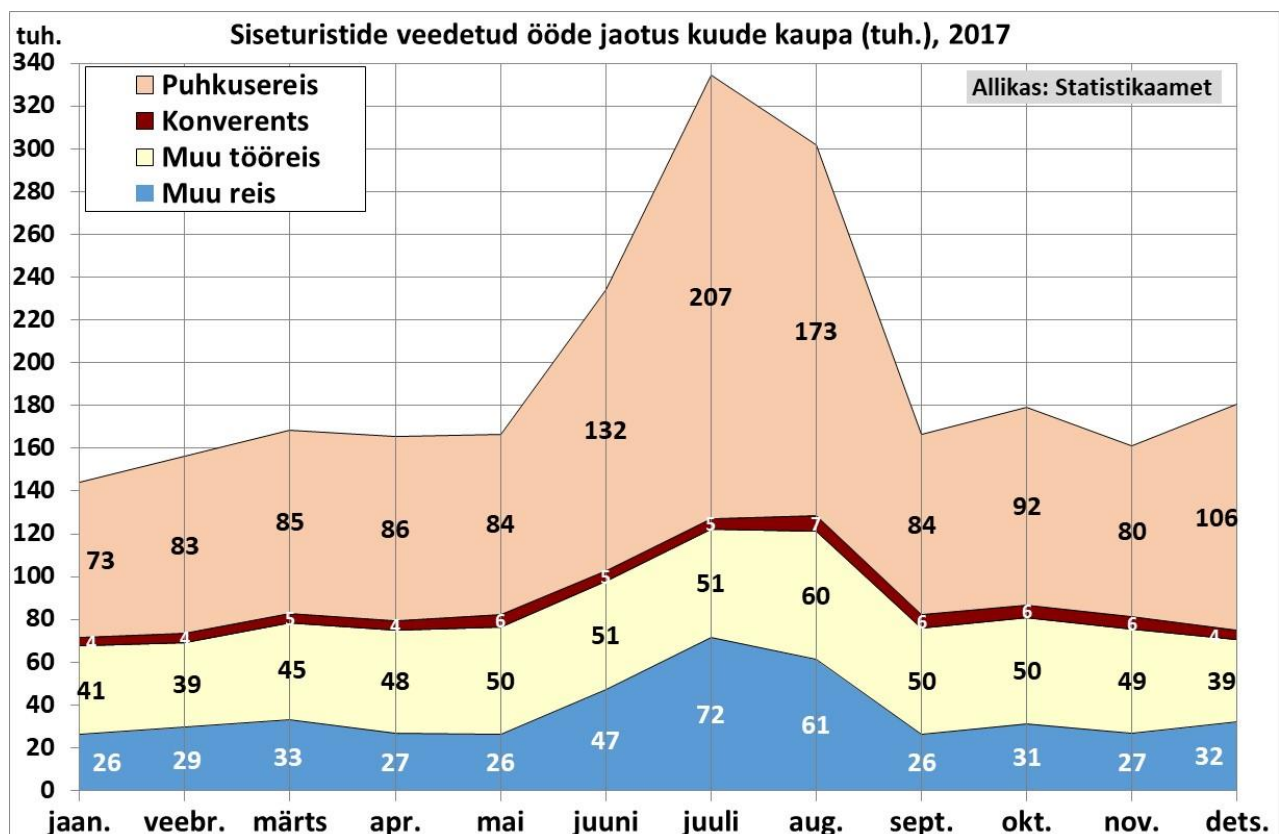
Kui kõigist välituristide ööbimistest veedeti suvekuudel 37%, siis ööbimistest puhkusereisidel 42%, konverentsireiside ööbimistest 24%, muude tööreiside ööbimistest 28% ja kõigil muudel eesmärkidel (v.a. töö- ja puhkusereis) tehtud ööbimistest samuti 28%. Seega on märkimisväärselt suvele keskendunud vaid puhkusereisid, ülejäänud eesmärkidel tehtud reisid on hooajaliselt oluliselt ühtlasemalt jaotunud (täpsemalt näitab neid järgnev joonis).

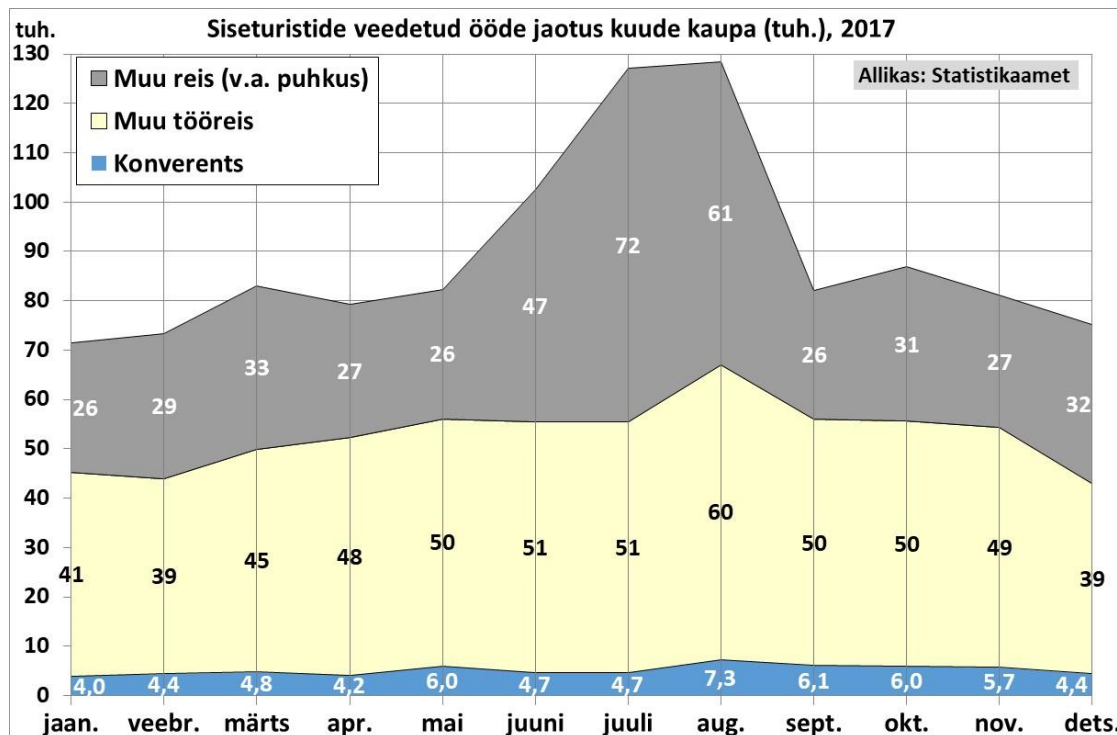


Kuna aga puhkusereiside osatähtsus on suur (2/3 välituristide ööbimistest), mõjutab just puhkusereiside hooajalisus kogu Eesti turismi hooajalisust.



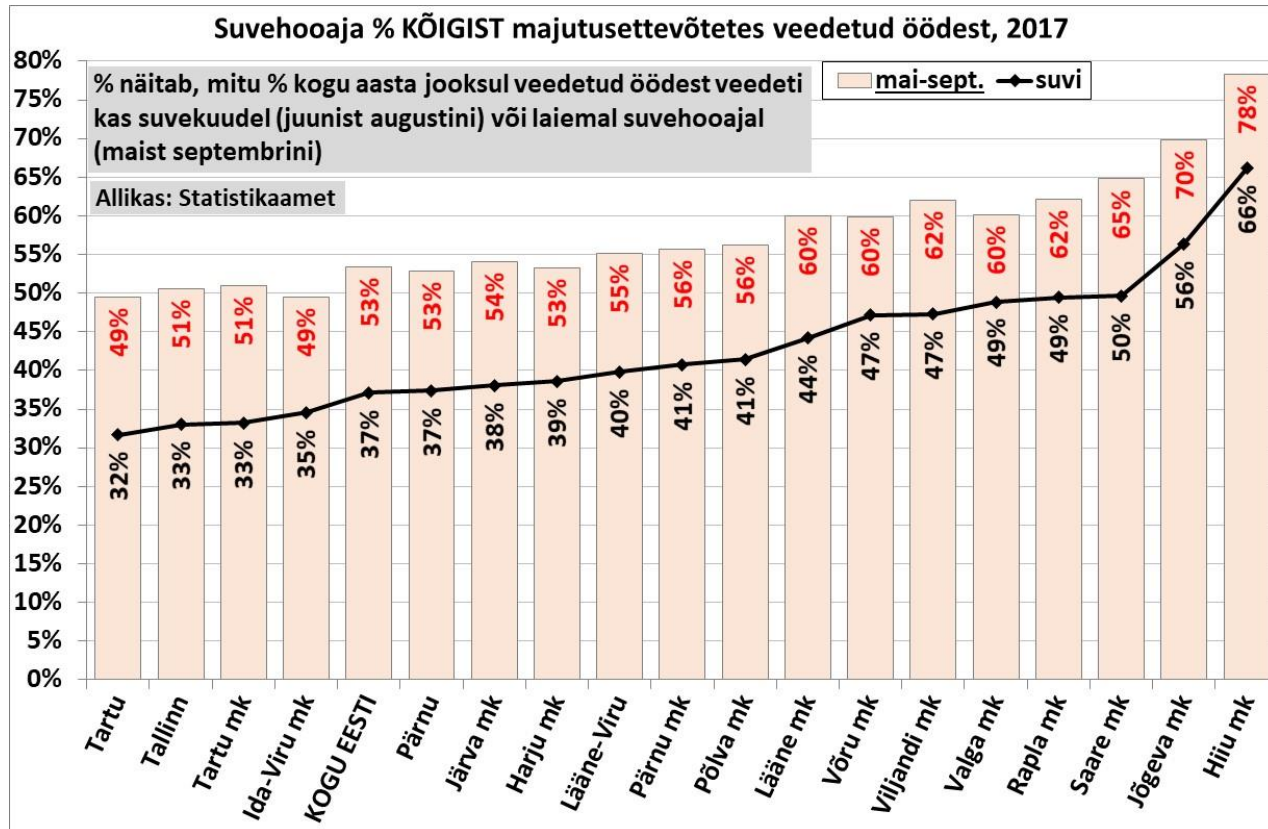
Siseturismis on puhkusereiside osatähtsus mõnevõrra väiksem kui välituristide puhul (need moodustavad 55% siseturistide ööbimistest). Samas on siseturistide puhul tööreisid ja eriti muudel eesmärkidel tehtud reise veidi rohkem suvekuudele keskendunud kui välituristide reise puhul. Seega ei aita nad oluliselt kaasa siseturismi hooajalisuse vähendamisele. Kui kõigist siseturistide ööbimistest veedeti suvekuudel 37%, siis ööbimistest puhkusereisidel 40%, konverentsireiside ööbimistest 27%, muude tööreiside ööbimistest 28% ja kõigil muudel eesmärkidel (v.a. töö- ja puhkusereis) tehtud ööbimistest 41%.



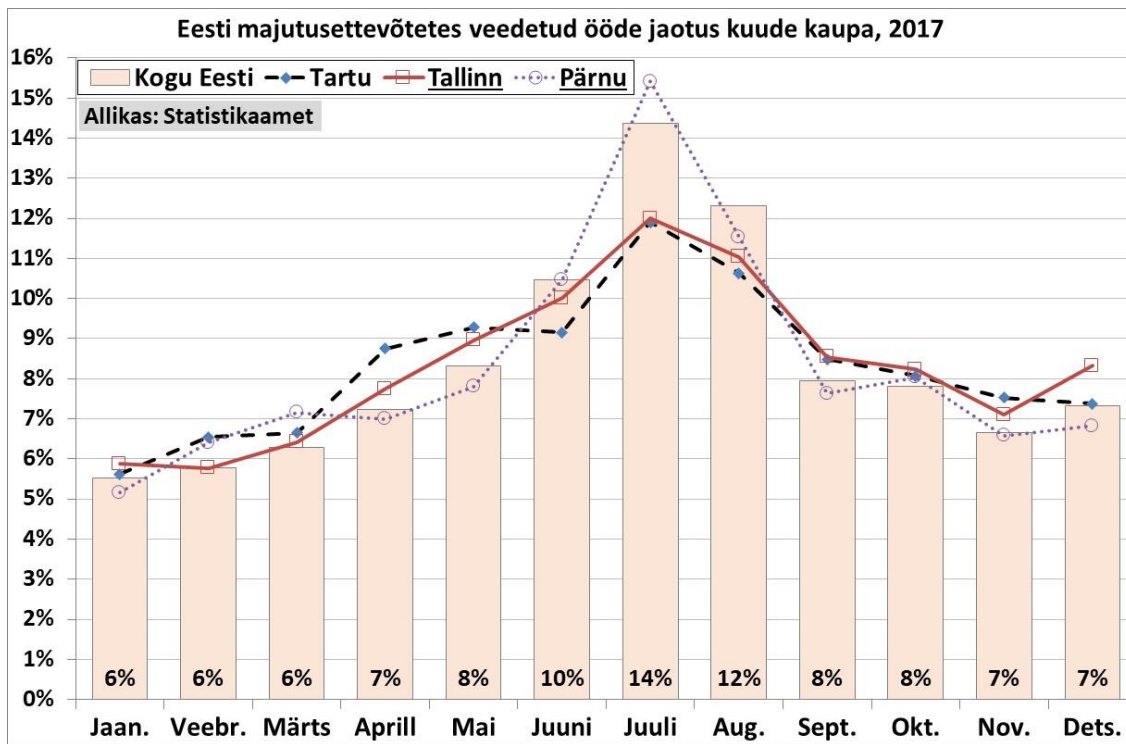


HOOAJALISUS EESTI SIHTKOHTADES

Eesti sihtkohtade võrdluses on Eesti keskmisest mõnevõrra väiksem suvekuudele keskendumine Tartus ja seejärel Tallinnas ning Ida-Virumaal. Suvepealinnas Pärnus on suvehooaja osatähtsus kogu aasta ööbimistest vaid marginaalselt kõrgem kui Eestis keskmiselt, seega tasakaalustavad seal spaa- ja ravireisid hooajalisust suhteliselt hästi.

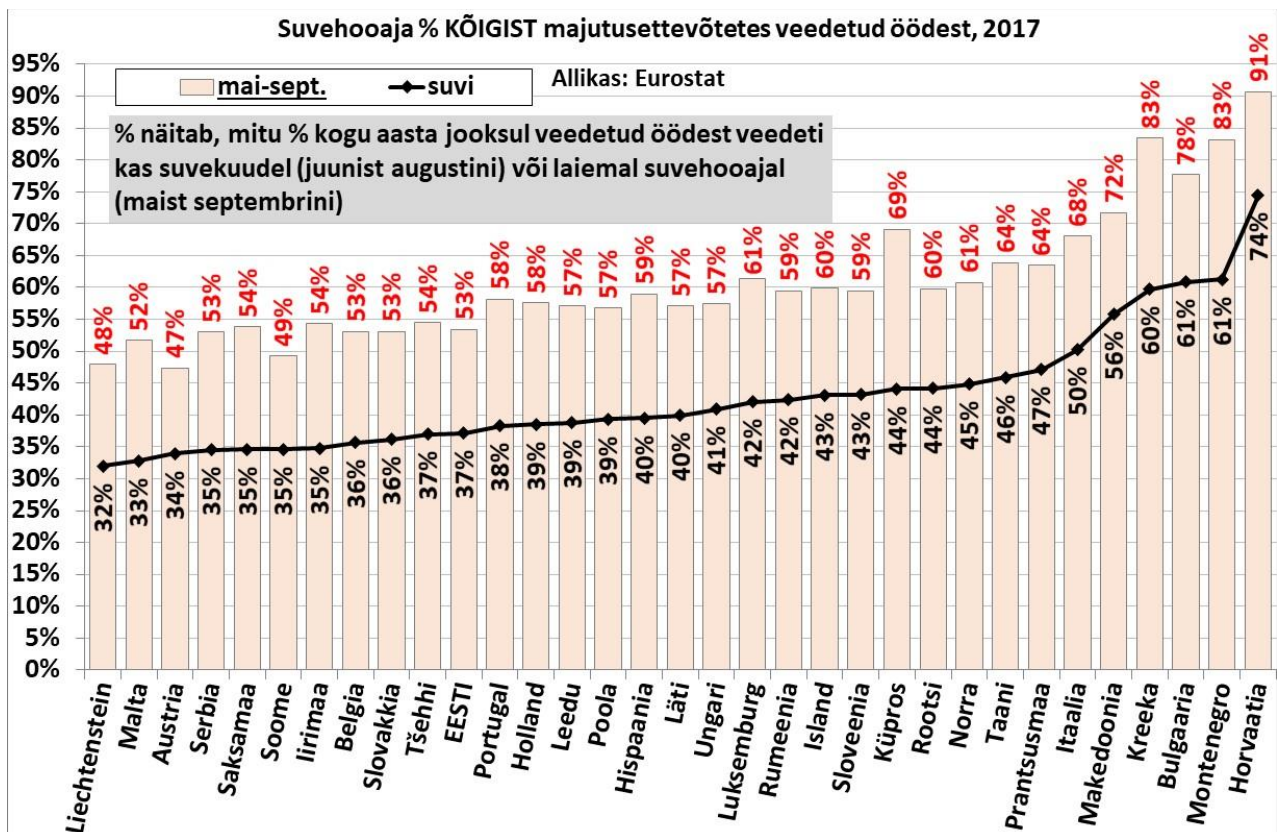


Tallinnas, Ida-Virumaal ja Tartus tasakaalustavad hooajalisust Vene turistide ööbimised. Tartus ja Tallinnas tasakaalustavad hooajalisust mõningal määral ka tööreisid. Ühtlasi väärib märkimist, et suuremates linnades – Tallinnas ja Tartus – on ka puhkusereiside hooajalisus madalam kui teistes Eesti sihtkohtades – tulenevalt sellest, et suuremates linnades on ka madalhooajal rohkem ajaveetmisvõimalusi.



EESTI VÕRDLUK TEISTE EUROOPA RIIKIDEGA

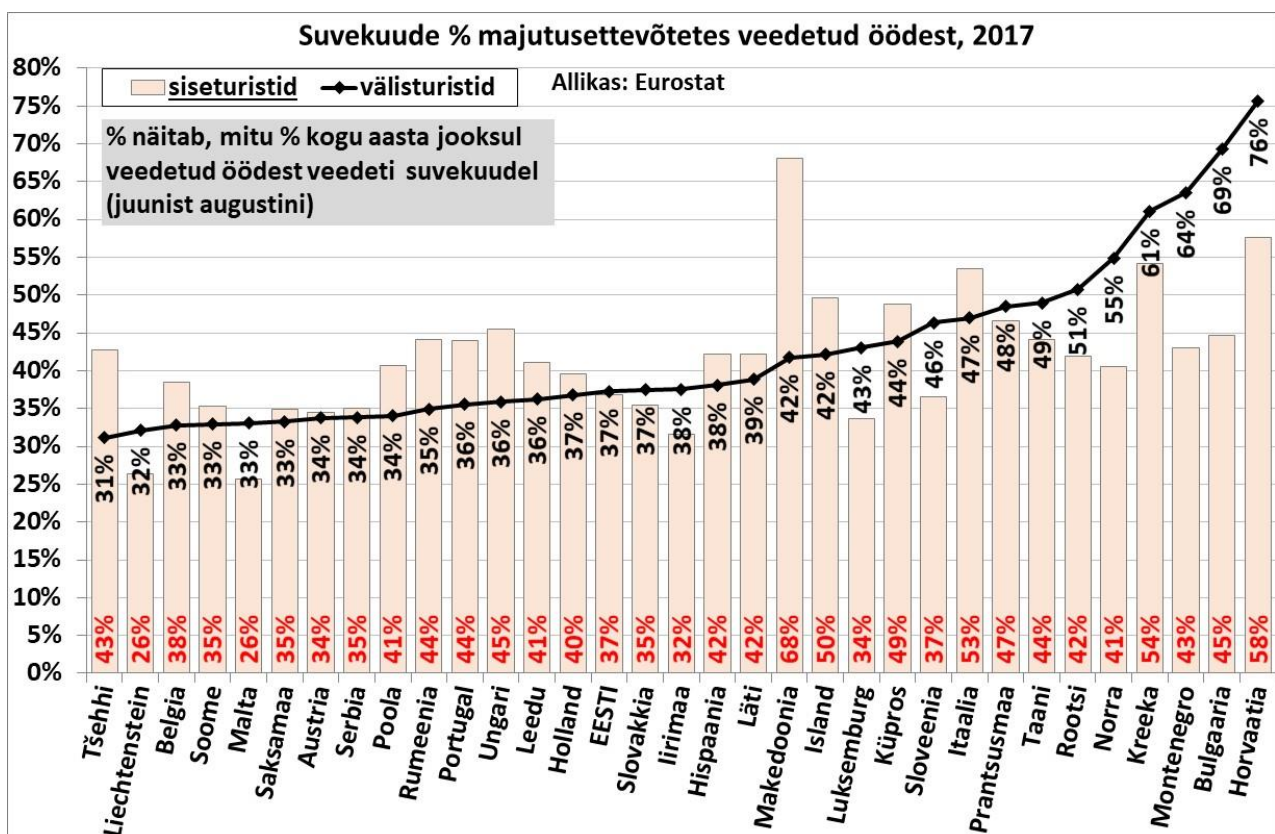
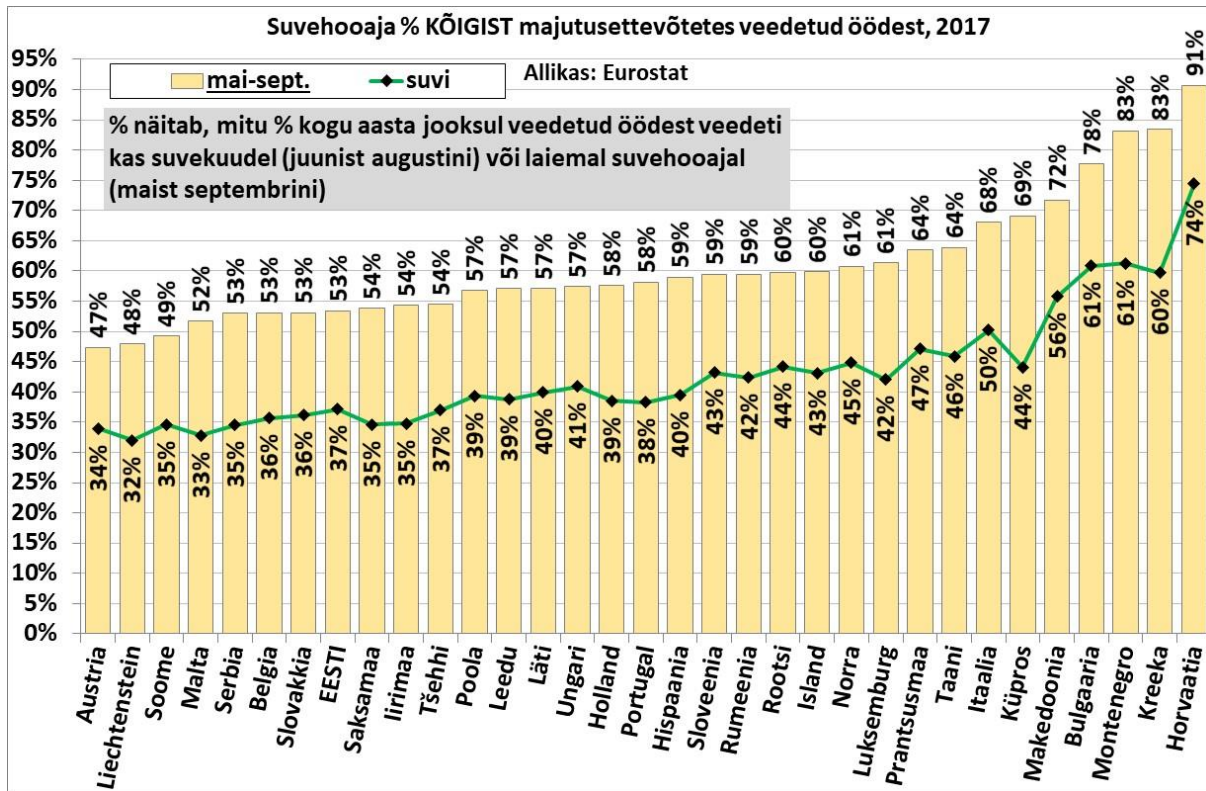
Järgnevalt on võrreldud Eesti positsiooni Euroopa riikide seas, mille kohta on andmed avaldanud Eurostat. Võrdlusest puuduvad nt Ühendkuningriik ja Šveits, mis ei ole 2017.a. kohta Eurostatile andmeid esitanud.



Kui vaadata kõiki majutusettevõtetes veedetud ööbimisi, on Eesti 33 Euroopa riigi võrdluses 11. kohal (s.t. 10 riigis on suvekuude osa madalam kui Eestis ja 22 riigis kõrgem kui Eestis). Kõige madalam on see Liechtensteinis, kus 3 suvekuu osa kogu aasta ööbimistest oli 32%. Järgnesid Malta (33%), Austria (34%) ning Serbia, Saksamaa ja Soome (kõigis 34,6%). Eestis oli see näitaja 37,1%, Leedus 38,8% ja Lätis 39,9%, Rootsis 44%, Norras 45% ja Taanis 46%. Eestiga võrreldes märkimisväärselt kõrgem on hooajalisus mitmetes Lõuna-Euroopa maades: Itaalias 50%, Makedoonias 56%, Kreekas 60%, Bulgaarias 61%, Montenegros 61% ja Horvaatias koguni 74%.

Turismi hooajalisus Euroopa riikides sõltub paljudest teguritest. Nagu näha joonistelt, võib geograafiliselt lähestikku asuvates ja sarnase kliimaga riikides hooajalisus olla väga erinev: näiteks Malta ja Serbia kuuluvad Euroopa kõige madalama hooajalisusega riikide hulka, samas mitmetes teistes Lõuna-Euroopa riikides on hooajalisus märkimisväärselt kõrgem. Samuti on üsna suur vahe näiteks Soome ja Rootsi vahel.

Kui võrrelda laiemat suvehooaega (mai-sept.), on Eesti positsioon isegi parem: 33 riigi seas on Eesti koguni 8. kohal. S.t. vaid 7 Euroopa riigis on suvehooaja osatähtsus madalam kui Eestis ja 25 riigis kõrgem kui Eestis. Eestist mõnevõrra madalam on suvehooaja osatähtsus Austrias (47%), Liechtensteinis (48%), Soomes (49%), Maltal (52%) ning Serbias (53%), Belgias ja Slovakkias (53,1%). Eestis oli see 53,4%, Leedus ja Lätis 57%, Rootsis 60%. Pingerida on näidatud järgneval joonisel (arvud on samad, mis eelneval joonisel, kuid riigid on reastatud pikema suvehooaja osatähtsuse järgi).



Kui vaadata ainult välisturistide ööbimisi, siis on Eesti 33 Euroopa riigi võrdluses 15. kohal (s.t. 14 riigis on suvekuude osatähtsus madalam kui Eestis ja 18 riigis kõrgem kui Eestis). Selles võrdluses on kõige madalam hooajalisus Tšehhis (31%). Eesti lähiriikidest on välisturistide ööbimiste hooajalisus veidi madalam Soomes (33%) ja Leedus (36%), samas aga kõrgem Lätis (39%) ja Rootsis (51%). Eestis veetsid välis

turistid suvekuudel 37% kogu aasta ööbimistest.

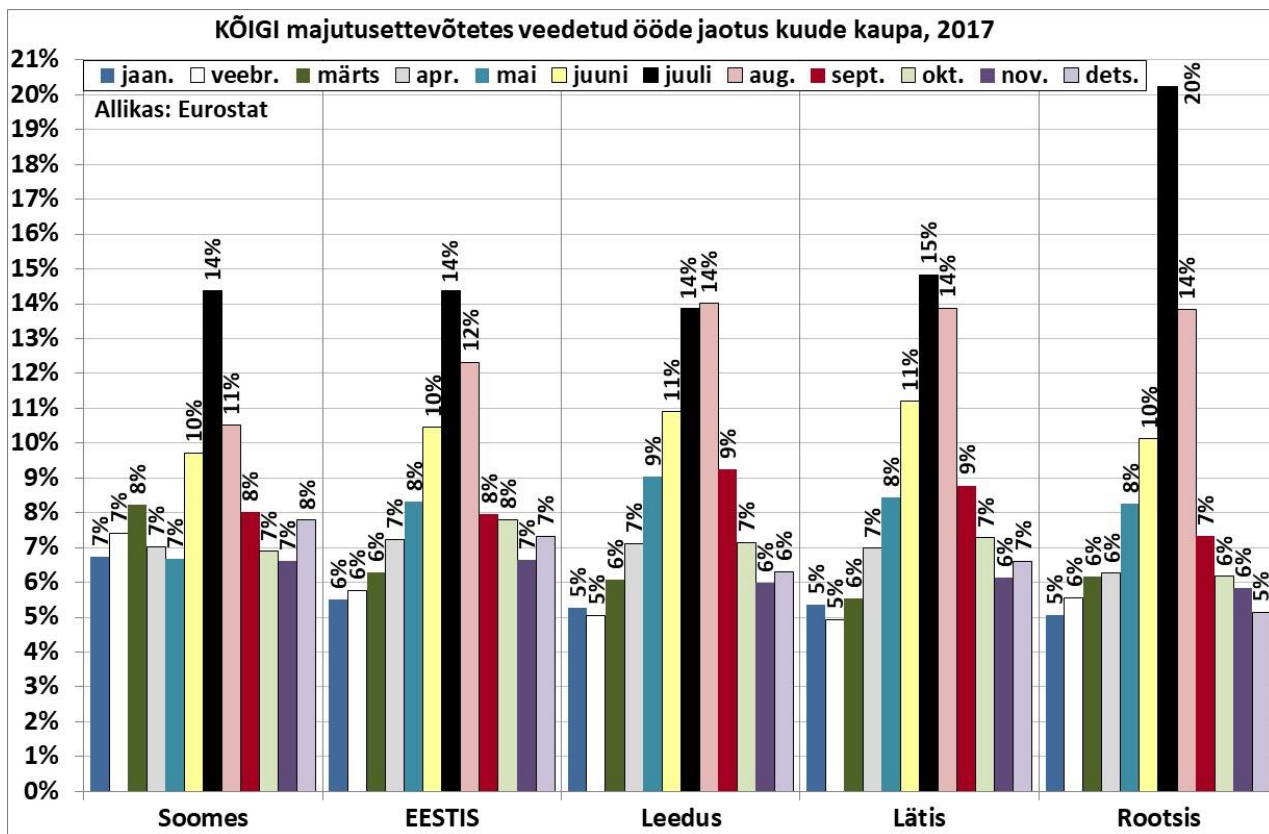
Kui vaadata siseturistide ööbimisi, siis on Eesti 33 Euroopa riigi võrdluses 11. kohal (s.t. 10 riigis on suvehooaja osatähtsus madalam kui Eestis ja 22 riigis kõrgem kui Eestis).

Järgneval joonisel on näidatud ööbimised Eesti lähiriikides ka kuude kaupa, mis näitab täpsemalt jaotumist ka suvehooaja sees. Kõigis lähiriikides, v.a. Leedus, keskendub nõudlus juulile. Kõige suurem on keskendumine juulile **Rootsis** (20% kogu aasta ööbimistest). Seal tuleneb see esiteks Rootsi siseturu suurest osatähtsusest (mis moodustavad 74% Rootsi majutusettevõtetes veedetud öödest) ja teiseks telkimis- ja haagissuvilaplatsidel veedetavate puhkuste populaarsusest – seal veedetakse veerand Rootsi siseturistide ööbimistest ja koguni 55% Rootsi peamise välis

turistide ööbimistest (ja valdavalt koonduvad need just suvehooajale). Kuna nii Rootsi kui ka Norra turistide ööbimised Rootsi majutusettevõtetes on tugevalt juulile keskendunud, ongi juuli (ja laiemalt ka suvekuude) osatähtsus Rootsi majutusstatistikas kõrge.

Suhteliselt kõrge on keskendumine juulile ka **Soomes** – just võrreldes juuli osatähtsust muude suvekuudega. See tuleneb sellest, et Soome majutusettevõtetes veedetud öödest 69% veetsid Soome siseturistid, kelle ööbimised on tugevalt juulile keskendunud (nagu Soome turistide ööbimised Eestiski). Ka Eestis tuleneb keskendumine suvekuudele just Soome turistide suurest osatähtsusest.

Lätis on ööbimiste juulile keskendumine võrreldes Eestiga veidi väiksem, kuna seal on nii Läti siseturu kui ka mitmete peamiste välis



ⁱ Võrdlusest puuduvad Ühendkuningriik ja Šveits, mis ei ole 2017.a. kohta Eurostatile kõigi kuude andmeid esitanud. Samas tuleb märkida, et 2016.a. oli mõlemas riigis hooajalisus väiksem kui Eestis: 3 suvekuu osa kogu aasta ööbimistest oli Ühendkuningriigis 36,8% ja Šveitsis 34,1%. Laiema suvehooaja (mai-sept.) osa kogu aasta ööbimistest oli Ühendkuningriigis 56% (ehk suurem kui Eestis) ja Šveitsis 50% (ehk väiksem kui Eestis).