

## TURISM KANADAST EESTISSE

### KANADA ELANIKE VÄLISREISID

- Kanada statistikaameti andmetel on **Kanada elanike arv 37 miljonit**. Neist 39% ehk 14,3 miljonit elab Ontorios ja 23% ehk 8,4 miljonit Quebecis.

Kanada elanikkond miljonites (haldusjaotuse kaart: <https://geology.com/world/canada-satellite-image.shtml> )

kokku	Ontario	Quebec	British Columbia	Alberta	Manitoba	Saskatchewan	muud provintsid
<b>37,0</b>	14,3	8,4	4,8	4,3	1,3	1,2	2,5
<b>100%</b>	39%	23%	13%	12%	4%	3%	7%

- Kanada statistikaameti andmetel **tegid Kanada elanikud 2017. aastal 33 miljonit mitmepäevast välisreisi. 61% reisidest ehk 20,2 miljonit tehti USA-sse ja 12,8 miljonit muudesse riikidesse.** Võrreldes 2016. aastaga kasvas välisreiside arv 8%, sh. USA-sse tehtud reiside arv 5% ja muudesse riikidesse tehtud reiside arv 14%.

	2016 (mln)	2017 (mln)	muutus	muutus (mln)
kokku	30,6	33,1	8%	2,5
USA-sse	19,3	20,2	5%	1,0
muudesse riikidesse	11,3	12,8	14%	1,6

- Andmed populaarseimate sihtkohtade kaupa on seni avaldatud vaid 2016. aasta kohta. USA järel olid populaarsemad sihtkohad Mehhiko (2 mln külastust), Ühendkuningriik (1,27 mln), Prantsusmaa (1,16 mln) ja Kuuba (858 000 külastust). Andmed sisaldavad kõigil eesmärkidel tehtud reise (puhkus, töö, sugulaste ja tuttavate külastused jne.)

	Külastusi (tuh.)	Keskmine ööde arv	% sihtkohtadest
USA	19 288	10,1	63%
Mehhiko	2 053	14,3	7%
Ühendkuningriik	1 269	13,7	4%
Prantsusmaa	1 164	12,7	4%
Kuuba	858	10,3	3%
Saksamaa	586	9,0	1,9%
Dominikaani Vabariik	517	15,1	1,7%
Hiina	497	20,8	1,6%
Itaalia	488	12,4	1,6%
Hispaania	450	12,9	1,5%
Iirimaa	295	13,9	1,0%
Holland	286	7,4	0,9%
Hongkong	271	13,8	0,9%
India	247	36,5	0,8%
Barbados	229	4,2	0,7%

Allikas: Statistics Canada, Tourism and the Centre for Education Statistics

- Maailma Turismiorganisatsiooni UNWTO andmetel kulutasid Kanada elanikud 2016.a. välisreisidele kokku 26 miljardit eurot** (andmed ei sisalda kulutusi rahvusvahelisele transpordile Kanadast sihtriiki reisis). Selle näitajaga olid nad maailma riikide seas 7.kohal (Hiina, USA, Saksamaa, Suurbritannia, Prantsusmaa ja Austraalia järel).
- Kohalikus valuutas arvestatult kulutasid nad välisreisidele 2016. aastal 1% vähem kui 2015. aastal ja sama palju kui 2014. aastal. 2017.a. esimese 9 kuu kokkuvõttes kasvasid kulutused aga 9% (2016.a. sama perioodiga võrreldes).

### KANADA ELANIKE REISID EUROOPASSE

32 Euroopa riiki on avaldanud Kanada turistide majutusettevõtetes veedetud ööde arvu 2016.a. (allikas: Euroopa riikide turismistatistika andmebaas [www.tourmis.info](http://www.tourmis.info)). Nende riikide võrdluses oli Kanada turistide ööbimiste arv kõige suurem Ühendkuningriigis (3,2 miljonit), seejärel Itaalias (2 miljonit), Hispaanias (1,25

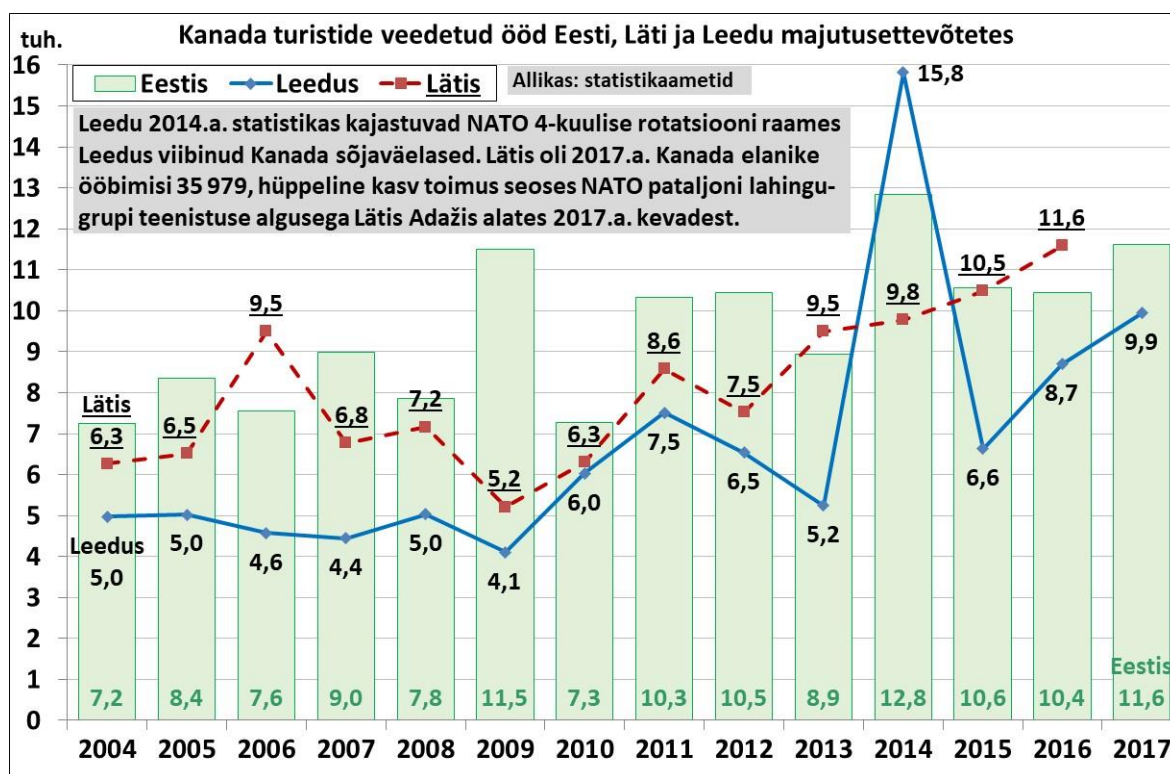
miljonit), Prantsusmaal (1,1 mln), ja Iirimaa (729 000). Pingerea lõpus olid Balti riigid. Lätis oli nende ööbimisi 2016. aastal 11 591, Eestis 10 449 ja Leedus 8694.

Kanada turistide veedetud ööd Euroopa riikide majutusettevõtetes, 2015-2016

	2015	2016
Ühendkuningriik	2 476 322	<b>3 235 792</b>
Itaalia	2 113 154	<b>1 995 452</b>
Hispaania	1 166 978	<b>1 248 992</b>
Prantsusmaa	1 255 198	<b>1 103 833</b>
Iirimaa	579 783	<b>729 071</b>
Saksamaa	651 244	<b>623 789</b>
Portugal	473 961	<b>581 453</b>
Kreeka	400 443	<b>366 839</b>
Holland	293 000	<b>296 000</b>
Horvaatia	242 568	<b>293 168</b>
Austria	270 776	<b>263 459</b>
Šveits		<b>252 872</b>
Island	155 248	<b>238 743</b>
Tsehhi	229 449	<b>225 817</b>
Belgia	138 112	<b>110 465</b>
Ungari	105 302	<b>107 981</b>

	2015	2016
Poola	75 343	<b>87 242</b>
Taani	66 460	<b>69 813</b>
Rootsi	56 703	<b>58 444</b>
Soome	46 031	<b>49 061</b>
Norra	42 405	<b>43 022</b>
Rumeenia	36 828	<b>41 834</b>
Sloveenia	30 953	<b>34 316</b>
Montenegro	24 303	<b>25 608</b>
Bulgaaria	20 584	<b>21 682</b>
Slovakkia	17 836	<b>20 336</b>
Serbia	19 756	<b>18 386</b>
Küpros	15 598	<b>14 399</b>
Luksemburg	13 366	<b>12 238</b>
Läti	10 488	<b>11 591</b>
EESTI	10 555	<b>10 449</b>
Leedu	6 632	<b>8 694</b>

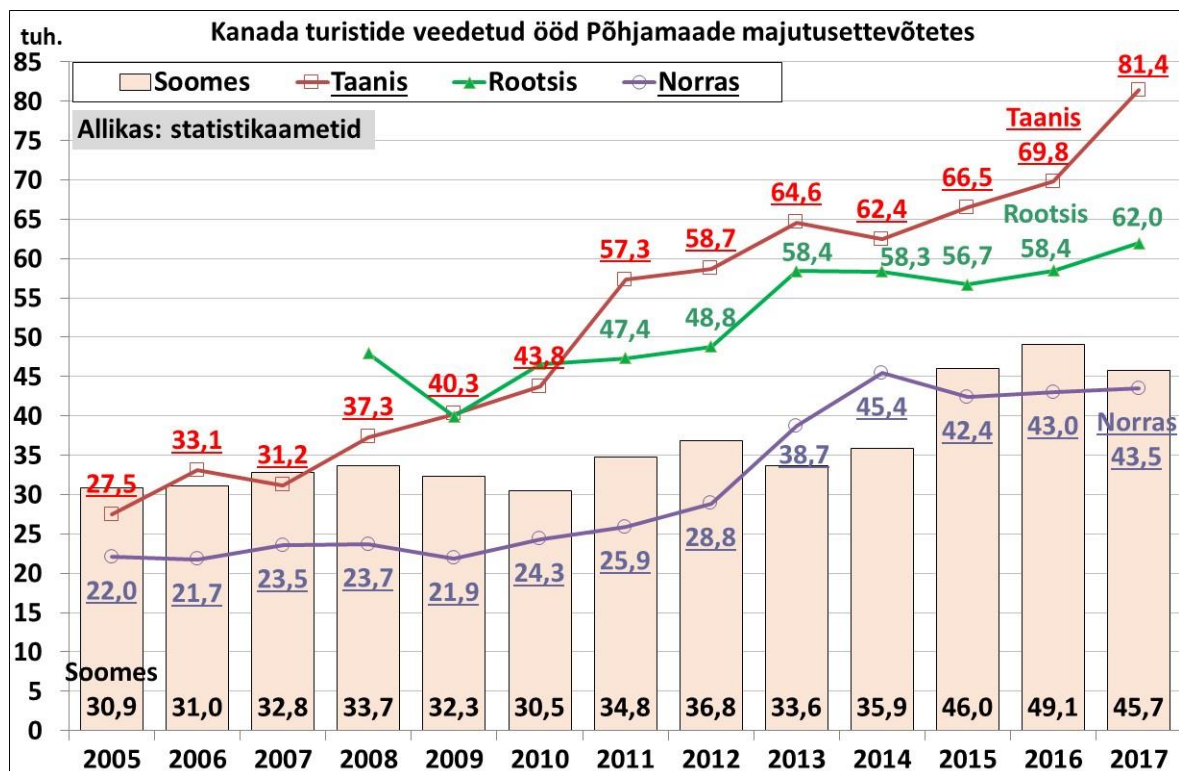
## KANADA ELANIKE REISID EESTI LÄHIRIIKIDESSE



Balti riikide võrdluses on nende ööbimisi Leedus olnud kogu aeg vähem kui Eestis ja Lätis, välja arvatud 2014.aastal, kui Leedu statistikas kajastusid NATO 4-kuulise rotatsiooni raames Leedus viibinud Kanada sõjaväelased. Ka Lätis on enamasti nende ööbimisi olnud vähem kui Eestis (v.a. 2006., 2013. ja 2016. aastal). 2017.a. aga oli Lätis Kanada elanike ööbimisi koguni 35 979, hüppeline kasv toimus seoses NATO pataljoni lahingugrupi teenistuse algusega Lätis Adažis alates 2017.a. kevadest. Lisaks võis Läti tulemust mõjutada ka Läti majutusstatistika meetoodika muutus 2017. aastal. Kui varem koguti seda vähemalt 10 voodikohaga majutusettevõtetelt, siis alates 2017.a. Läti statistika esitajate arv suurenes, kuna seda hakati koguma ka väiksematelt majutusteenuse pakkujatelt.

Kui välja jätta sõjaväelastega seotud hüppelised muutused, ei ole üheski Balti riigis ilmnenud väga selget kasvutrendi Kanada turistide ööbimiste arvus – pigem on pikaajaline areng olnud tõusude ja mõõnadega.

Samuti ilmnevad erinevates riikides erinevatel aastatel mõnevõrra erisuunalised muutused (samal aastal on ühes Balti riigis nende arv kasvanud, teises riigis aga vähenenud).



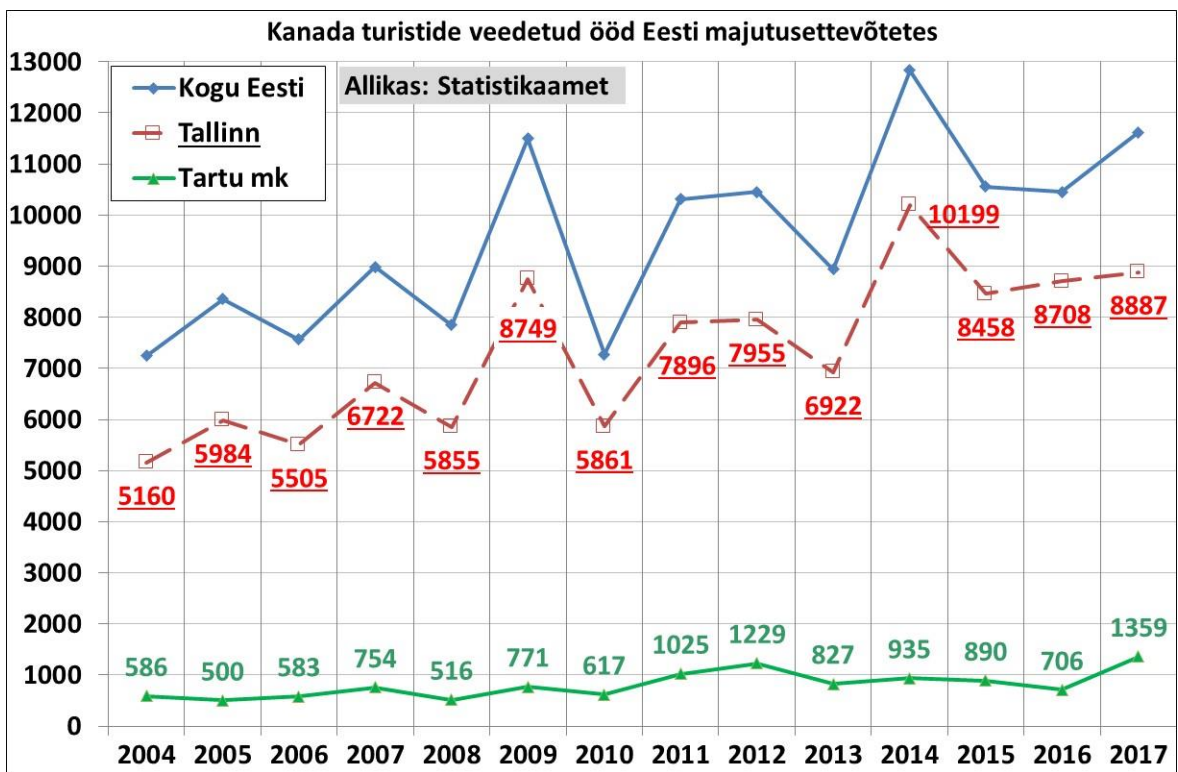
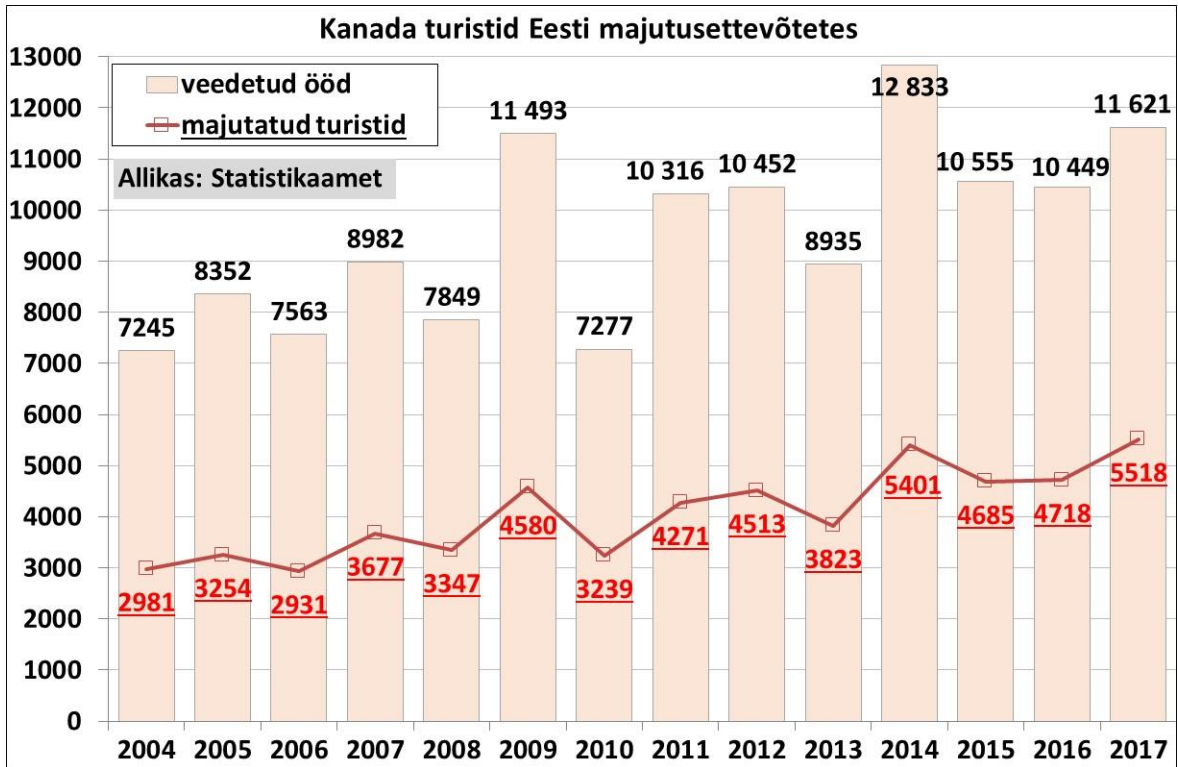
Põhjamaade võrdluses on alates 2011. aastast olnud Kanada turistide ööbimisi kõige rohkem Taanis, teisel kohal on olnud Rootsi; kõige vähem aga on viimasel kolmel aastal nende ööbimisi olnud Norras. Soomes kasvas nende ööbimiste arv tunduvalt 2015. ja 2016.a., kuna 26.12.2015-5.01.2016 toimus Helsingis juunioride jäähoki MM. 2017. aastal toimus eelnevate aastatega võrreldes mõningane langus, kuid ööbimiste arv oli siiski suurem kui 2014. aastal.

**Soome** majutusstatistikas jaotatakse riik neljaks turunduspiirkonnaks. **Helsingis** veetsid Kanada turistid 2017. aastal 55% (kogu Suur-Helsingi piirkonnas 64%) Soomes veedetud ööbimistest. Ülejäänud 3 piirkonda on üsna võrdse osatähtsusega: Lapimaal veedeti 13%, Ida-Soome järvede piirkonnas 11% ja Soome lääne- ja lõunarannikul koos saartega samuti 11% ööbimistest.

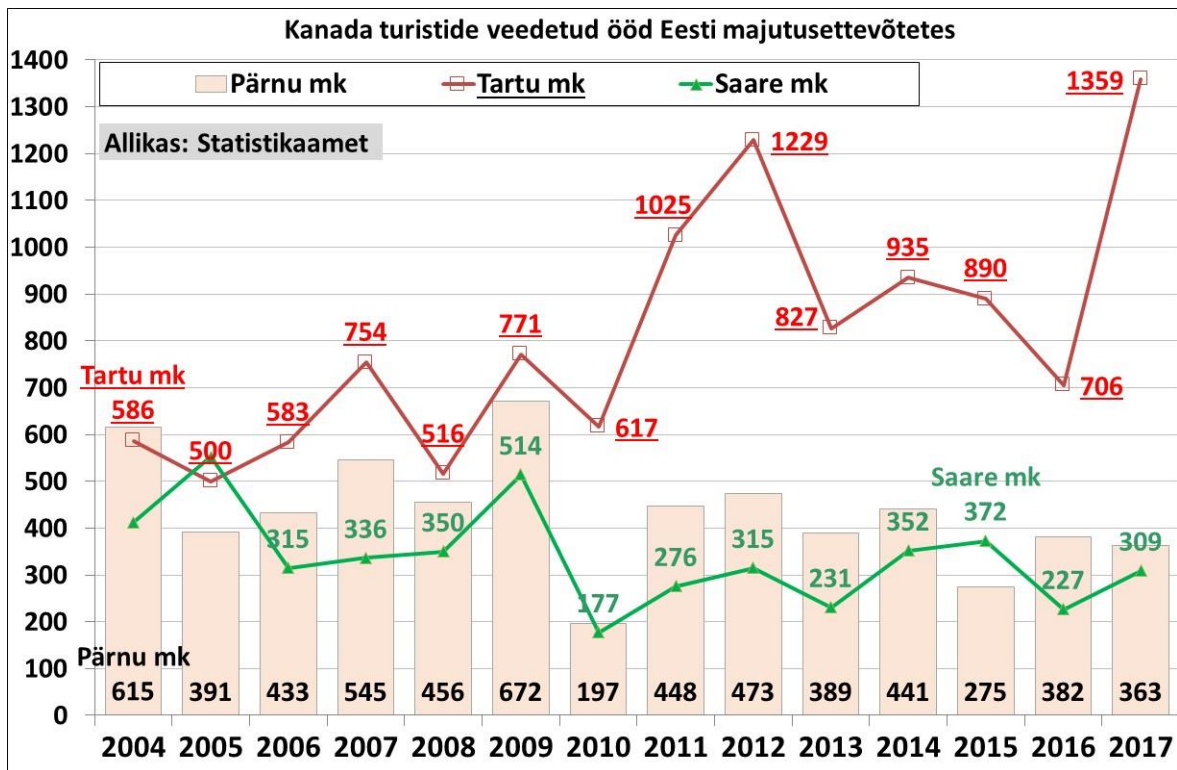
## KANADA ELANIKE REISID EESTISSE

Eesti majutusettevõtetes ööbis 2017. aastal 5518 Kanada turisti, kes veetsid seal 11 621 ööd. Võrreldes 2016. aastaga kasvas majutatud turistide arv 17% ja veedetud ööde arv 11%. Majutatud turistide arv jõudis 2017.a. uue rekordini, kuid nende veedetud ööd oli võrreldes seni rekordilise 2014. aastaga mõnevõrra vähem.

**2017.a. veetsid nad 76% ööbimistest Tallinnas**, eelnevatel aastatel on see näitaja olnud veelgi kõrgem – kuni 83%. **12% Eestis veedetud öödest veetsid nad Tartu maakonnas** (peaaegu kõik Tartus), 3% Pärnu maakonnas (peaaegu kõik Pärnus), 2,7% Saare maakonnas, 1,6% Lääne-Virumaal, 1% Ida-Virumaal ja 3,4% kõigis muudes maakondades kokku (maakondlik jaotus on esitatud kuni 2017. aastani kehtinud haldusjaotuse järgi).







2017.a. langes 42% Kanada turistide kogu aasta ööbimistest kolme suvekuule ja 65% ööbimistest laiemale suvehooajale (mai-sept.). Seega on nende reisirid veidi rohkem suvehooajale keskendunud kui välituristide ööbimised üldiselt (kõigist välituristide ööbimistest veedeti suvekuudel 37% ja laiemal suvehooajal 55%). Aastatel 2004, 2009 ja 2014 kasvasid tunduvalt nende ööbimised juulikuus, mis ilmselt on seotud üldlaulupidudele tulnud inimestega. Muudel aastatel on enamasti juuni ja juuli olnud suhteliselt võrdselt populaarsed.

