

EESTIS ÖÖBINUD VÄLISTURISTID 2016.-2017.A. VÄLISKÜLASTAJATE UURINGU PÕHJAL

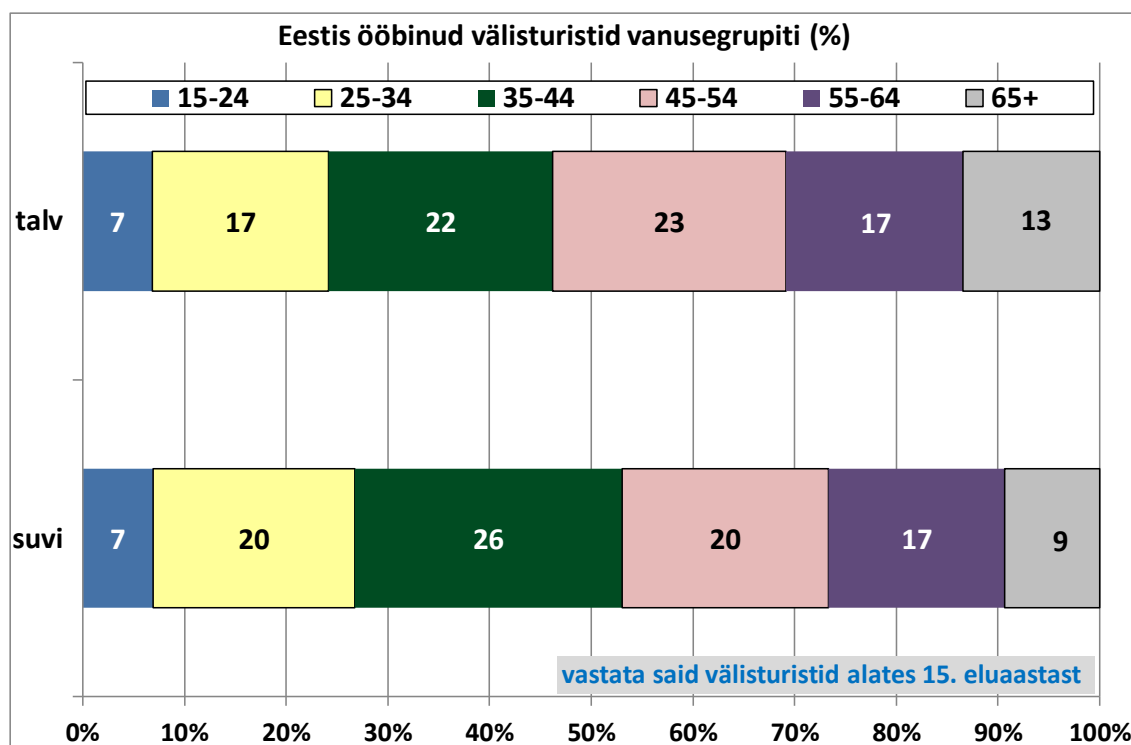
VANUSEGRUPID

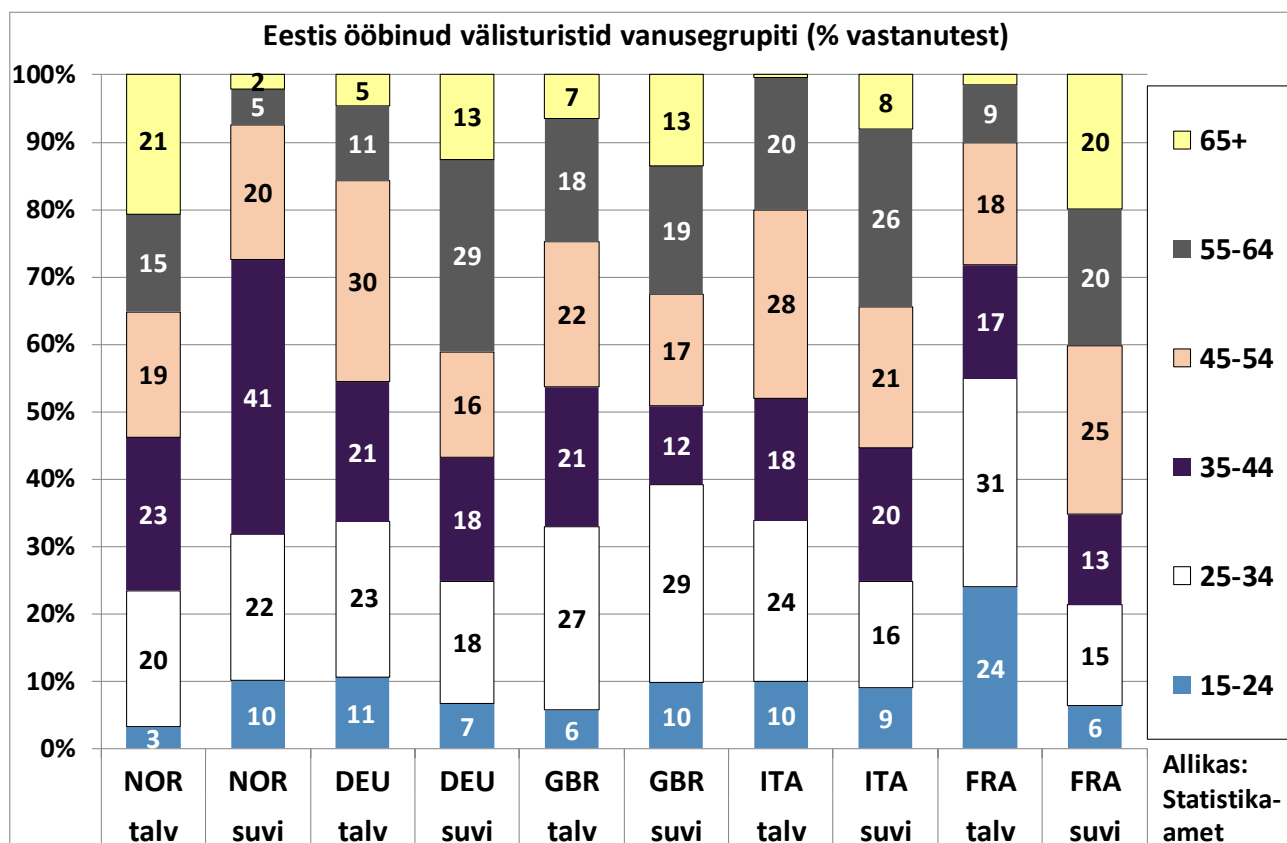
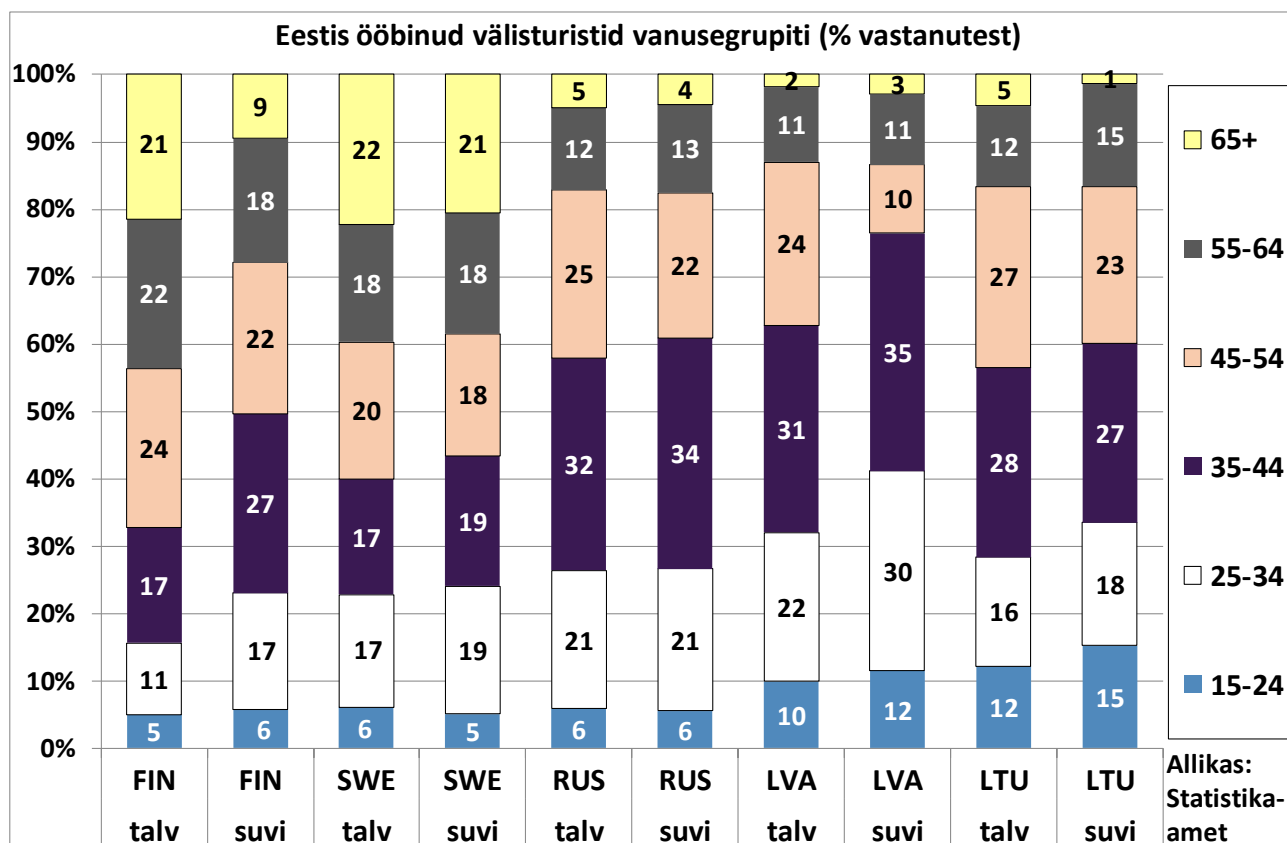
Eestis ööbinud välisturistide jaotus vanusegrupiti on suhteliselt ühtlane, ükski vanusegrupp teistega võrreldes ei domineeri. Talvel vastanute seas oli suvega võrreldes veidi rohkem üle 45aastasi inimesi ja veidi vähem 25-44aastasi, kuid üldiselt ei olnud erinevus suve ja talve vahel väga suur. 7% **TALVEL** vastanutest olid 15-24aastased, 39% 25-44aastased, 40% 45-64aastased ja 13% üle 65aastased. **SUVEL** vastanute seas oli 15-24aastasi samuti 7%; 46% olid 25-44aastased, 37% 45-64aastased ja 9% üle 65aastased.

Norra turistide seas on suurel hulgal Eestist pärit inimesi. Selle segmendi seas on rohkem nooremate (25-44a.) vanusegruppide esindajaid kui muude Norra turistide seas. Sama seaduspärasus kehtib ka muudes riikides elavate Eestist pärit inimeste kohta, kuid nendest riikidest saabunute seas ei ole Eesti päritolu inimeste hulk nii domineeriv.

Vene ja **Rootsi** turistide puhul ei ole talvel ja suvel Eestit külastanute vahel vanusegrupiti suuri erinevusi. Seevastu näiteks **Soome** ja **Läti** turistide puhul ilmnevad talvel ja suvel vastanute vahel suuremad erinevused. Suvel vastanud Soome turistidest pooled olid 15-44aastased ja pooled üle 45aastased. Talvel vastanute seas on aga vanemate vanusegruppide esindajaid tunduvalt rohkem: 15-44aastasi oli vaid 1/3 ja üle 45aastasi 2/3. Seejuures kõige suurem vahe ilmneb kõige vanema vanusegrupi puhul: üle 65aastasi oli suvel vastanutest 9%, talvel aga 21%. Ka **Läti** puhul on suviste küllastajate seas nooremaid vanusegruppe rohkem kui talviste küllastajate seas. Suvel vastanud Läti turistidest moodustasid 15-44aastased koguni 76%, talvel siiski mõnevõrra vähem – 63%.

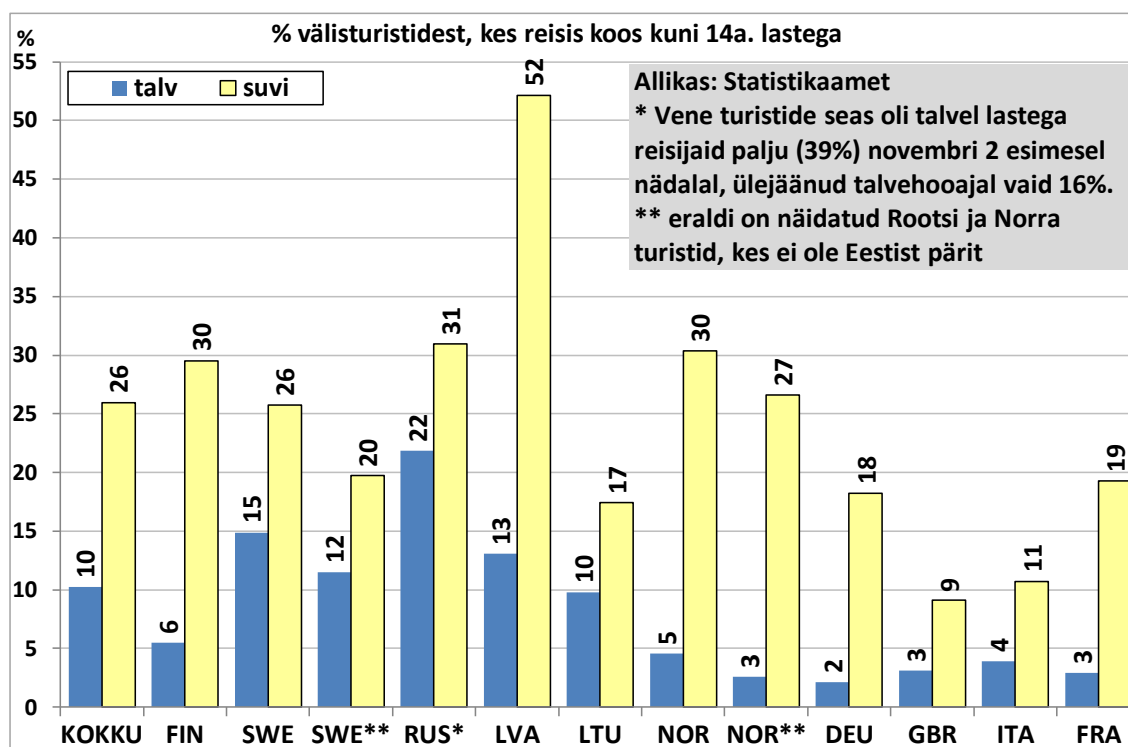
Kaugematest Lääne- ja Lõuna-Euroopa riikidest pärit vastanute seas ilmneb vastupidine tulemus: suvel vastanute seas on just rohkem vanemate vanusegruppide esindajaid kui talvel vastanute seas (eriti tugevalt ilmneb see suviste **Saksa** turistide puhul, kellest üle 40% on üle 55aastased).





REISIMINE KOOS LASTEGA

Suvel reisis 26% ja talvel 10% välisturistidest koos alla 15a. lastega. Eelkõige tulevad lastega reisijad lähiriikidest. Suvel vastanud Läti turistidest koguni 52% reisis koos lastega (talvel 13%). Soome turistide seas oli suvel koos lastega reisinuid 30%, talvel aga vaid 6%.



Vene turistidest reisis suvel koos lastega 31%, samas talvel oli nende seas lastega reisijaid rohkem kui Läti turistide seas (22%). NB! Siinkohal tuleb veel kord korrata, et need andmed esindavad ainult konkreetseid küsitlusperioode (nädalaid), mitte kogu suve ja kogu talve. Seda on oluline märkida seetõttu, et 2017.a. toimus talvine küsitlus ka novembri kahel esimesel nädalal, 2016.a. aga alates 14.nov. Andmetest ilmnes, et lastega reisivad Vene turistid eelkõige novembri kahel esimesel nädalal, kui on koolivaheaeg ja pikemad riigipühad (siis oli lastega reisijaid Vene turistide seas 39%, ülejäänud talvisel küsitlusperioodil vaid 16%).

Lastega reisijaid on tunduvalt rohkem nende vastajate seas, kes on Eestist pärit – eriti Suurbritannia, aga ka Norra, Rootsi ja Soome turistide puhul. Eesti päritolu inimesed reisivad koos lastega rohkem suvel. Näiteks Suurbritannia turistidest, kes ei ole Eestist pärit, reisis suvel koos lastega vaid 5%, samas Eesti päritolu Suurbritannia elanikest reisis suvel koos lastega 20%. Norra turistidest, kes ei ole Eestist pärit, reisis suvel koos lastega 27%, samas Eesti päritolu Norra elanikest reisis suvel koos lastega 40%.

Väliskülastajate uuringu teostas Statistikaamet Majandus- ja Kommunikatsiooniministeeriumi ning Ettevõtluse Arendamise Sihtasutuse tellimisel. NB! Uuringu tulemused on üldistatavad ainult antud küsitlusperioodidel (konkreetsetel nädalatel) Eestis käinud väliskülastajatele (uuring toimus 1.07-11.08 ja 14.11-11.12.2016 ning 17.07-13.08 ja 1.11-17.12.2017).

Ülevaates kajastatud vastanute arv elukohariikide kaupa:

	KOKKU	Soome	Rootsi	Norra	Venemaa	Läti	Leedu	Saksamaa	Suurbrit.	Prantsusmaa	Itaalia
		FIN	SWE	NOR	RUS	LVA	LTU	DEU	GBR	FRA	ITA
talv	5861	1110	450	264	1312	221	160	305	385	92	125
suvi	7311	767	255	209	2017	242	130	662	364	225	222