

# Soome turistid, kes reisisid Eestisse koos kuni 14a. lastega, 2016-2017

Allikas: EAS, Statistikaamet

EASi turismiarenduskeskus, 11.01.2019

Väliskülastajate uuringu tegi Statistikaamet Majandus- ja Kommunikatsiooniministeeriumi ning Ettevõtluse Arendamise Sihtasutuse tellimusel. Väliskülastajate uuring on valikuuring, millega kogutakse infot Eestist lahkuvatelt vähemalt 15-aastastelt välisriikide elanikelt silmast-silma intervjuuna.

### **KÜSITLUSPERIOOD:**

2016.a. uuring toimus 1.07-11.08 ja 14.11-11.12.

2017.a. uuring toimus küll samadel kuudel, kuid veidi erinevatel nädalatel: 17.07-13.08 ja 1.11-17.12.

**NB! Uuringu tulemused on üldistatavad ainult antud küsitlusperioodidel (konkreetsetel nädalatel) Eestis käinud väliskülastajatele; uuringu tulemusi ei saa üldistada kogu aasta jooksul (s.t. kõigil hooaegadel) Eestis käinud väliskülastajatele. Seetõttu on järgnevalt esitatud andmed ainult suvise ja talvise etapi kohta eraldi. Kuigi neid on järgnevas tekstis nimetatud suve ja talve tulemusteks, esindavad andmed tegelikult siiski ainult konkreetseid küsitlusperioode (nädalaid), mitte ka kogu suve ja kogu talve.**

*Koos lastega tehtavad reisid on tugevalt suvekuudele keskendunud: Eestis ööbinud Soome turistidest reisis koos kuni 14a. lastega suvel 30% ja talvel 6%.*

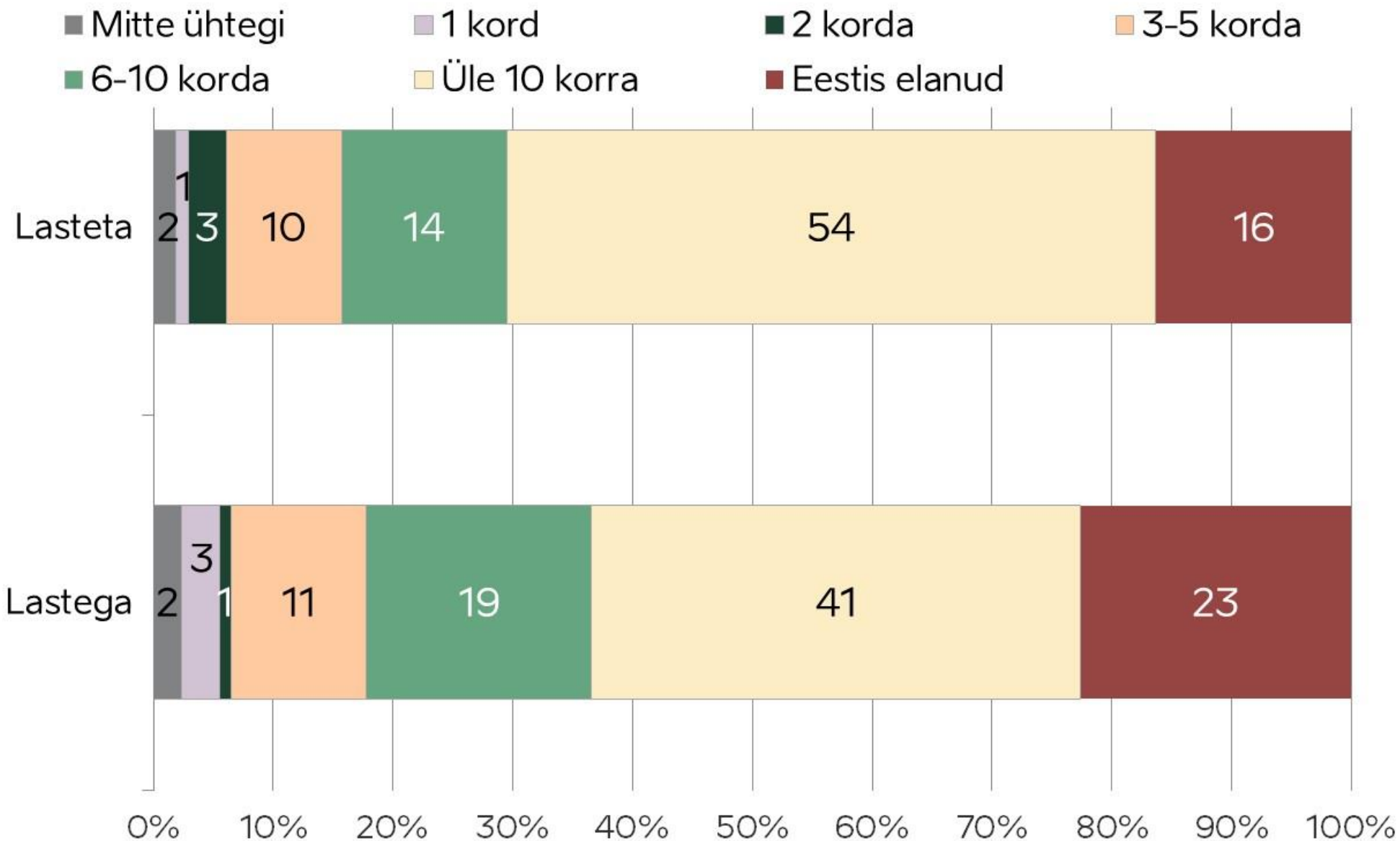
*Järgnev esitlus kajastab 270 Eestis ööbinud Soome turisti andmeid, kellest 89% vastas suvisel etapil ja 11% talvisel etapil.*

*60% lastega reisinutest kasutas reisil oma autot.*

## Kokkuvõte

- Koos lastega tehtavad reisirid on **tugevalt suvekuudele keskendunud**: Eestis ööbinud Soome turistidest reisis koos kuni 14a. lastega suvel 30% ja talvel 6%.
- **60%** lastega reisinutest kasutas reisiril **oma autot** (eelkõige need, kes käisid väljaspool Tallinna).
- 23% Soome elanikest, kes reisisid Eestisse koos lastega, on **varem Eestis elanud** (enamasti Eestist pärit inimesed).
- Koos lastega reisivate inimeste **reisiseltskond** on kõige sagedamini 4-liikmeline (36% lastega reisijatest) või 3-liikmeline (28%). 22% reisis vähemalt 5-liikmelise reisiseltskonnana, kuid 14% vaid kahekesi.
- **Ligi 2/3 viibis Eestis 1-2 ööd** (28% ühe öö, 35% 2 ööd). Samas 1/4 veetis 4-7 ööd.
- 84% nimetas ühe reisieesmärgina **puhkusereisi**, 22% **sugulaste või tuttavate külastust** ja 12% **ostureisi**.
- **Reisi kohta kulutasid koos lastega reisinud turistid 197 eurot** (ilma lasteta reisinud 296 eurot). **Ööpäeva kohta kulutasid koos lastega reisinud turistid 74 eurot** (ilma lasteta reisinud 138 eurot). Lastega reisijad kulutasid kõigile kululiikidele vähem kui lasteta reisinud; kõige suurem vahe aga oli ostude puhul. (*Siin esitatud kulutused ei sisalda reisipaketti kasutavate puhul pakettis sisaldunud teenuste maksumust – lastega reisijatest kasutas reisipaketti 15%, lasteta reisijatest 24%*).
- **60%** lastega reisijatest **kasutas tasulist majutustevõtet**, 13% üüripinda, 20% tasuta majutust ja 11% oma elamispiinda.
- Tallinnas käis 79% lastega reisijatest, Pärnus 38% ning nii Saaremaal, Haapsalus kui ka Tartus 8%.
- Umbes **90%** tegi sisseoste ja käis kohvikutes / restoranides, 54% tutvus linnade rohealade ja arhitektuuriga. Järgnesid looduses viibimine (32%), ilu- ja raviteenused (29%), tasulised atraktsioonid (28%) ning muuseumid / näitused (27%).
- Lastega reisinutest umbes pooled ütlesid, et neid ei motiveerinud ainult üks peamine tegevus, vaid mitu tegevust olid võrdselt olulised või tuldi lihtsalt vaba aega veetma. 12% nimetas peamise põhjusena arhitektuuri, 9% aktiivseid harrastusi, 8% tasulisi atraktsioone.
- Eestisse puhkusereisile tulekut mõjutasid eelkõige **soov näha uusi kohti** ja **soodsa hinnaga reisiripilet**.
- Kuna valdav osa lastega reisinutest oli varem Eestis käinud või elanud, oli 79% saanud reisirinfot oma **eelnevast Eestis viibimisest**. 63% sai infot **internetist**, 15% Eestis elavatelt ja 6% väljaspool Eestit elavatelt tuttavatelt.

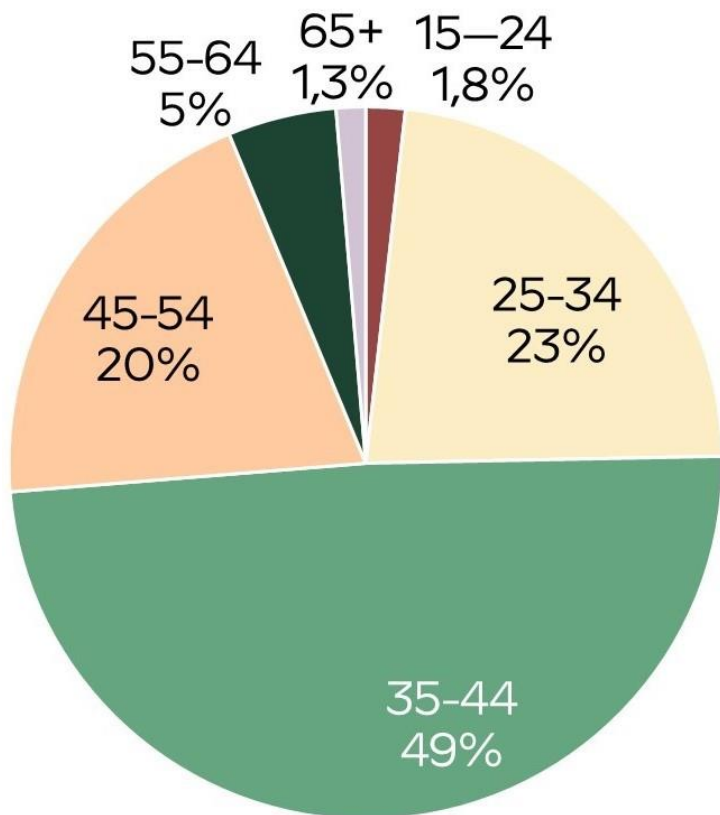
## Mitu korda olid Soome turistid varem Eestis käinud? (% vastanutest)



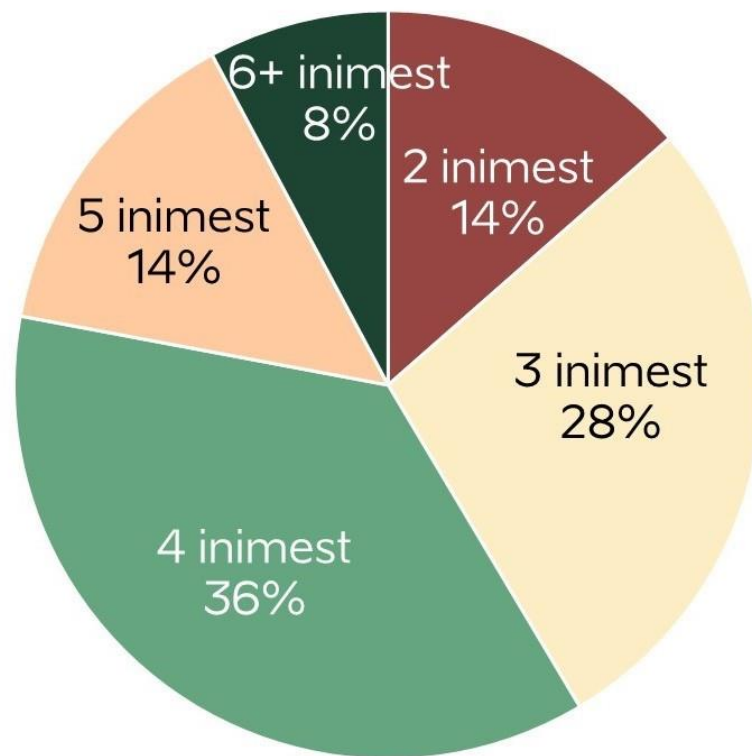
Koos lastega reisinud Soome turistide seas on ülejäänud Soome turistidega võrreldes mõnevõrra rohkem neid, kes on varem Eestis elanud (23%).

Mõnevõrra vähem on aga neid, kes on Eestis käinud üle 10 korra, sest lastega reisijad on muude Soome turistidega võrreldes mõnevõrra nooremad ja neil on seetõttu olnud vähem aega elu jooksul reisida. Siiski moodustavad ka lastega reisijate seas kõige suurema grupi (41%) üle 10 korra Eestis käinud inimesed.

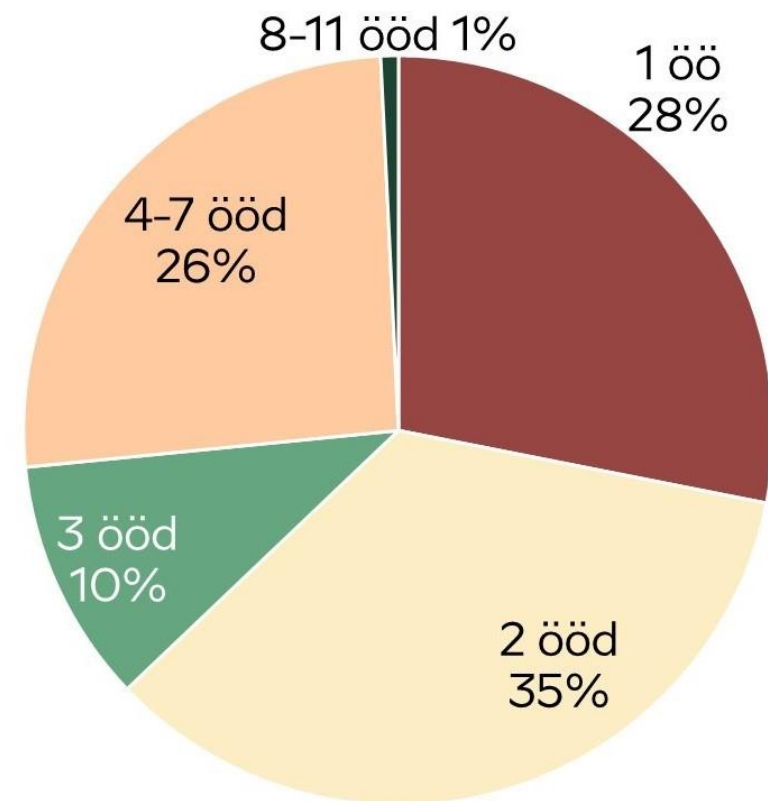
Lastega turistid vanusegrupiti



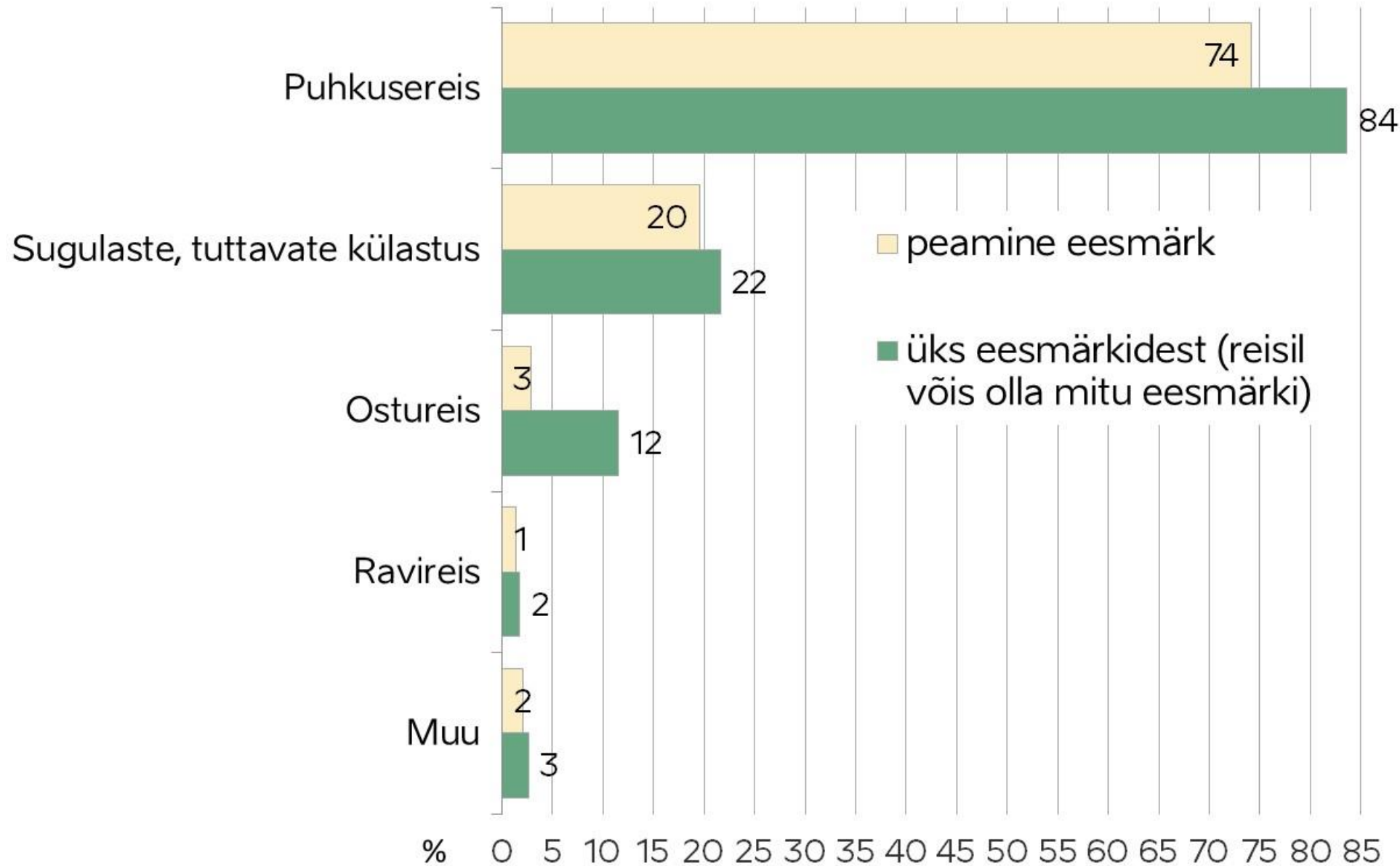
Lastega turistide reisiseltskonna suurus



Lastega turistide Eestis viibimise kestus



## Lastega turistide Eesti külastuse eesmärgid (% vastanutest)



Eesti külastusel võis olla mitu eesmärki.

84% koos lastega reisinud Soome turistidest nimetas Eesti külastuse ühe eesmärgina **puhkusereisi**, 74% nimetas seda peamise eesmärgina. 20% nimetas peamise eesmärgina **sugulaste või tuttavate külastust**. 12% nimetas Eesti külastuse ühe eesmärgina **ostureisi**, 3% nimetas seda peamise eesmärgina. Seega kombineeriti puhkusereise osalt ostureisidega.

## Kulutused

Koos kuni 14a. lastega reisinud turistid kulutasid nii reisi kui ka ööpäeva kohta tunduvalt vähem kui ülejäänud turistid (kõik kulutused on näidatud pereliikme kohta, sisaldades ka lapsi).

Lastega reisijate madalamad kulutused pereliikme kohta tulenevad sellest, et hulk teenuseid on võimalik saada lastele odavam hinnaga (majutuskohas võib laps ööbida vanemate toas lisavoodil, turismiatraksioonidel ja ühistranspordis on lapse / õpilase pilet odavam) ning kaupade ostule kuluv summa on lastega reisijatel väiksem juba seetõttu, et lapsed ei osta alkoholi ja tubakat (mille ostud moodustavad muude reisijate puhul kaupade ostusummast olulise osa).

Reisi kohta kulutasid koos lastega reisinud turistid 197 eurot, ilma lasteta reisinud 296 eurot. Ööpäeva kohta kulutasid koos lastega reisinud turistid 74 eurot, ilma lasteta reisinud 138 eurot. Koos lastega reisinud turistid kulutasid kõigile kululiikidele vähem; kõige suurem vahe aga oli ostude puhul.

Siin esitatud kulutused ei sisalda reisipaketti kasutanute puhul reisipaketis sisaldunud teenuste maksumust, kuna pakettis ei saa eristada ainult Eestis tehtud kulutusi (lastega reisijatest kasutas reisipaketti 15%, lasteta reisijatest 24%).

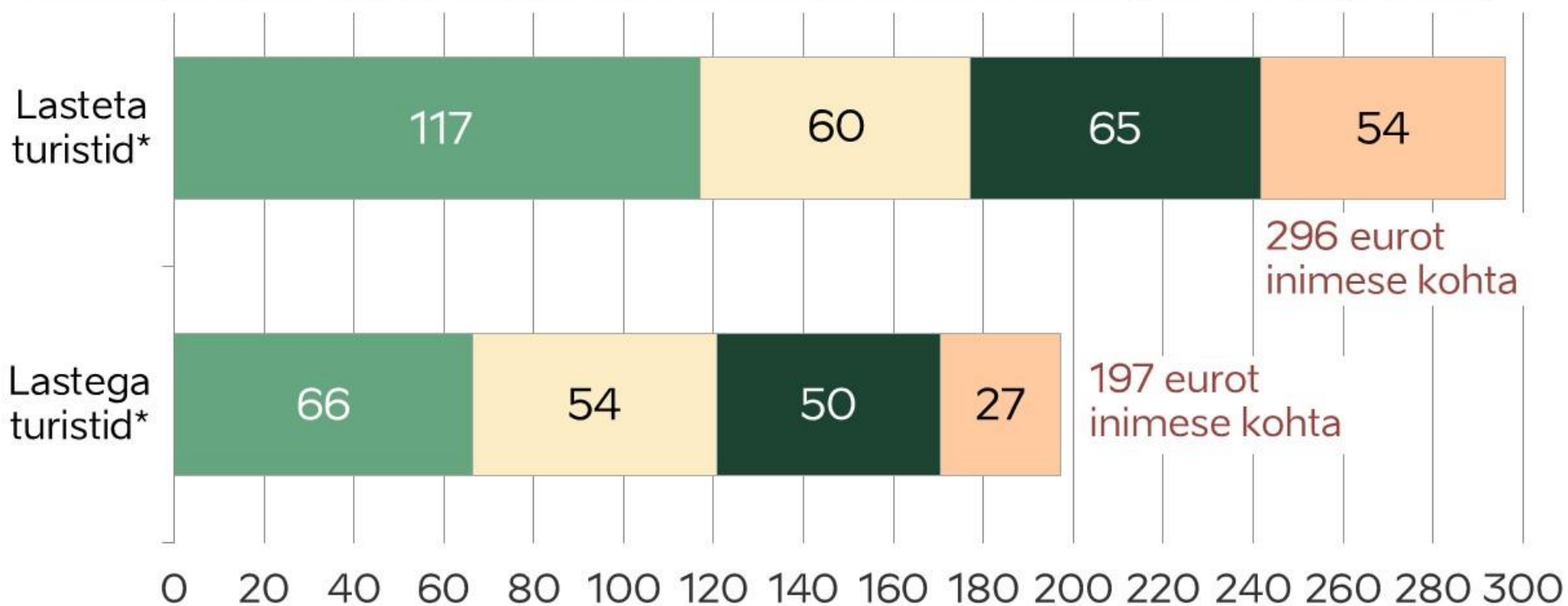


## Soome turisti keskmised kulutused inimese ja REISI kohta (€)

■ ostud   ■ majutus   ■ toidlustus   ■ muud teenused

\* Lastega turistid = need, kes reisisid koos kuni 14a. lastega; lasteta turistid = need, kes ei reisinud koos kuni 14a. lastega.

Reisipaketti kasutanute puhul ei sisalda siin esitatud kulutused reisipaketis sisaldunud teenuste maksumust, kuna sellest ei saa eristada ainult Eestis tehtud kulutusi. Tööreisijate kulutused ei sisalda kõiki tööandja tehtud kulutusi (mida vastaja ei tea).



Kõik kulutused on näidatud inimese kohta, s.t. koos reisinud ja kulutanud pere kulutused on jagatud pereliikmete arvuga, sisaldades ka lapsi.

NB! Siin esitatud kulutused ei sisalda reisipaketti kasutanute puhul reisipaketis sisaldunud teenuste maksumust, kuna pakettis ei saa eristada ainult Eestis tehtud kulutusi (lastega reisijatest kasutas reisipaketti 15%, lasteta reisijatest 24%).



## Soome turisti keskmised kulutused inimese kohta ÖÖPÄEVAS (€)

■ ostud   ■ majutus   ■ toidlustus   ■ muud teenused

\* Lastega turistid = need, kes reisisid koos kuni 14a. lastega; lasteta turistid = need, kes ei reisinud koos kuni 14a. lastega.

Reisipaketti kasutanute puhul ei sisalda siin esitatud kulutused reisipaketis sisaldunud teenuste maksumust, kuna sellest ei saa eristada ainult Eestis tehtud kulutusi. Tööreisijate kulutused ei sisalda kõiki tööandja tehtud kulutusi (mida vastaja ei tea).



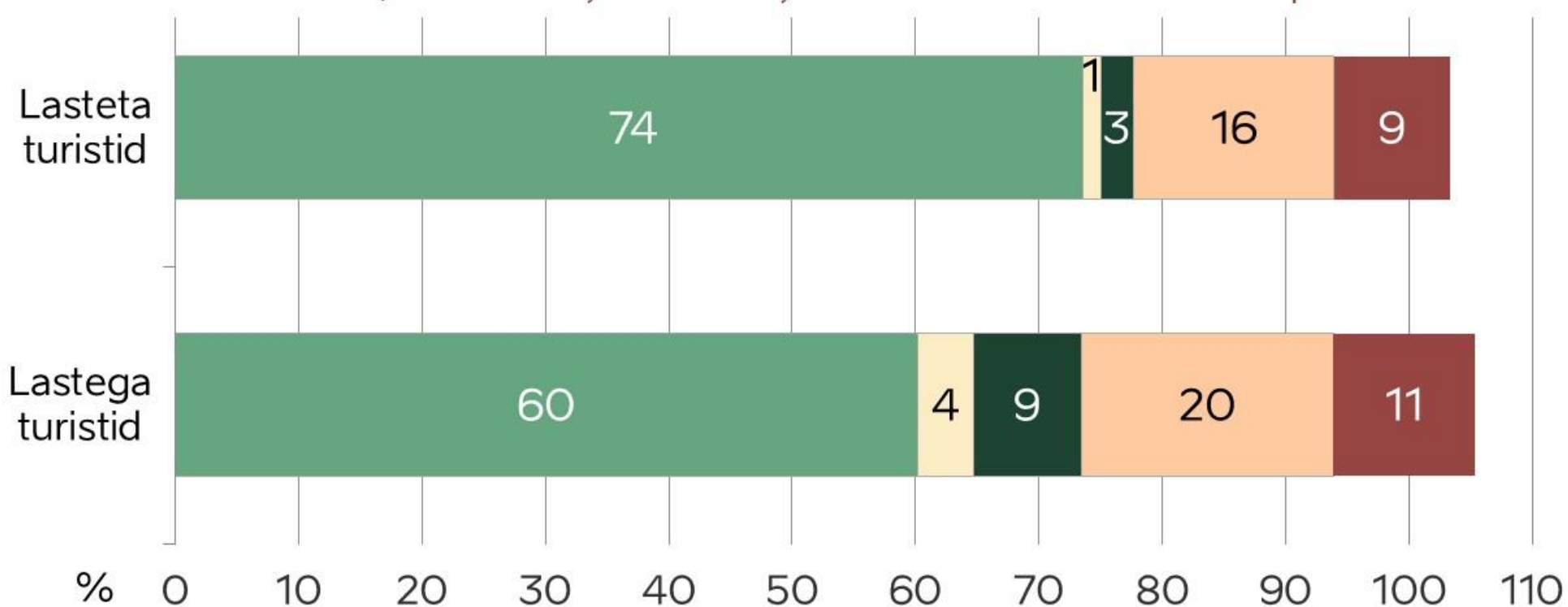
Kõik kulutused on näidatud inimese kohta, s.t. koos reisinud ja kulutanud pere kulutused on jagatud pereliikmete arvuga, sisaldades ka lapsi.

NB! Siin esitatud kulutused ei sisalda reisipaketti kasutanute puhul reisipaketis sisaldunud teenuste maksumust, kuna pakettis ei saa eristada ainult Eestis tehtud kulutusi (lastega reisijatest kasutas reisipaketti 15%, lasteta reisijatest 24%).

## Soome turistide ööbimiskohad Eestis (% vastanutest)

- Tasuline majutusettevõtte
- Portaali Airbnb kaudu broneeritud tuba, korter või maja
- Muude kanalite kaudu üüritud tuba, korter või suvila
- Tasuta majutus (tuttavate juures, telkimine)
- Isiklik või tööandja elamispind

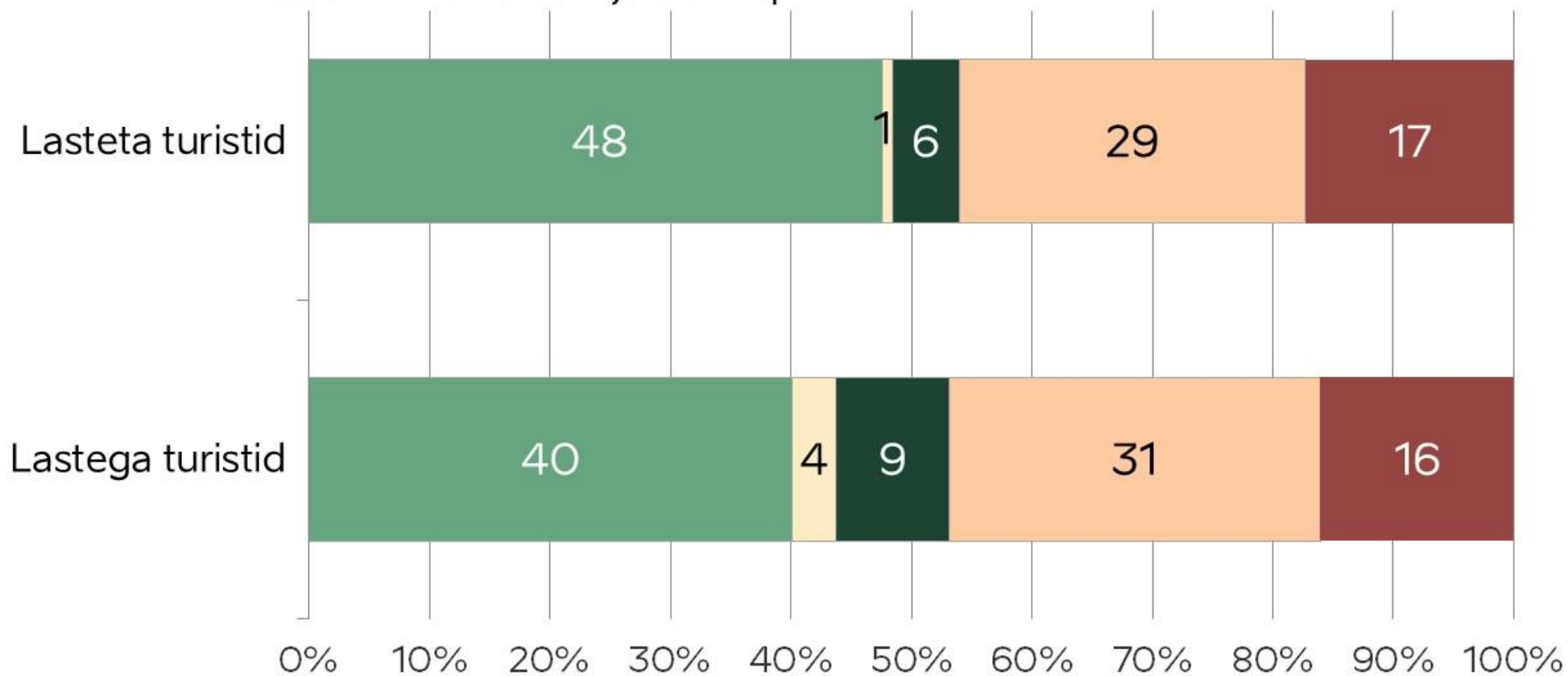
Summa ületab 100%, kuna vastaja võis reisi jooksul ööbida mitmes eri tüüpi ööbimiskohas



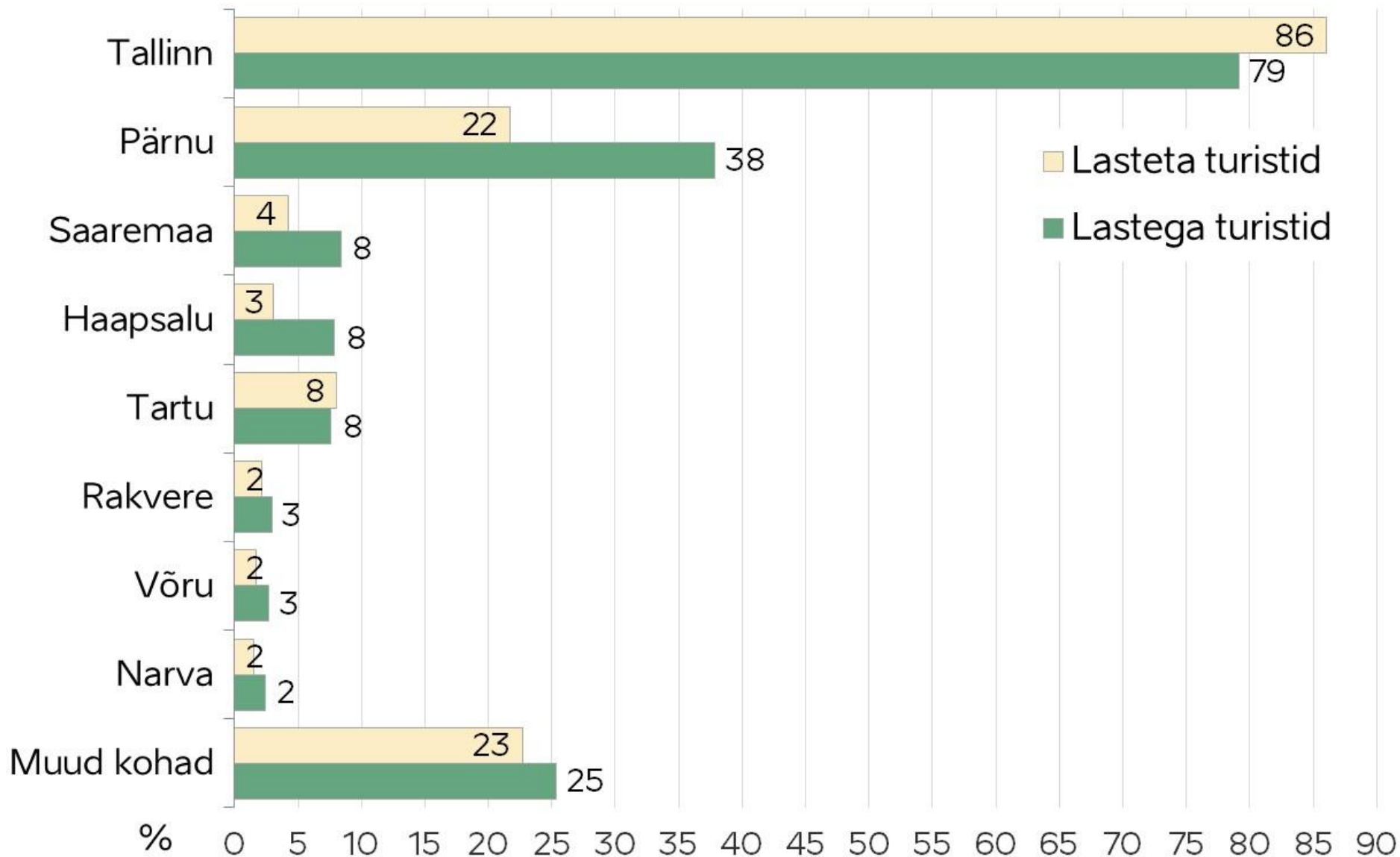
Koos lastega reisinud Soome turistid ööbisid ülejäänud Soome turistidega võrreldes mõnevõrra vähem tasulistes majutusettevõtetes, kuid rohkem üüripindadel ning tasuta majutuses.

## Soome turistide ööbimiskohad Eestis (% veedetud öödest)

- Tasuline majutusettevõte
- Portaali Airbnb kaudu broneeritud tuba, korter või maja
- Muude kanalite kaudu üüritud tuba, korter või suvila
- Tasuta majutus (tuttavate juures, telkimine)
- Isiklik või tööandja elamispind



## % Soome turistidest, kes Eestis antud kohta külastas



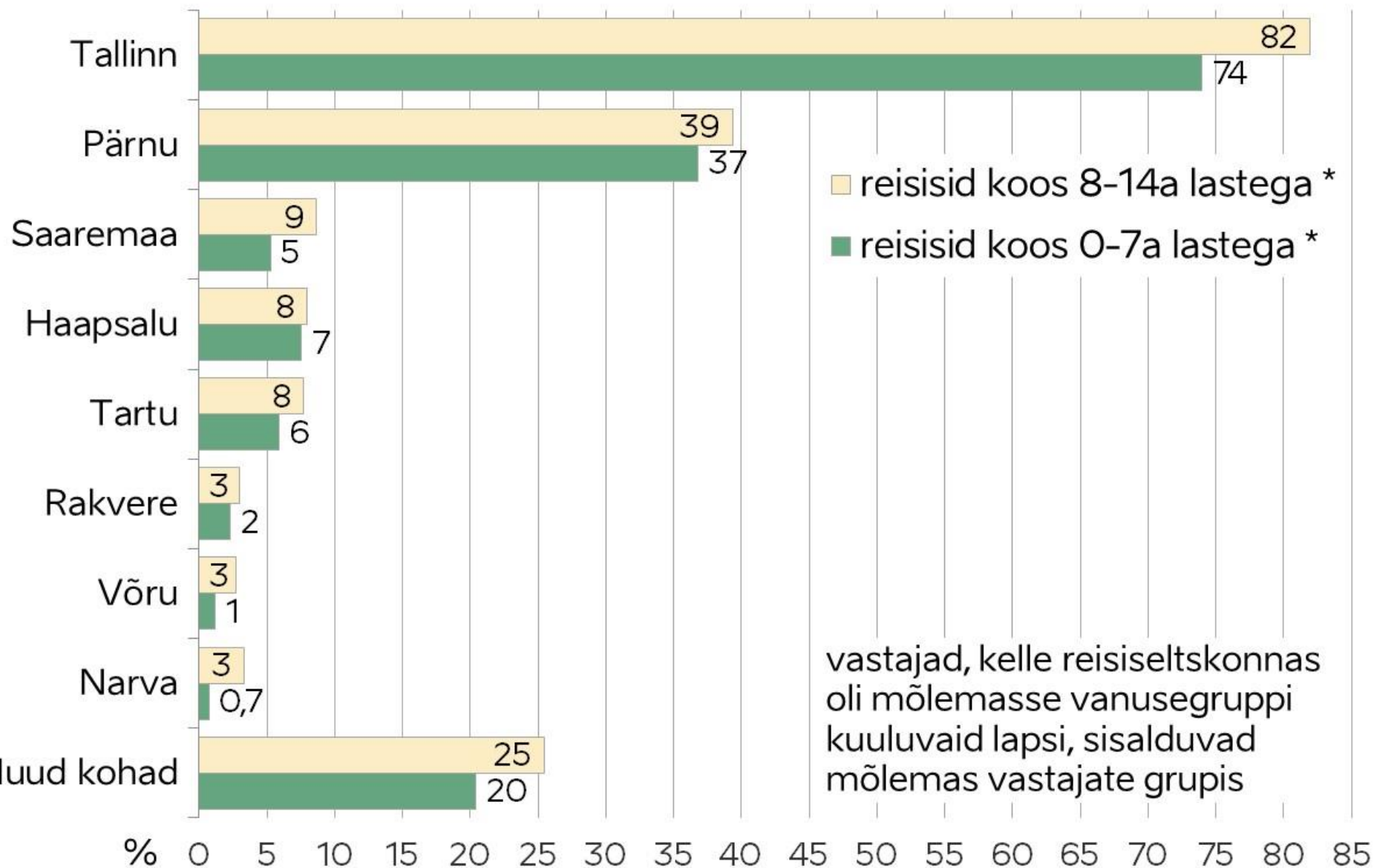
Koos lastega reisinud käisid mõnevõrra vähem Tallinnas, kuid tunduvalt rohkem Lääne-Eestis, eriti Pärnus.

Erinevus tuleneb osalt sellest, et ilma lasteta reisinute seas on vähem puhkusereisijaid ning rohkem töö-, ostu- jm. eesmärkidel reisinuid, kelle reisid on rohkem Tallinnale keskendunud.

Teiseks on ilma lasteta reisinute reisid hooajaliselt ühtlasemalt jaotunud, samas lastega reisimine on väga tugevalt keskendunud suvele, mil suvepealinn Pärnu ja teised mereäärsed kuurortsihtkohad ongi atraktiivsemad.

36% koos lastega reisinutest käis reisi jooksul ainult Tallinnas.

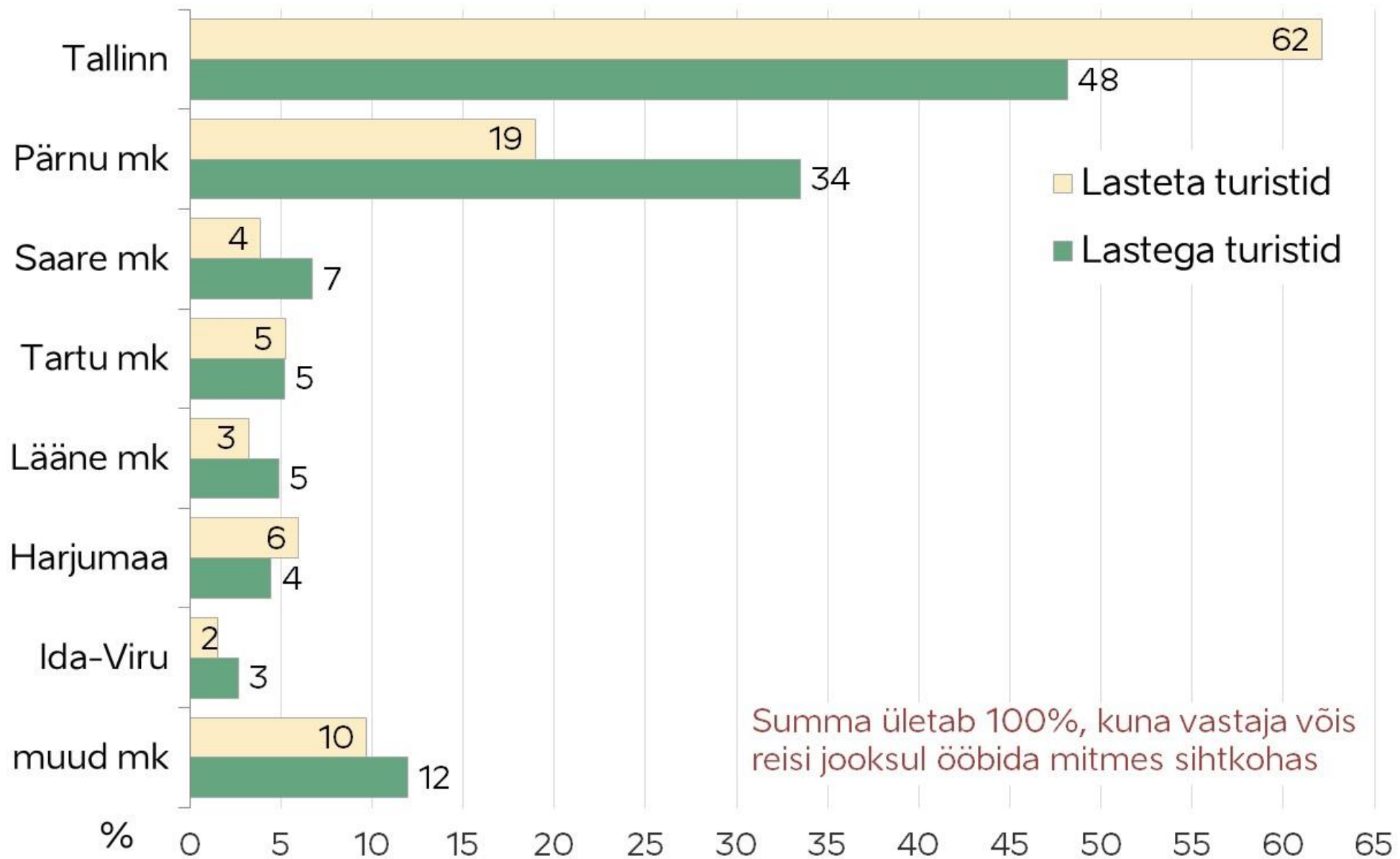
## % Soome turistidest, kes Eestis antud kohta külastas



Koos kuni 7a. lastega reisinud käisid peaaegu kõigis sihtkohtades vähem kui 8-14a. lastega reisinud. See tuleneb sellest, et väiksemate lastega reisinud külastasid reisi jooksul vähem sihtkohti (keskmiselt 1,54 kohta) kui 8-14a. lastega reisinud (kes käisid reisi jooksul keskmiselt 1,8 sihtkohas).



## Soome turistide ööbimiskohad (% vastanutest)

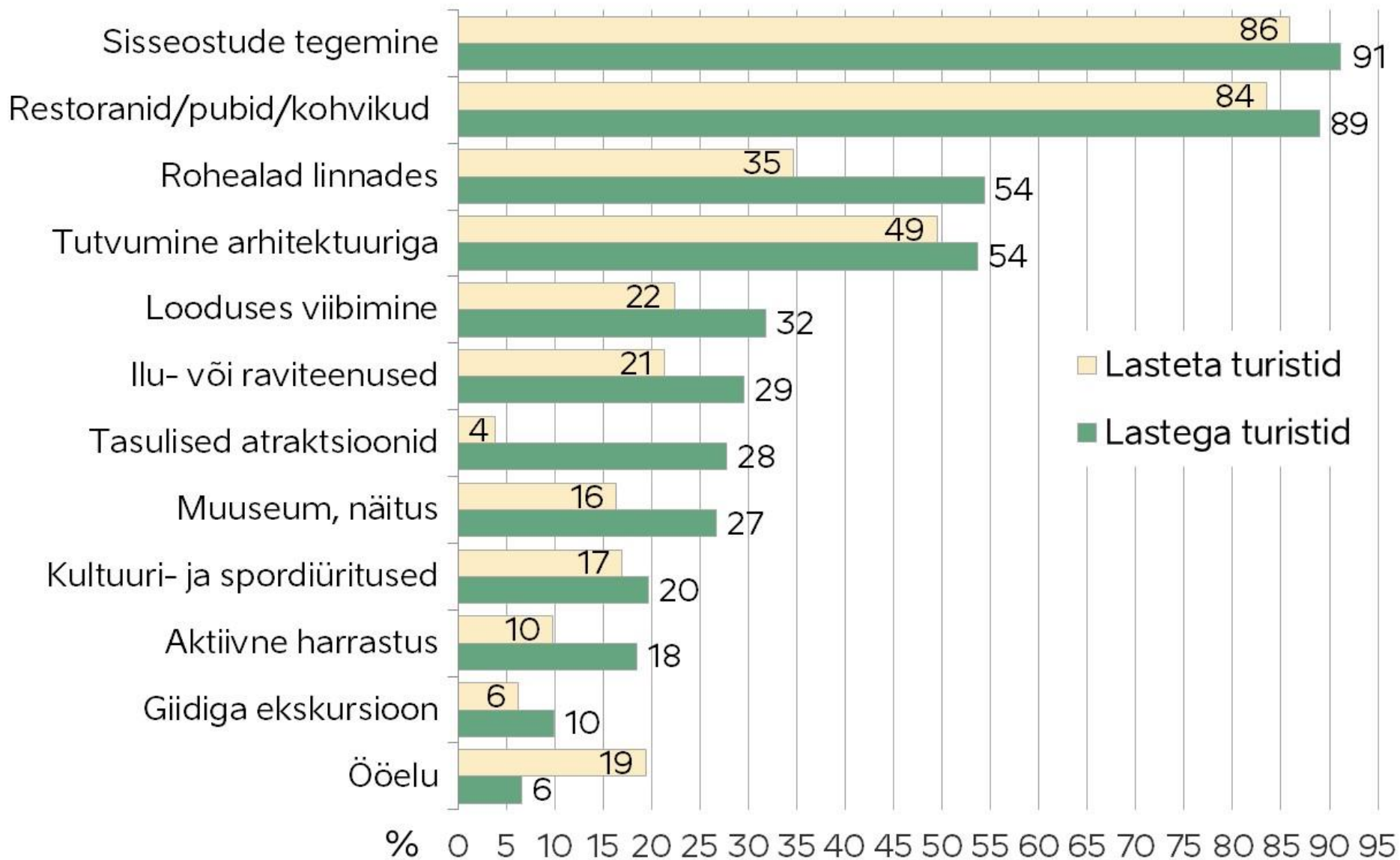


Summa ületab 100%, kuna vastaja võis reisi jooksul ööbida mitmes sihtkohas

Koos lastega reisinud Soome turistid ööbisid ülejäänud Soome turistidega võrreldes vähem Tallinnas, kuid rohkem Pärnus.



## % Soome turistidest, kes võttis osa nimetatud tegevustest



Koos lastega reisinud võtsid peaaegu kõigist tegevustest mõnevõrra rohkem osa kui ülejäänud Soome turistid (erand on ööelu). Erinevus tuleneb osalt ka sellest, et ilma lasteta reisinute seas on vähem puhkusereisijaid ning rohkem töö-, ostu- jm. eesmärkidel reisinuid, kes võtavadki vaba aja tegevustest vähem osa.

Samas [lastega ja lasteta reisinute tegevuste pingerida oluliselt ei erine](#): valdav osa tegi sisseoste ja käis kohvikutes / restoranides, pooled tutvusid arhitektuuriga. Järgnesid linnade rohealadel ja looduses viibimine ning ilu- ja raviteenused. Suurem erinevus ilmnes vaid tasuliste atraktsioonide puhul, mida külastas 28% koos lastega reisinutest, kuid vaid 4% ilma lasteta reisinutest.

## Tegevused reisiril ja reisiotsust mõjutanud tegurid

Koos lastega reisinud võtsid peaaegu kõigist küsitud reisiegevustest mõnevõrra rohkem osa kui ülejäänud Soome turistid (erand on ööelu). Erinevus tuleneb osalt ka sellest, et ilma lasteta reisinute seas on vähem puhkusereisijaid ning rohkem töö-, ostu- jm. eesmärkidel reisinuid, kes võtavadki vaba aja tegevustest vähem osa.

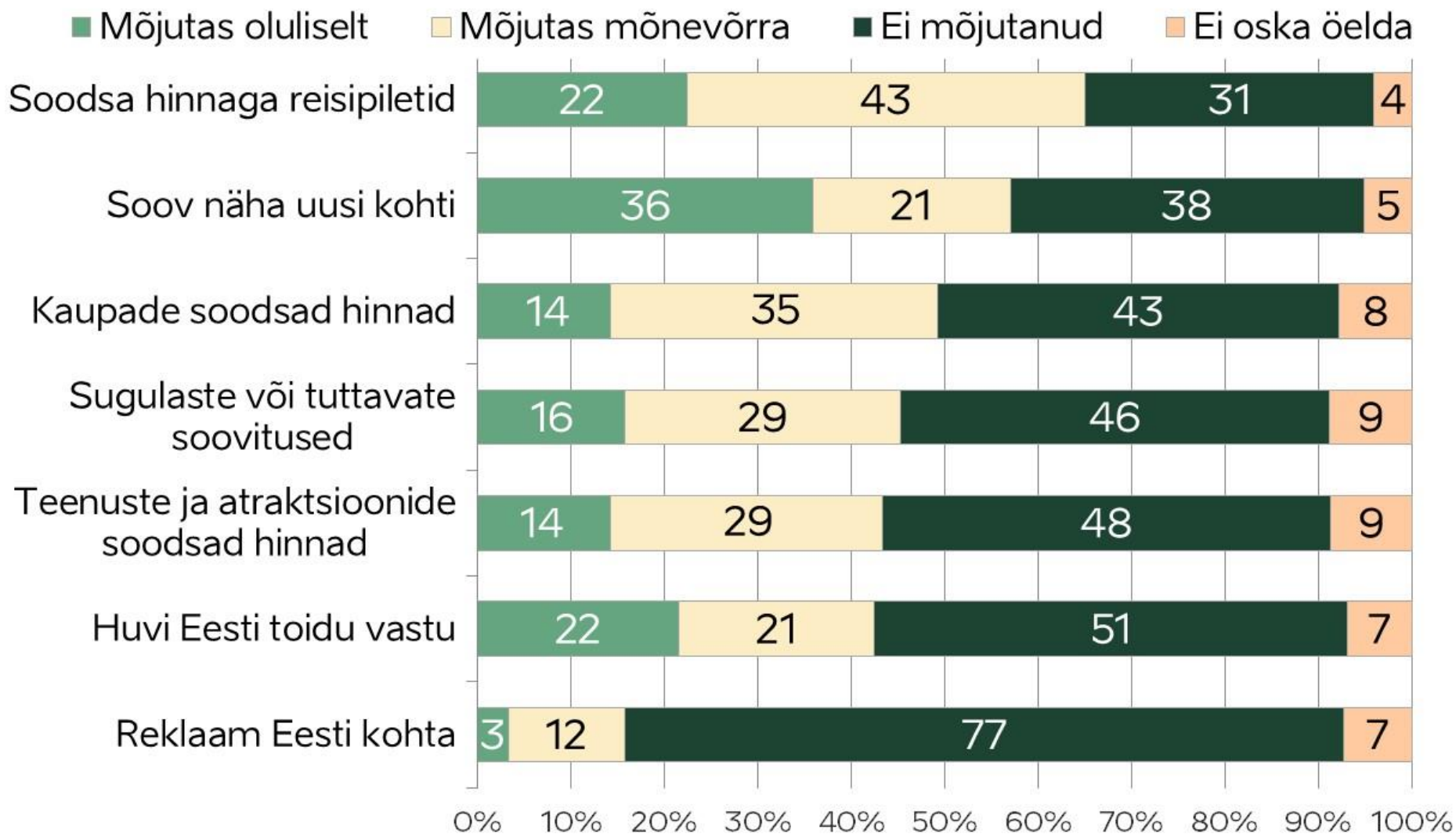
Samas lastega ja lasteta reisinute tegevuste pingerida oluliselt ei erine: valdav osa tegi sisseoste ja käis kohvikutes / restoranides, pooled tutvusid arhitektuuriga. Järgnesid linnade rohealadel ja looduses viibimine ning ilu- ja raviteenused. Suurem erinevus ilmnes vaid tasuliste atraktsioonide puhul, mida külastas 28% koos lastega reisinutest, kuid vaid 4% ilma lasteta reisinutest.

Puhkuseturistidelt küsiti ka, kas mõni reisiegevus oli neile peamine põhjus Eestisse puhkusereisile tulekuks. NB! Kuigi reisiegevuste hulgas oli ka sisseostude tegemine, küsiti seda eraldi (kulutuste) küsimuses, seetõttu ei saanud seda peamise põhjusena valida.

Lastega reisinutest umbes pooled ütlesid, et neid ei motiveerinud ainult üks peamine tegevus, vaid mitu tegevust olid võrdselt olulised või tuldi lihtsalt puhkama, lõõgastuma ja vaba aega veetma. 12% nimetas peamise põhjusena arhitektuuri, 9% aktiivseid harrastusi, 8% tasulisi atraktsioone, 6% ilu- või raviteenuseid, 6% kultuuri- või spordiüritusi ja 5% looduses viibimist.

2017.a. uuringus küsiti puhkuseturistidelt, millised tegurid lisaks nimetatud reisiegevustele mõjutasid Eestisse puhkusereisile tulekut (võimalik oli valida ainult etteantud vastusevariantide hulgast). Koos lastega reisinud Soome turistidest 57% mõjutas soov näha uusi kohti (sh. 36% mõjutas see oluliselt ja 21% mõnevõrra). 65% mõjutas soodsa hinnaga pilet, kuid eelmise teguriga võrreldes nimetati seda pigem mõnevõrra olulisena (43%) kui väga olulisena (22%).

## Mis mõjutas otsust sõita Eestisse? (% lastega reisinud puhkuseturistidest)

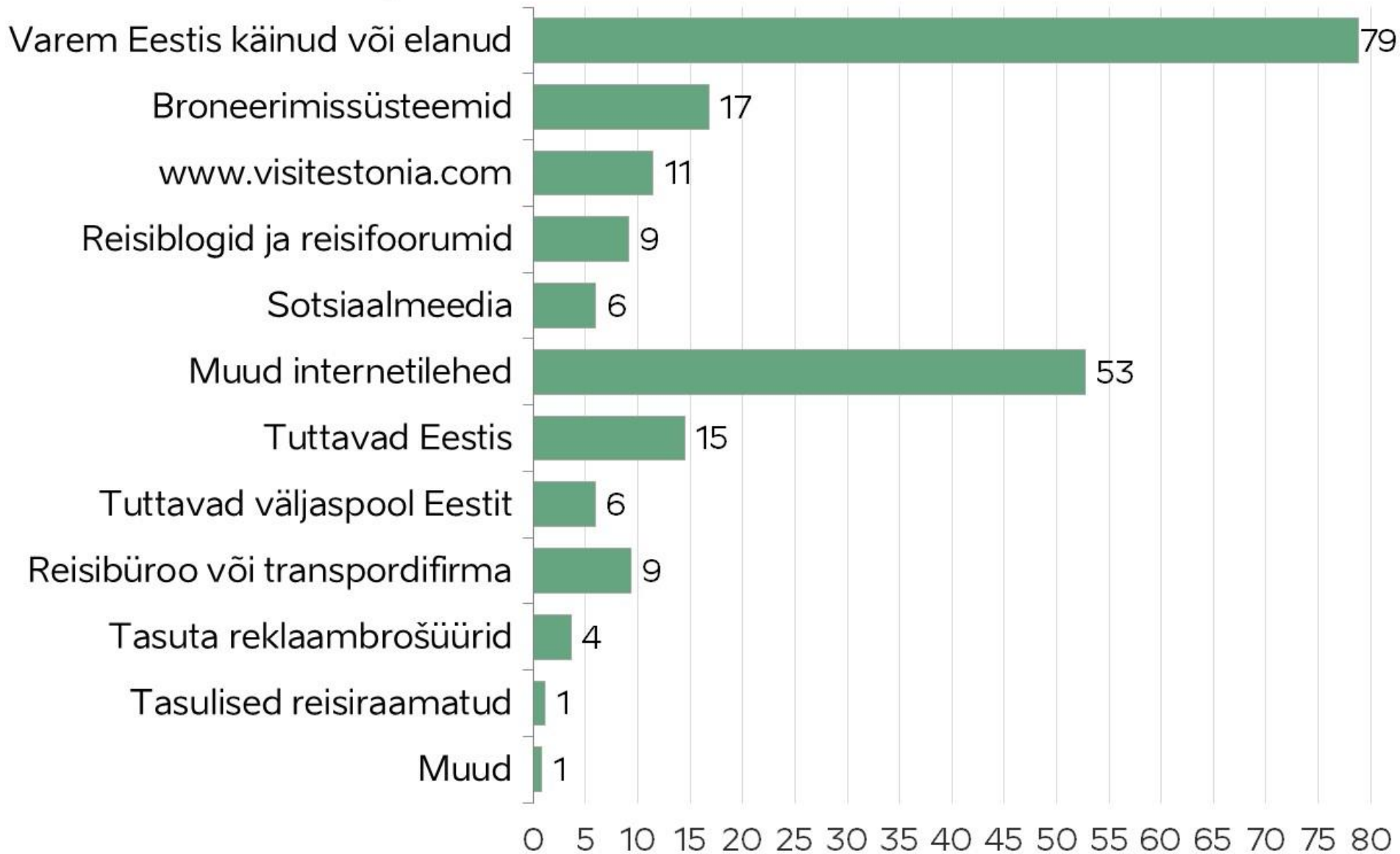


Koos lastega reisinud Soome turistidest 57% mõjutas soov näha uusi kohti (sh. 36% mõjutas see oluliselt ja 21% mõnevõrra). 65% mõjutas soodsa hinnaga pilet, kuid eelmise teguriga võrreldes nimetati seda pigem mõnevõrra olulisena (43%) kui väga olulisena (22%).

Ligi pooled vastanutest nimetasid vähemalt mõnevõrra reisiotsust mõjutanud teguritena huvi Eesti toidu vastu, tuttavate soovitusi ning teenuste, atraktsioonide ja kaupade soodsad hindu.

Vastasid ainult puhkuseturistid ja ainult 2017.a. uuringus. Piiriuringu eripärast tulenevalt oli kõigi riikide vastajatel võimalik valida ainult ühesuguste etteantud vastusevariantide hulgast.

## % lastega reisinutest, kes kasutas nimetatud infoallikat



Kuna valdav osa lastega reisinutest oli varem Eestis käinud või elanud, oli 79% saanud Eestisse reisimiseks vajalikku infot oma varasematelt reisidelt või [eelnevast Eestis viibimisest](#).

63% sai infot [internetist](#), sh. 17% broneerimissüsteemidest, 11% kodulehelt visitestonia.com, 9% reisiblogidest / -foorumitest, 6% sotsiaalmeediast ja 53% muudelt internetilehtedelt.

15% sai infot Eestis ja 6% väljaspool Eestit elavate tuttavatele.