

# Soome turismiturg 2017-2018

EASi turismiarenduskeskus, 12.04.2019

# Soome elanike reisirid Eestisse 2017.a.: üldandmed

- Kuigi Soome osakaal Eesti turismiturul on pikaajaliselt vähenenud, on see siiski jätkuvalt piisavalt suur, et languse korral kogu turismisektori tulemusi negatiivselt mõjutada.
- Soome elanikud tegid 2017.a. Eestisse **2,17 mln külastust**, sh. 1,22 mln mitmepäevast ja 0,95 mln ühepäevast reisi. **Igat tüüpi reisirid vähenesid** 2016. aastaga võrreldes **4,5%** (mobiilpositsioneerimise andmed). Kõigist 6,15 mln väliskülastajast moodustasid Soome elanikud 2017. aastal 35%.
- Soome elanikud **kulutasid** 2017.a. Eestis **kokku 549 mln eurot** ehk **38%** välisresidentide Eestis kulutatud rahast (reisisteenuste ekspordist; allikas: Eesti Pank). *Suuruselt järgmiste turgude – Venemaa ja Saksamaa – osakaal oli vastavalt 12% ja 6,5%*. Kuna muude riikide elanike reisirid ja kulutused on kiiremini kasvanud, **on Soome elanike kulutuste osakaal reisisteenuste ekspordist järk-järgult vähenenud** (nt 2013.a. oli see 47%).
- 2017.a. ööbis Eesti **majutustevõtetes 916 241 Soome turisti, kes veetsid seal 1,7 miljonit ööd**. Majutatud Soome turistide ja nende veedetud ööde arv jõudis senise rekordtasemeni 2016. aastal, sellega võrreldes **vähenes** nende arv 2017.a. **4%**. Kui **2017.a.** alguses nende ööbimised kasvasid, siis **alates maist vähenes ööbimiste arv kõigil kuudel**.
- Kõigist majutustevõtetes **2017.a. veedetud öödest moodustasid Soome turistide ööbimised 26%** (*siseturism 36%, Vene 7,4%, Saksa 4% ja Läti turistide ööbimised 3,7%*). Pikaajaliselt on Soome osakaal veedetud ööde seas langenud (nt 2004.a. oli see 44%, 2010.a. 35%).
- Kui võtta arvesse ainult välis turistide ööbimised, oli Soome turu osatähtsus **41%** (2004.a. 61%, 2010.a. 52%).

# Soome elanike reisirid Eestisse 2018.a.: üldandmed (1)

- Mobiilpositsioneerimise andmetel tegid Soome elanikud 2018.a. Eestisse 2,05 mln külastust, sh. 1,15 mln mitmepäevast ja 0,9 mln ühepäevast reisi. Kõik reisirid kokku vähenesid 2017. aastaga võrreldes 5,4%. Ööbimisega reisirid vähenesid veidi rohkem (-6,2%) kui ühepäevareisirid (-4,4%).
- Kõigist 6,07 mln väliskülastajast moodustasid Soome elanikud 2018. aastal 34%.
- Soome elanikud **kulutasid** 2018.a. Eestis **kokku 561 mln eurot** ehk **37%** välisresidentide Eestis kulutatud rahast (reisisteenuste ekspordist; allikas: Eesti Pank). Võrreldes 2017. aastaga **kasvasid Soome elanike reisirikulutused Eestis 2%**.
- 2018.a. ööbis Eesti **majutustevõtetes** 834 993 Soome turisti, kes veetsid seal 1,54 mln ööd. Mõlemad näitajad vähenesid 2017. aastaga võrreldes 9%. Arvuliselt oli Soome turiste 81 248 võrra ja nende ööbimisi 154 667 võrra vähem kui 2017.a.
- Suurem oli langus II poolaastal, mille kõigil kuudel vähenes nende ööbimiste arv 10% või rohkem (2017.a. sama kuuga võrreldes).

## Soome elanike reisirid Eestisse 2018.a.: üldandmed (2)

- Nii 2017. kui ka 2018.a. vähenes nende ööbimiste arv kõige rohkem Tallinnas.
- Tallinnas vähenes nii 2017. kui ka 2018.a. nende veedetud ööde arv iga kategooria hotellides, arvuliselt kõige rohkem aga 3\* tasemele vastavates hotellides (mille osakaal on ülekaalukalt kõige suurem – 2/3 nende Tallinna majutustevõtetes veedetud öödest). Kasvas aga ööbimiste arv muudes majutusliikides, eelkõige hostelites ja külaliskorterites, kuid nende osakaal on väike.
- Muud majutusliigid on hinnalt sarnased 1-2\* taseme hotellidega, kuid nt 3\* taseme hotellidest u. 45-50% odavamad.
- See, et vähenesid ööbimised 1-2\* taseme hotellides, kuid kasvasid muudes majutusliikides, on ilmselt seletatav sellega, et kasvanud on lastega perede osakaal Soome turistide seas. Lastega pered kasutavad muude Soome turistidega võrreldes rohkem külaliskortereid – see on seletatav ühelt poolt hinnatundlikkusega, teisalt aga on korter nt 4-liikmelisele perele mugavam kui hotellis 2-inimese tubades ööbimine.
- Lisaks Tallinnale vähenes 2018.a. nende veedetud ööde arv ka teistes suurema osakaaluga sihtkohtades: Pärnus (-7%), Tartus (-6%) ja Saare maakonnas (-14%). Pärnus ja Saare maakonnas (ning ka Läänemaal) on nende ööbimised olnud pikaajalises langustrendis tulenevalt ravispaade populaarsuse vähenemisest.
- Tartus seevastu jõudis nende ööbimiste arv 2017.a. tänu lisandunud vaatamisväärsustele ja hotellidele uue rekordini (kasv 26%), ning 2018.a. vähenes see rekordtasemega võrreldes suhteliselt vähe (-6%).

## 2017.-2018.a. muutused ja mõjud (1)

- 2018.a. suveperioodil vähenes Eestisse tehtud ööbimisega vaba aja reise arv pakettreiside arvelt – nende arv vähenes 44%, samas kui paketita reise arv Eestisse kasvas 6%. Kui 2017.a. moodustasid pakettreisid 40% soomlaste ööbimisega vaba aja reisidest Eestisse, siis 2018.a. vaid 32% (allikas: Soome Statistikaameti sise- ja välisreiside uuring). Samas välisreiside puhul üldiselt pakettreiside osakaal eriti ei kahanenud (2018.a. olid kõigist ööbimisega vaba aja reisidest 26% pakettreisid, 2017.a. 27%).
- 2018.a. suvehooajal vähenes Tallinna-Helsingi laevaliini teenindanud laevade arv: käigus ei olnud Linda Line'i katamaraane (2017.a. sõitsid 31.03-26.11) ja Viking Line'i kiirkatamaraani Viking FSTR (sõitis 10.04-16.10.2017). Kindlasti mõjutas see nõudlust negatiivselt, kuna liinilt lahkusid kõige kiiremad, alla 2 tunni sõitnud laevad. 2017.a. sõitis nendega kokku ühes suunas u. 278 000 reisijat ehk u. 6% kõigist Tallinnast Helsingisse sõitnud 4,5 miljonist reisijast. Helsingi sadama andmetel sõitis 2018.a. Tallinnast Helsingisse 4,42 mln reisijat, mis on 1,8% ehk 82 800 võrra vähem kui 2017.a. (kõik esitatud arvud näitavad ühe suuna reisijaid sõltumata elukohariigist). Seega on Tallinna-Helsingi liini laevareisijate arv langenud tunduvalt vähem kui oli reisijaid liinilt lahkunud laevadel. S.t. laevafirmad on suutnud need asendada teiste kliendisegmentidega (näiteks on kasvanud Aasiast ja USAst pärit laevareisijate arv).

## 2017.-2018.a. muutused ja mõjud (2)

- Oluline põhjus on ka soomlaste **üldine reisieelistuste muutumine**, mis on muu hulgas **seotud Soome majanduse olukorraga ja teiste sihtkohtade pakkumistega**. Pikaajalist arengut vaadates on soomlaste reisimine Eestisse kasvanud neil perioodidel, kui Soome majandusel ei lähe väga hästi – siis otsustab rohkem inimesi kaugemate ja kallimate reiside asemel reisida Eestisse. Nt 2009–2010, kui majanduskriisi tõttu turistide arv paljudest riikidest vähenes, siis turism Soomest hoopis kasvas, sest majutustevõtted langetasid hindu (nt 2009.a. langes keskmine majutuse hind Tallinnas 12% ja 2010.a. veel 8%; Soome reisikorraldajate tookordne tagasiside näitas, et nad said tänu sellele müüa rohkem ööbimisega reise Tallinna / Eestisse). Kui tarbijate kindlustunne on kõrge, ilmneb vastupidine tendents. Nii ka 2018.a.: Soome Statistikaameti sise- ja välisreiside uuringu esialgsed andmed näitavad, et **Soome elanikud eelistasid 2018.a. kaugemaid ja kallimaid reise**. Ühtlasi **kasvas 22% Soome reisikorraldajate lennukiga tehtavate pakettreiside pakkumine 2018.a. suvehooajaks** (ühelt poolt nägid reisikorraldajad ette nõudluse kasvu tänu majanduse heale olukorrale, teiselt poolt ilmselt said tarbijad neid seetõttu ka atraktiivse hinnaga). Samuti on lisandunud atraktiivseid pakkumisi odavlendudega.

## 2017.-2018.a. muutused ja mõjud (3)

- 2018. aastal ei lisandunud Eestis olulisel määral uusi turismitooteid, mis palju kordi Eestis käinud Soome turistide nõudlust tugevalt mõjutaksid. Nt 2017.a. vähenesid nende ööbimised Eestis tervikuna 4%, kuid Tartus kasvasid koguni 26% (ületades sama palju ka senist rekordtaset), sest seoses ERMi ja uute hotellide / spaade ning väiksemate objektide avamisega tekkis kombinatsioon põhjustest, miks Tartusse ööbima minna.
- Majutusettevõtted, eriti Tallinna hotellid, on languse osaliselt kompenseerinud muude (sh. kallimat majutushinda maksvate) kliendigruppidega. See kehtib eriti suvekuude kohta, mil Tallinna hotellide täitumus on aastaid olnud väga kõrge (üle 80%). Nt vähenes 2018.a. suvekuudel Tallinna hotellides Soome turistide ööbimiste arv 12,7%, kuid kõigi ööbimiste arv kokku vaid 1,2%; samas sissetulek majutusteenuste müügist aga hoopis kasvas 6,8%. Sellisele arengule aitasid kaasa mitmed suurüritused (koorifestival Europa Cantat, Ironman, UEFA superkarikafinaal jm.), aga ka mõned suured konverentsid 2018.a. suvel. Eestis tervikuna kasvas majutusettevõtetes veedetud ööde arv 2018.a. 2%, kuid sissetulek majutusteenuste müügist 5% (Soome langust kompenseerisid eelkõige siseturism, seejärel turism Venemaalt, Suurbritanniast ja mitmetelt kaugturgudelt).

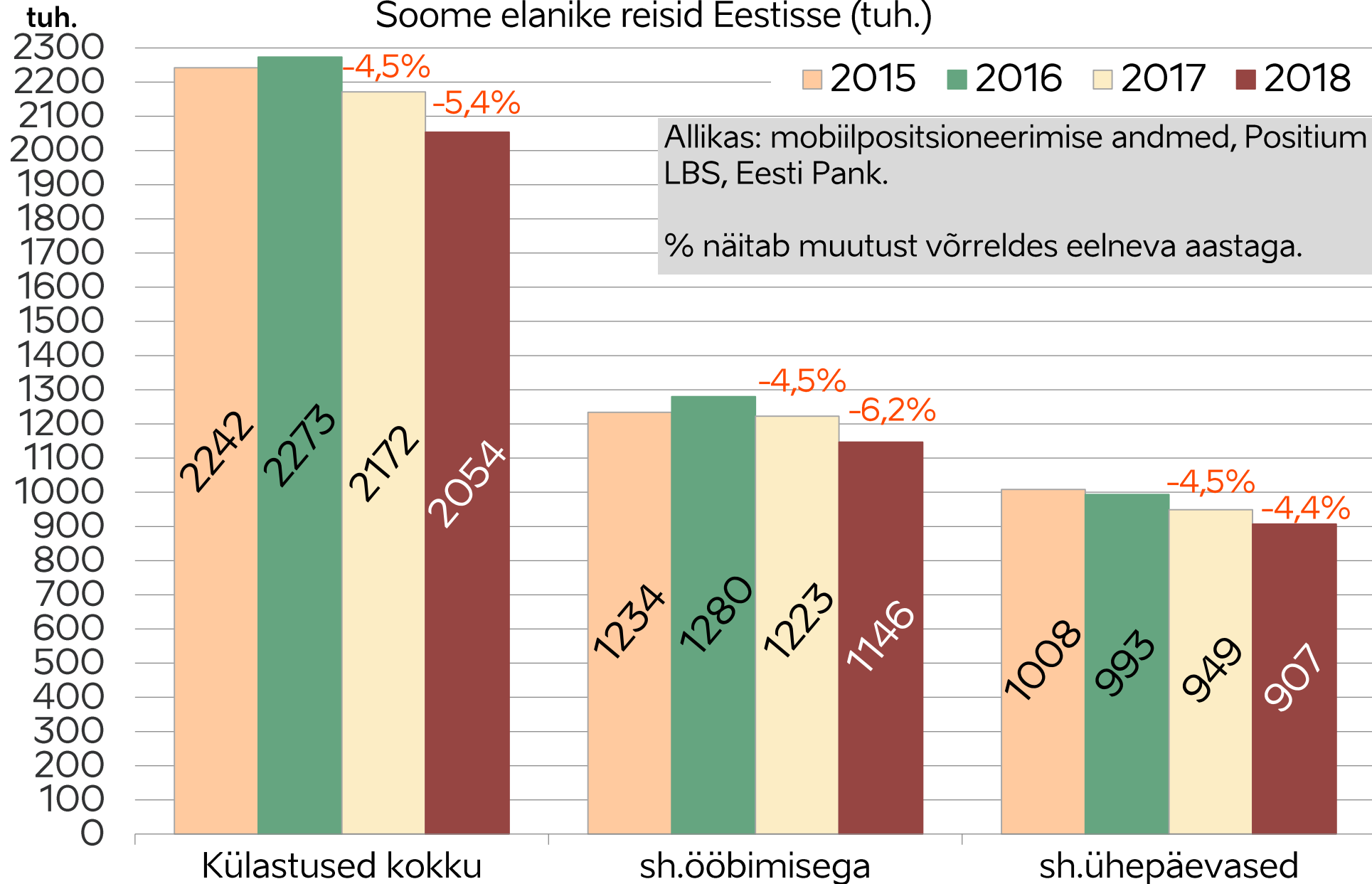
## 2017.-2018.a. muutused ja mõjud (4)

Märkused muude tegurite kohta:

- Kui 2017.a. avaldas Eesti tulemustele mõningast mõju Läti konkurents, siis **2018.a. Soome turistide arv Lätis veidi vähenes** (majutatud turistide arv -0,3%, veedetud ööde arv -0,7%).
- Kuigi erineva metoodika tõttu ei ole mobiilpositsioneerimise andmed ja majutusettevõtete statistika otseselt võrreldavad, viitavad andmed sellele, et **majutusettevõtetes ööbinud Soome turistide arv vähenes veidi rohkem kui nende ööbimisega reisid Eestisse tervikuna**. See viitab sellele, et mõningane osa langusest majutusettevõtetes on seotud sellega, et rohkem ööbiti väljaspool majutusettevõtteid (sh. kasutati nt airbnb.com vmt kanalite kaudu broneeritud ööbimiskohti). **Kuigi Eestis airbnb.com kaudu broneeritud ööbimiste arv tervikuna kasvas 2018.a. 37%**, ei ole eraldi andmeid Soome elanike kohta. Tõenäoliselt ei ole see siiski väga suure tähtsusega, kuna 2016.-2017.a. välisküllastajate uuringu andmetel oli airbnb.com kasutamine Soome turistide seas marginaalne (vaid 1-2%) ning **valdav osa väljaspool majutusettevõtteid ööbinutest ööbis hoopis tuttavate, enda või tööandja elamispinnal** (sh. pikaajaliselt üüritud pinnad).



## Soome elanike reisirid Eestisse (tuh.)



Mobiilpositsioneerimise andmetel tegid Soome elanikud 2018.a. Eestisse 2,05 mln külastust, sh. 1,15 mln mitmepäevast ja 0,9 mln ühepäevast reisi.

2017.a. vähenesid igat tüüpi reisirid 2016. aastaga võrreldes 4,5%; 2018.a. vähenesid ööbimisega reisirid veidi rohkem (-6,2%) kui ühepäevareisirid (-4,4%).

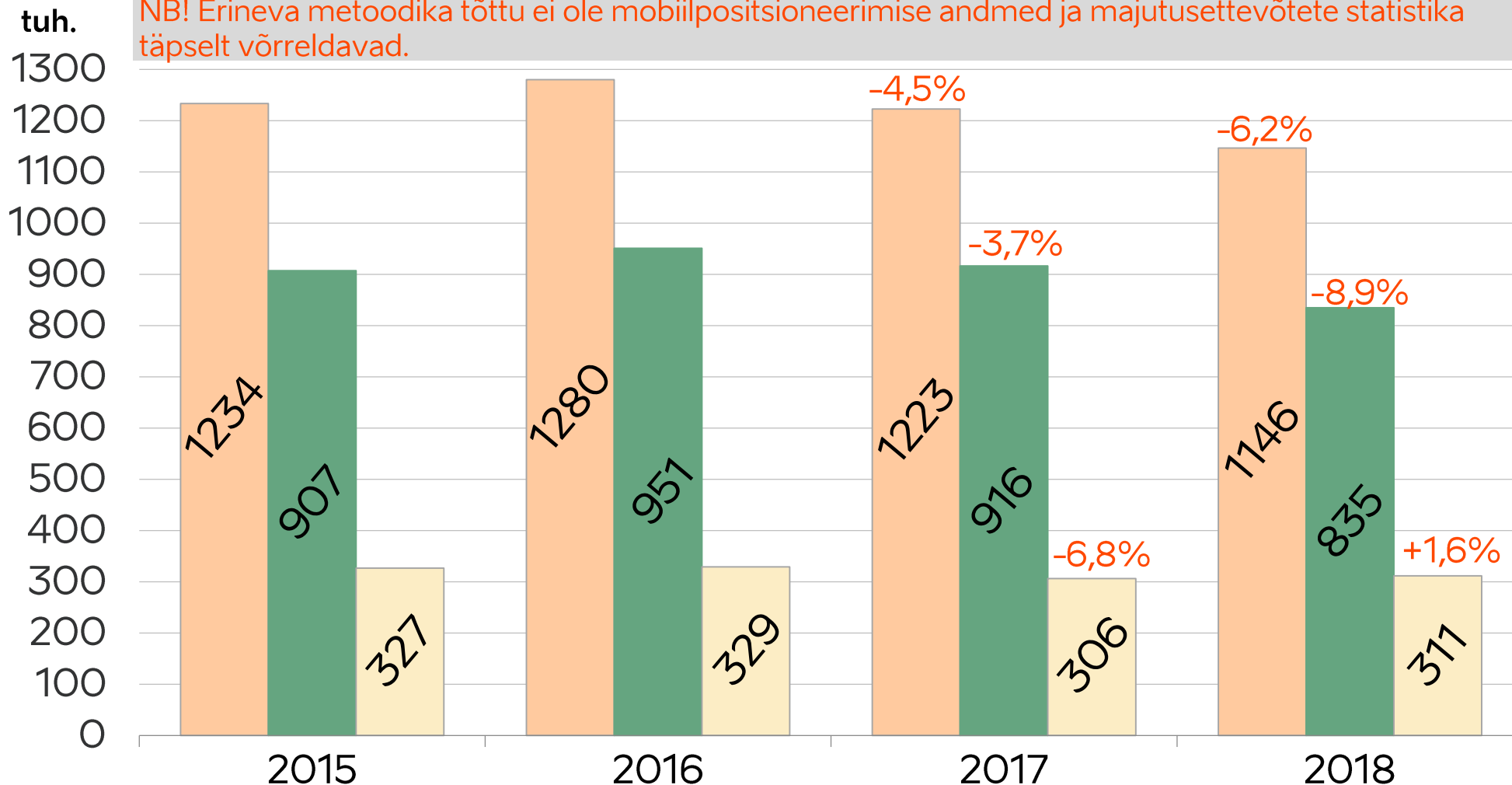
NB! Mobiilpositsioneerimise andmed ei ole täpne piiristatistika, vaid külastajate arvu hinnangud kõnetoimingute põhjal.

## Soome elanike ööbimisega reisirid Eestisse (tuh.)

■ kõik ööbimisega reisirid   ■ sh. tasulises majutuses   ■ sh. mujal

Allikas: mobiilpositsioneerimise andmed: Positium LBS, Eesti Pank; majutusstatistika: Statistikaamet.  
% näitab muutust võrreldes eelneva aastaga.

NB! Erineva meetodika tõttu ei ole mobiilpositsioneerimise andmed ja majutusettevõtete statistika täpselt võrreldavad.

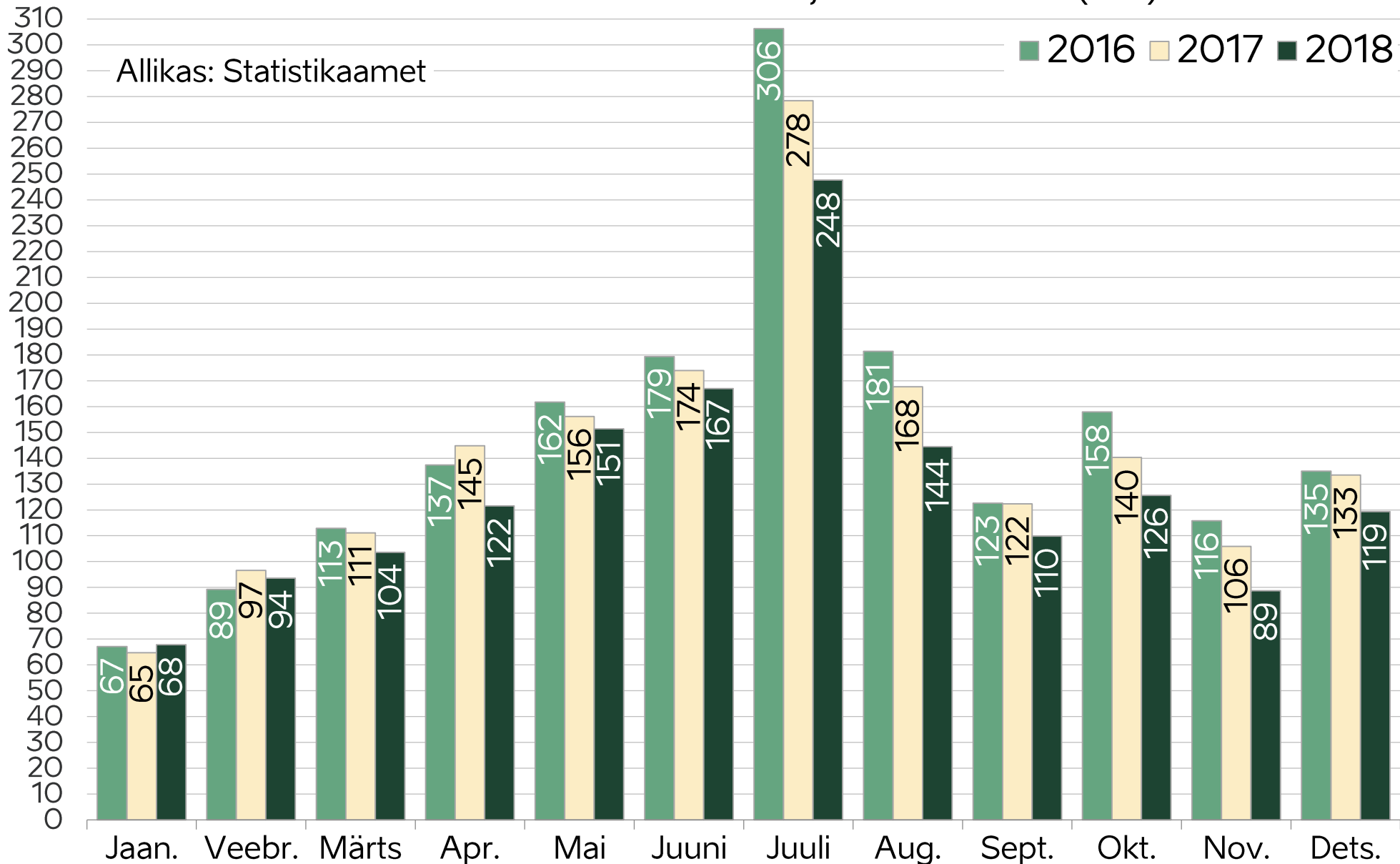


Mobiilpositsioneerimise ja majutusettevõtete statistika võrdlus viitab sellele, et 2017. aastal vähenes väljaspool majutusettevõteteid ööbinud Soome turistide arv isegi rohkem (6,8%) kui majutusettevõtetes ööbinute arv (-3,7%).

2018.a. aga oli langus majutusettevõtetes suurem (-8,9%), samas kui väljaspool majutusettevõteteid ööbinud Soome turistide arv isegi kasvas veidi (+1,6%).

NB! Mobiilpositsioneerimise andmed ei ole täpne piiristatistika, vaid külastajate arvu hinnangud kõnetoimingute põhjal.

## Soome turistide veedetud ööd majutustevõtetes (tuh.)

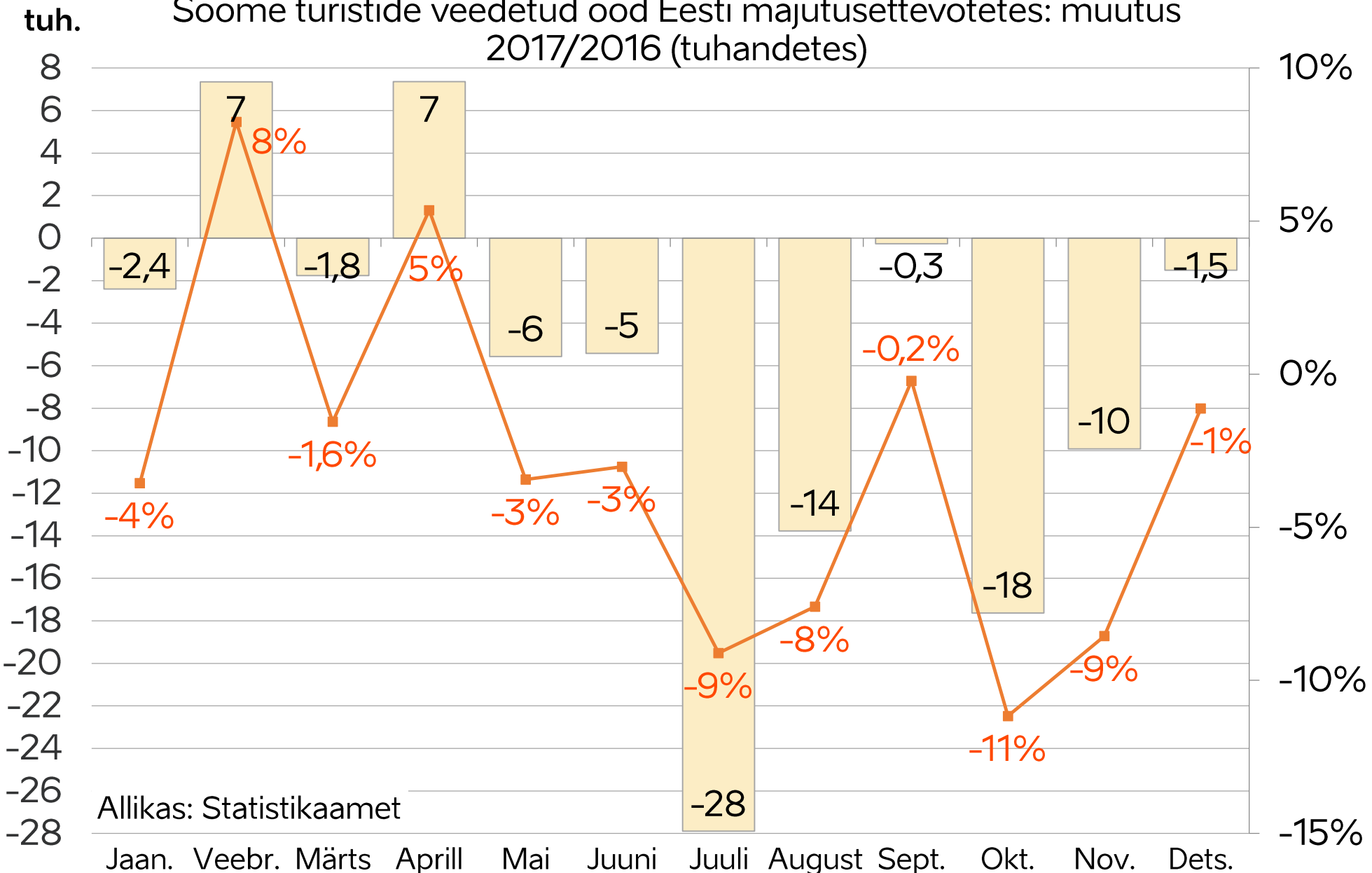


Majutusstatistika järgi algas suurem langus Soome turistide ööbimiste arvus alates [2017.a. maikuust](#).

[2018.a.](#) vähenes nende arv kõigil kuudel, v.a. jaanuaris. Suurem oli langus II poolaastal, mille kõigil kuudel vähenes nende ööbimiste arv 10% või rohkem (2017.a. sama kuuga võrreldes).

Arvuliselt oli nii 2017. kui ka 2018. aastal langus suurim [juulis](#), mis on pikka aega olnud soomlastele ülekaalukalt populaarseim kuu Eestisse reisimiseks.

# Soome turistide veedetud ööd Eesti majutustevõtetes: muutus 2017/2016 (tuhandetes)

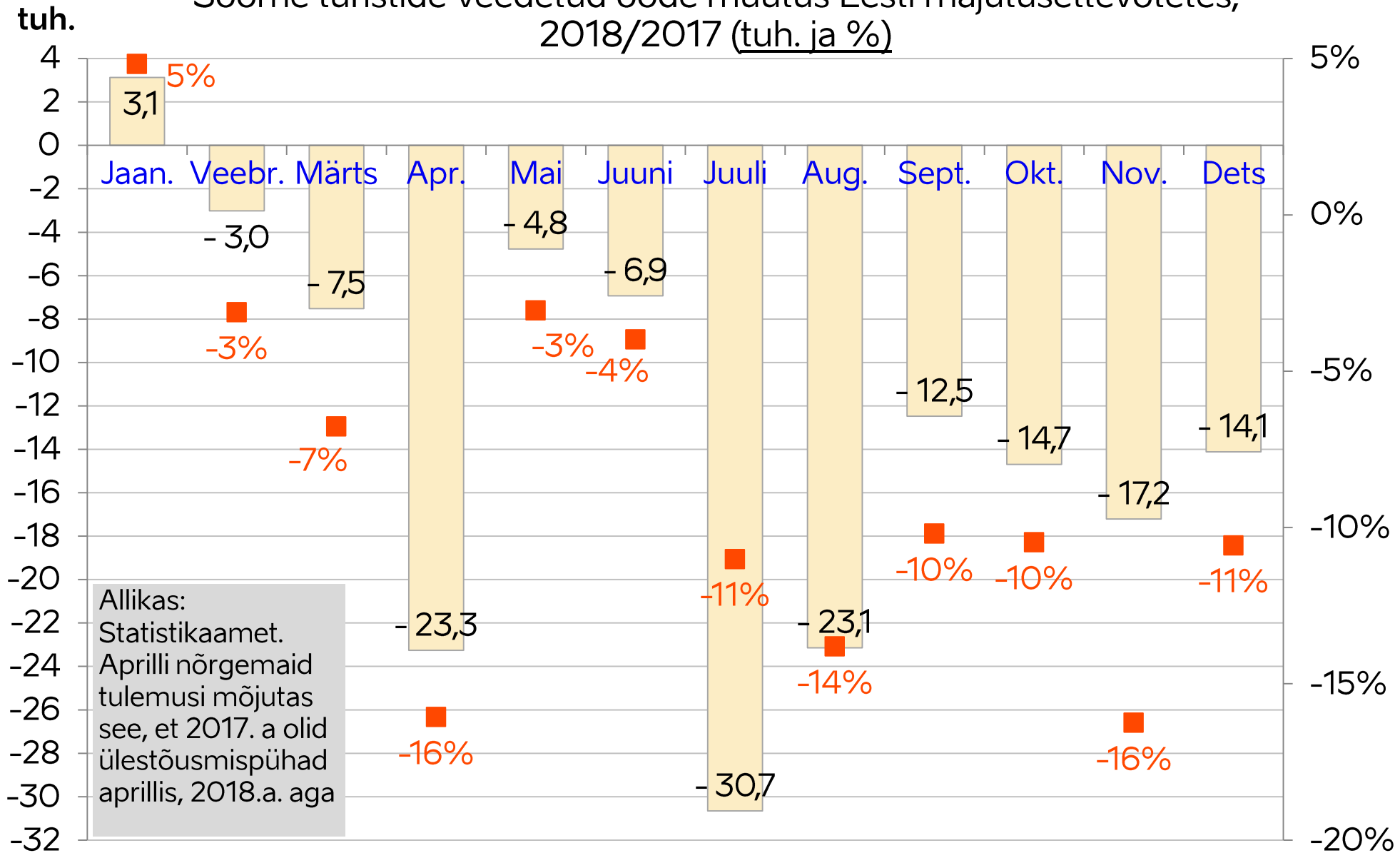


Allikas: Statistikaamet

2017.a. ööbis Eesti majutustevõtetes 916 241 Soome turisti, kes veetsid seal 1 695 227 ööd. Turistide arv vähenes 34 784 võrra ja nende veedetud ööde arv 71 396 võrra.

Veedetud ööde arv vähenes kõigil kuudel, v.a. veebruaris ja aprillis. Suurem oli langus juulis ja oktoobris.

# Soome turistide veedetud ööde muutus Eesti majutustevõtetes, 2018/2017 (tuh. ja %)



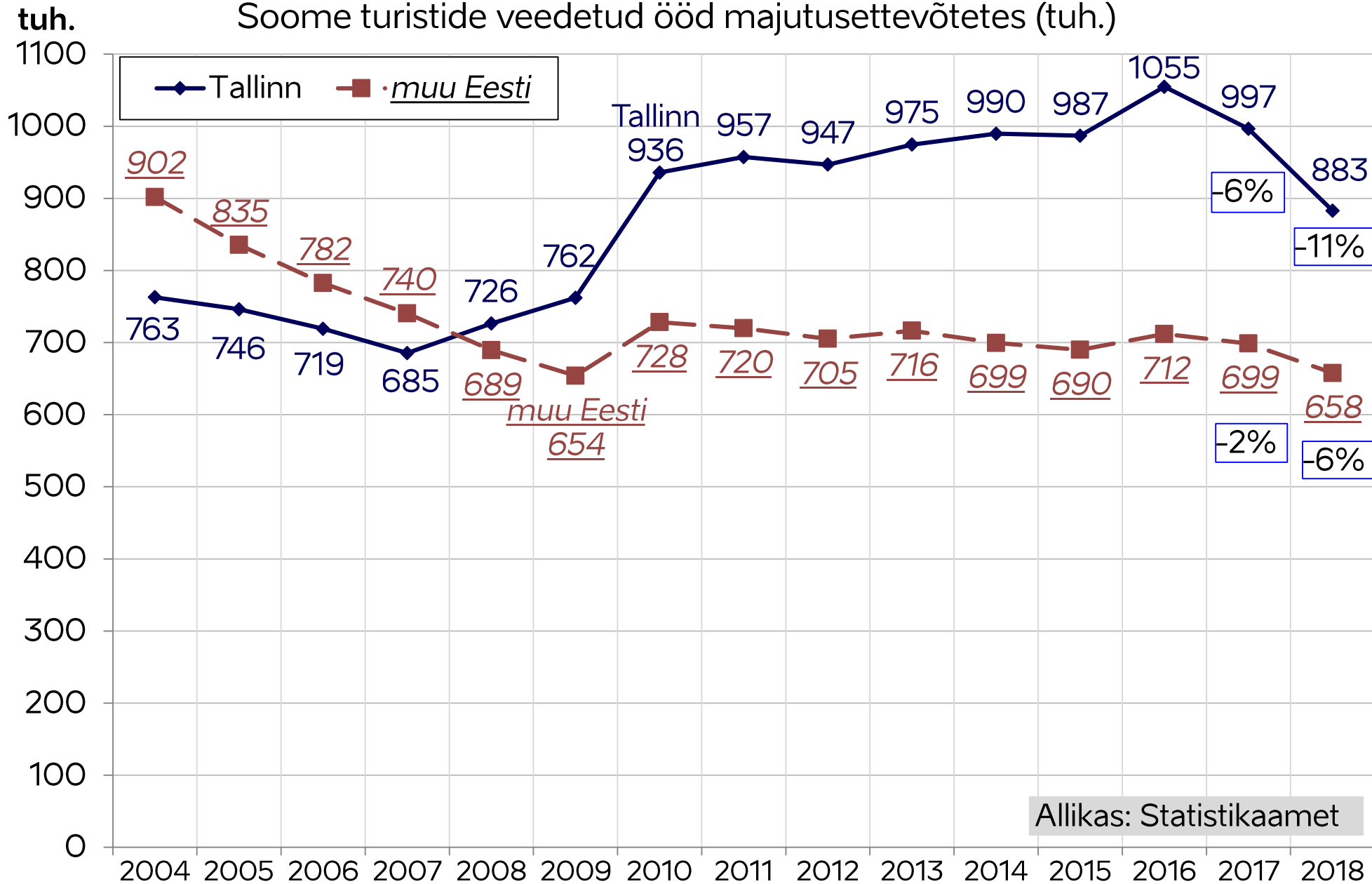
Allikas:  
 Statistikaamet.  
 Aprilli nõrgemaid tulemusi mõjutas see, et 2017. a olid ülestõusmispühad aprillis, 2018.a aga

2018.a. ööbis Eesti majutustevõtetes 835 000 Soome turisti, kes veetsid seal 1,54 mln ööd. Mõlemad näitajad vähenesid 9%.

Suurem oli langus II poolaastal, mille kõigil kuudel vähenes nende ööbimiste arv 10% või rohkem (2017.a. sama kuuga võrreldes).

Arvuliselt kõige suurem oli langus juulis.

## Soome turistide veedetud ööd majutustevõtetes (tuh.)

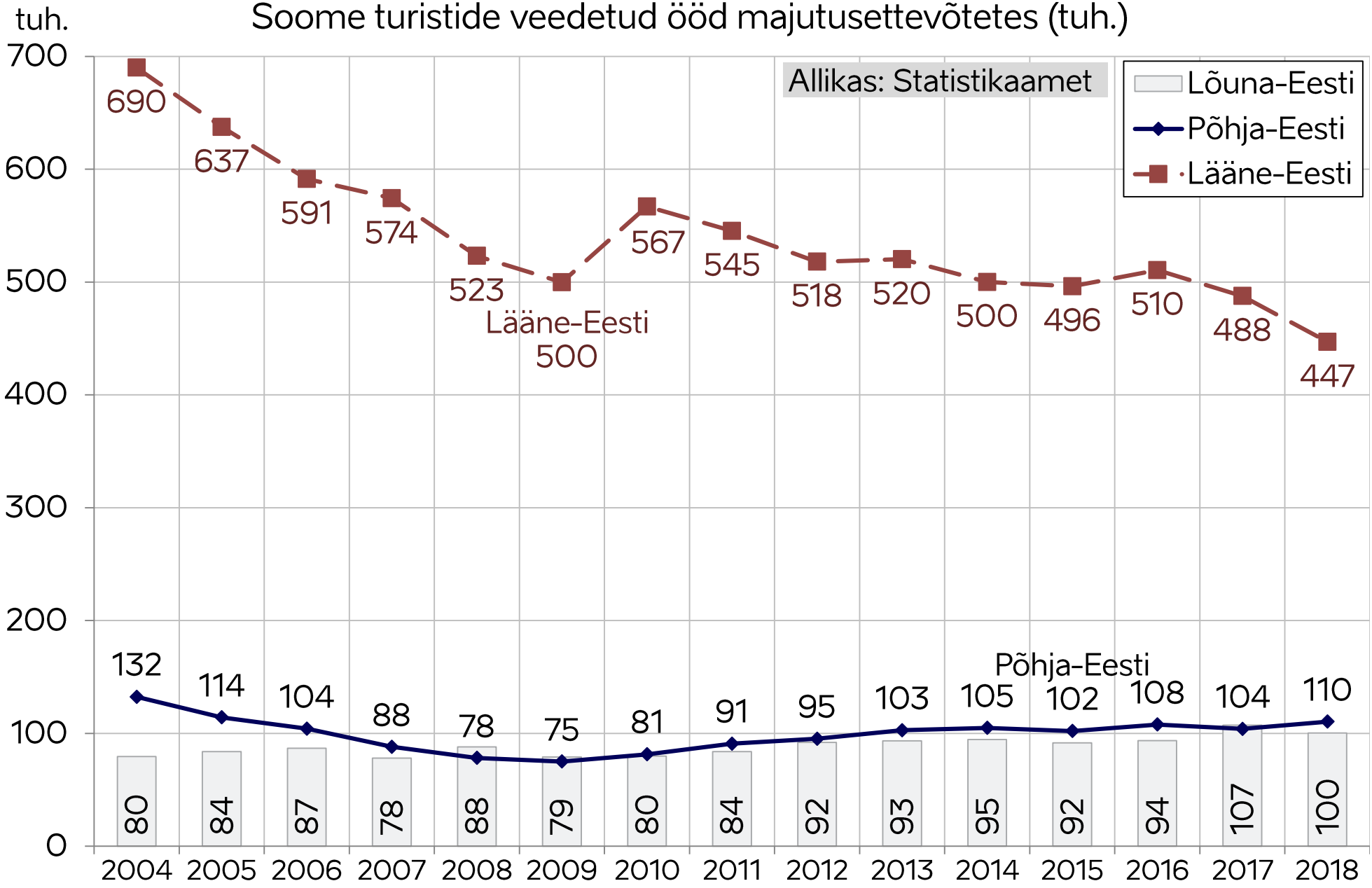


Allikas: Statistikaamet

Kuna Tallinnas oli teist aastat järjest langus suurem kui mujal Eestis, kahanes Tallinna osakaal 57%-ni Soome turistide Eestis veedetud öödest. Tallinna osakaal kasvas pidevalt perioodil 2004-2016 (2003.a. veetsid Soome turistid Tallinnas 44,5% Eesti majutustevõtetes veedetud öödest, 2016. aastaks kasvas Tallinna osakaal 60%-ni).

Samas vähenes ööbimiste arv ka väljaspool Tallinna (seal veetsid nad 657 769 ööd, mis oli 40 945 võrra ehk 6% vähem kui 2017.a.).

# Soome turistide veedetud ööd majutusettevõtetes (tuh.)



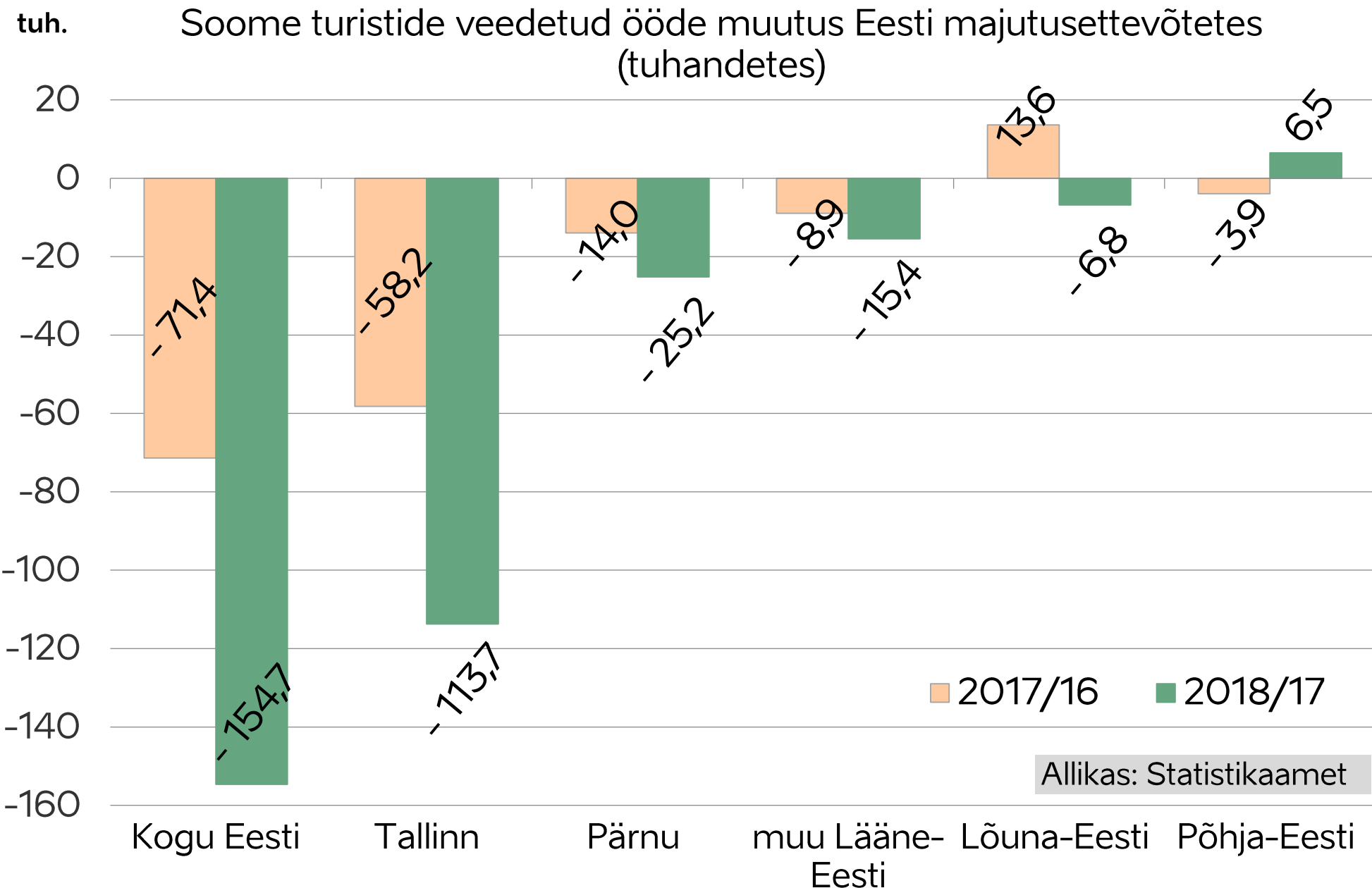
Joonis näitab ööbimisi väljaspool Tallinna regiooniti:

Põhja-Eesti = Harjumaa (v.a. Tallinn), Rapla, Järva, Ida- ja Lääne-Viru mk.

Lääne-Eesti = Pärnu, Saare, Hiiu ja Lääne mk.

Lõuna-Eesti = Tartu, Põlva, Võru, Valga, Jõgeva, Viljandi mk.

# Soome turistide veedetud ööde muutus Eesti majutustevõtetes (tuhandetes)



Allikas: Statistikaamet

Joonis näitab ööbimiste muutust regiooniti:

Põhja-Eesti = Harjumaa (v.a. Tallinn), Rapla, Järva, Ida- ja Lääne-Viru mk.

Lõuna-Eesti = Tartu, Põlva, Võru, Valga, Jõgeva, Viljandi mk.

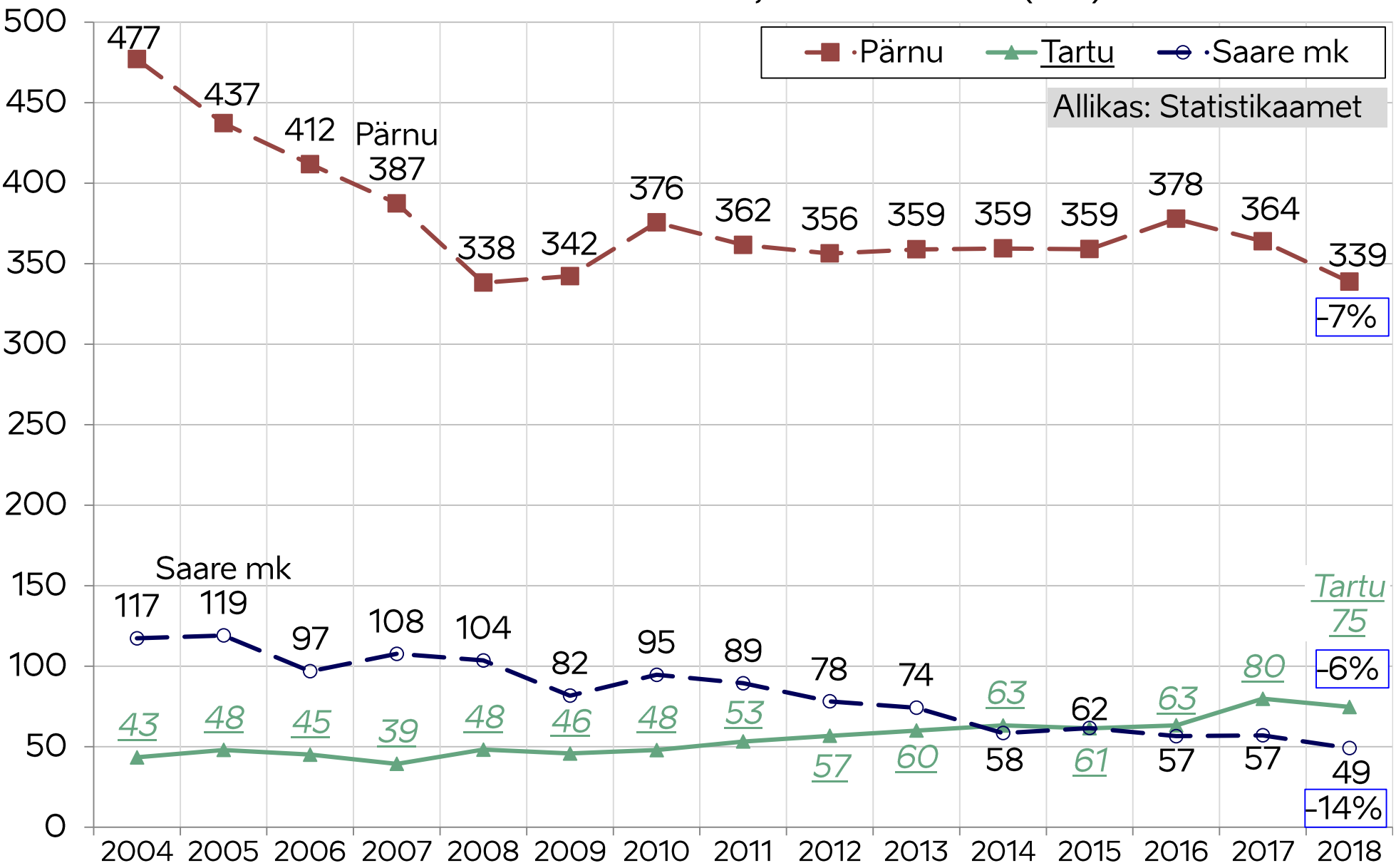
Muu Lääne-Eesti = Pärnumaa (v.a. Pärnu), Saare, Hiiu ja Lääne mk.

Nii 2017. kui ka 2018.a. vähenes nende ööbimiste arv kõige rohkem Tallinnas.

Lõuna-Eestis kasvas nende ööbimiste arv 2017.a. tänu kasvule Tartus, Põhja-Eestis 2018.a. tänu kasvule Harjumaal.



# Soome turistide veedetud ööd majutusettevõtetes (tuh.)

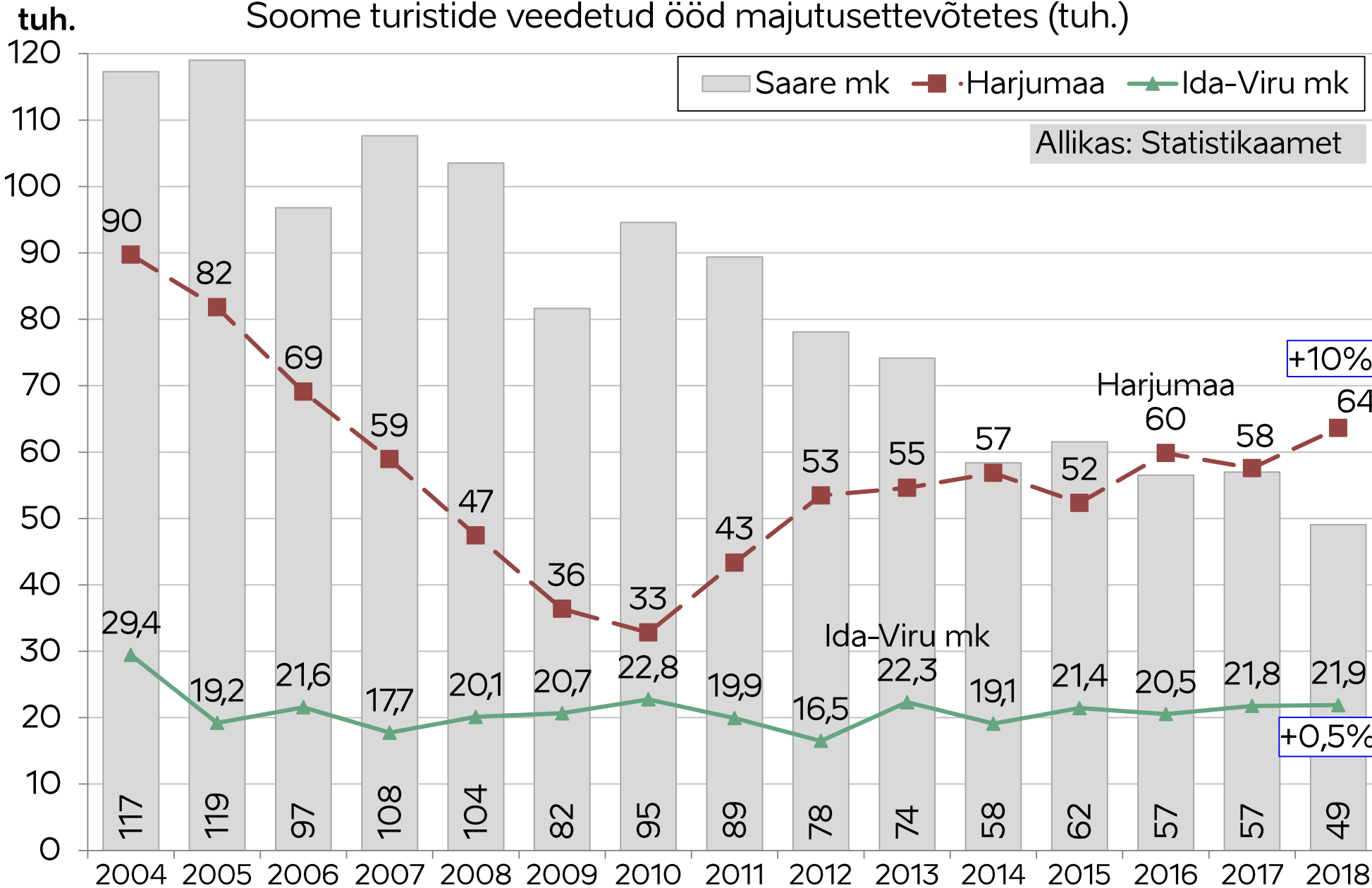


Allikas: Statistikaamet

2018.a. vähenes nende veedetud ööde arv ka teistes suurema osakaaluga sihtkohtades: Pärnus (-7%), Tartus (-6%) ja Saare maakonnas (-14%). Pärnus ja Saare maakonnas (ning ka Läänemaal) on nende ööbimised olnud pikaajalises langustrendis tulenevalt ravispaade populaarsuse vähenemisest.

Tartus seevastu jõudis nende ööbimiste arv 2017.a. tänu lisandunud vaatamisväärsustele ja hotellidele uue rekordini (kasv 26%), ning 2018.a. vähenes see rekordtasemega võrreldes suhteliselt vähe (-6%).

# Soome turistide veedetud ööd majutustevõtetes (tuh.)

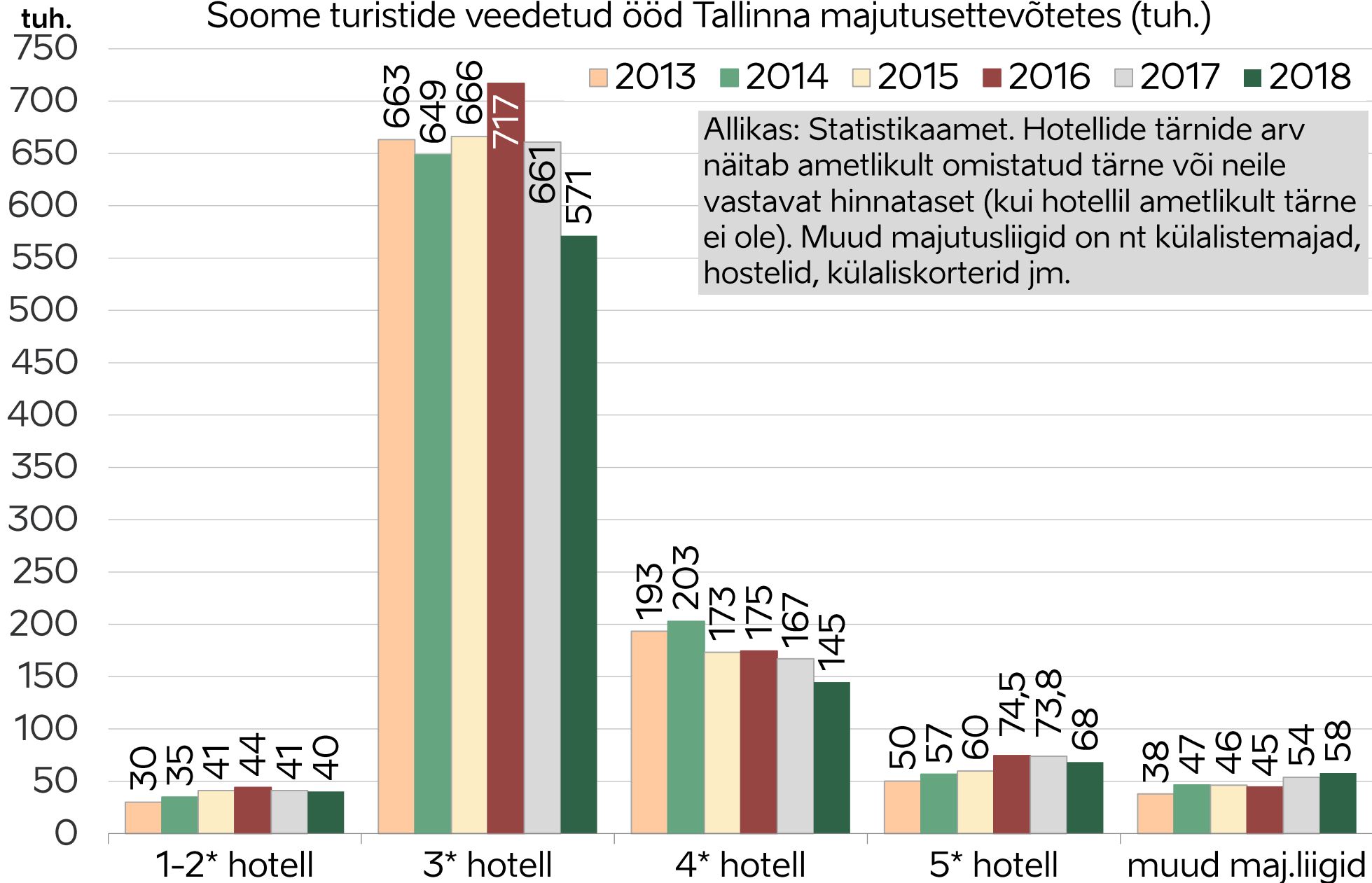


Vastukaaluks Tallinnale kasvab ööbimiste arv Harjumaal 10%, kuid absoluutarvudes oli see kasv võrreldes Tallinna langusega väike.

# Ööbimised Tallinnas majutusliigi ja hotellikategooria järgi

- TALLINNAS vähenes 2017.a. nende veedetud ööde arv iga kategooria hotellides, arvuliselt kõige rohkem aga 3\* hinnaklassi hotellides (mille osakaal on ülekaalukalt kõige suurem – 2/3 nende Tallinna majutustevõtetes veedetud öödest). Ööbimiste arv muudes majutusliikides (eelkõige hostelites ja külaliskorterites) kasvas 21%, kuid nende osakaal oli väike (5,4% öödest).
- Hotellides vähenesid ööbimised 2017.a. 67 353 võrra, muudes majutusliikides kasvasid 9177 võrra.
- 2018.a. see trend jätkus: nende veedetud ööde arv vähenes iga kategooria hotellides, arvuliselt kõige rohkem aga 3\* tasemele vastavates hotellides (mille osakaal on ülekaalukalt kõige suurem). Kasvas aga ööbimiste arv muudes majutusliikides (+7,5%), eelkõige hostelites ja külaliskorterites (vt. järgnev joonis).
- Hotellides vähenesid nende ööbimised 2018.a. 117 739 võrra, muudes majutusliikides kokku aga kasvasid 4017 võrra.
- Muud majutusliigid on hinnalt sarnased 1-2\* taseme hotellidega, kuid nt 3\* taseme hotellidest u. 45-50% odavamad.
- See, et vähenesid ööbimised 1-2\* taseme hotellides, kuid kasvasid muudes majutusliikides, on ilmselt seletatav sellega, et kasvanud on lastega perede osakaal Soome turistide seas. Lastega pered kasutavad muude Soome turistidega võrreldes rohkem külaliskortereid – see on seletatav ühelt poolt hinnatundlikkusega, teisalt aga on korter nt 4-liikmelisele perele mugavam ja sobivam kui hotellis 2-inimese tubades ööbimine.

## Soome turistide veedetud ööd Tallinna majutusettevõtetes (tuh.)



Allikas: Statistikaamet. Hotellide tärnide arv näitab ametlikult omistatud tärne või neile vastavat hinnataset (kui hotellil ametlikult tärne ei ole). Muud majutusliigid on nt külalistemajad, hostelid, külaliskorterid jm.

TALLINNAS vähenes 2017.a. ja 2018.a. nende veedetud ööde arv iga kategooria hotellides, arvuliselt kõige rohkem 3\* tasemele vastavates hotellides (mille osakaal on ülekaalukalt kõige suurem – 2/3 nende Tallinna majutusettevõtetes veedetud öödest).

Nii 1-2\* hotellides kui ka 5\* hotellides oli langus väike.

Kasvas aga ööbimiste arv muudes majutusliikides, eelkõige hostelites ja külaliskorterites, kuid nende osakaal on väike.

# Soome elanike reisirid ja Eesti konkurentsipositsioon 2017

- Soome 4,5 miljonit 15–84 aastast elanikku tegid 2017.aastal 10,49 miljonit ühe- või mitmepäevast välisreisi, millest 8,53 miljonit olid vaba aja reisirid ja 1,96 miljonit olid tööreisirid.
- **Eesti on aastaid olnud soomlaste populaarseim vaba aja reisiride sihtkoht välismaal.** Soome Statistikaameti uuringu andmetel tegid Soome 15–84 aastased elanikud **2017.a. Eestisse 2,45 miljonit ühe- või mitmepäevast vaba aja reisi**, mis moodustasid **29%** kõigist välismaale tehtud **vaba aja reisiridest**. Teisel kohal oli Rootsi 1,62 miljoni reisiriga, järgnesid juba tunduvalt väiksema osatähtsusega Hispaania (k.a. Kanaari saared, 780 000) ning Venemaa (410 000), Saksamaa (290 000) ning Kreeka ja Suurbritannia (mõlemad 250 000).
- Seega on Eestil sihtkohana Soomes suhteliselt unikaalne positsioon, kuid vähesel määral konkureerib Eesti ka Soome siseturismiga ja Lätiga.

Allikas: [Soome Statistikaameti 15-84aastase elanikkonna uuring](#). Kuna tegemist on valikuuringuga, on andmed 100 000 reisi täpsusega.

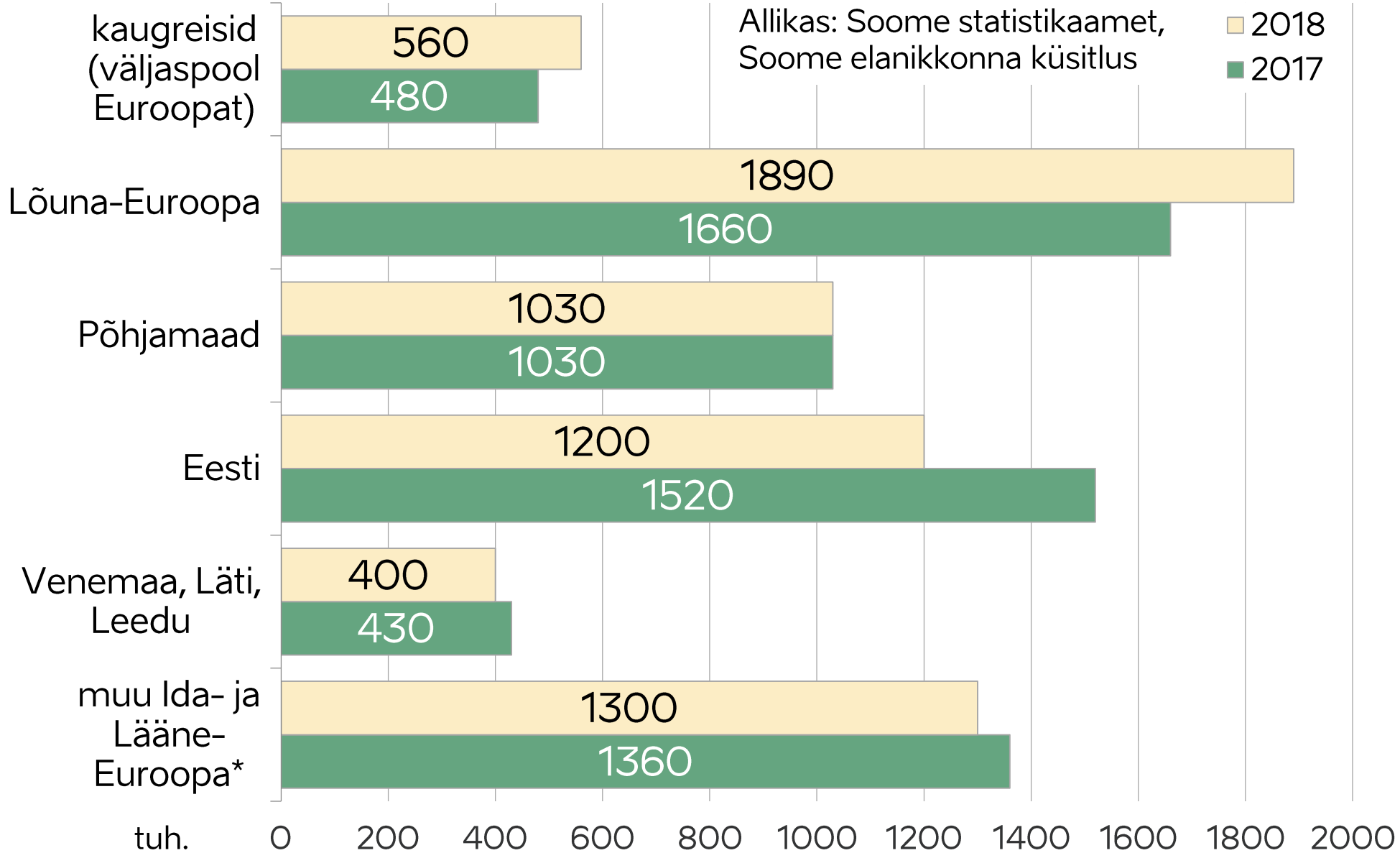
# Soome elanike reisirid ja Eesti konkurentsipositsioon 2018 (1)

- 2018.a. tegid Soome 15–84 aastased elanikud 10,48 miljonit ühe- või mitmepäevast välisreisi, millest 8,18 miljonit olid vaba aja reisirid ja 2,3 miljonit olid tööreisirid. Välisreiside arv jäi 2017. aasta tasemele, samas vaba aja reisirid vähenesid 4%, kuid tööreisirid kasvasid 17%.
- **2018.a. tegid Soome elanikud 8,2 mln vaba aja reisi välismaale ehk 4% vähem kui 2017.a.** Vaba aja reisirid, millel ööbiti sihtriigis, vähenesid 1% ja reisirid ühepäevase viibimisega sihtriigis vähenesid 13% (allikas: Soome Statistikaameti sise- ja välisreiside uuring 15–84a. Soome elanike seas).
- **Vaba aja reisiridest, millel ööbiti sihtriigis, vähenesid reisirid Eestisse, Venemaale ning Ida- ja Lääne-Euroopasse. Reisirid Põhjamaadesse jäid 2017.a. tasemele. Samas aga kasvas reisimine Lõuna-Euroopasse ja kaugemale (Euroopast väljapoole).**
- **Seega kokkuvõttes eelistasid Soome elanikud kaugemaid ja kallimaid reise.** Reisieelistuste muutumine on muu hulgas seotud Soome majanduse olukorraga (kui Soome majanduse olukord on hea ja tarbijate kindlustunne kõrge, tehakse kaugemaid ja kallimaid reise), reisikorraldajate pakkumistega ning teiste sihtkohtade konkurentsiga (muuhulgas nt lennufirmade soodsate pakkumistega kui ka teiste sihtkohtade turundustegevustega).
- **Eesti oli jätkuvalt soomlaste populaarseim vaba aja reisiride sihtkoht. Soome Statistikaameti andmetel tegid Soome 15–84a. elanikud 2018.a. Eestisse 1,9 miljonit ühe- või mitmepäevast vaba aja reisi, mis moodustasid 23% kõigist välismaale tehtud vaba aja reisiridest.** Teisel kohal oli Rootsi 1,6 miljoni reisiriga, järgnesid juba tunduvalt väiksema osatähtsusega Hispaania (k.a. Kanaari saared, 820 000) ning Venemaa (370 000) ja Saksamaa (310 000).

## Soome elanike reisirid ja Eesti konkurentsipositsioon 2018 (2)

- Soome reisirikordajate liidu (SMAL) 2018.a. kevadel avaldatud andmed näitasid, et **Soome reisirikordajate suviste lennukiga tehtavate pakettreiside pakkumine 2018.a. suvehooajaks (apr.-okt.) kasvas 2017.a. suvega võrreldes 22%** (peamiselt suunduvad sellised pakettreisid Lõuna-Euroopasse ning eriti kasvas pakkumine Kreekasse ja Türgi). Põhjuseks tõi SMAL esile, et tarbijate kindlustunne on tugev ja seetõttu prognoosisid reisirikordajad ka selliste reiside kasvu. Muuhulgas nägid reisirikordajad, et broneeringuid sellisteks reisideks tehakse jälle pikemalt ette kui eelmistel aastatel. Kokku müüsid andmeid esitanud 33 reisirikordajat selliseid pakette 2018. aastal 876 130 ehk 12% rohkem kui 2017.a. Eelkõige kasvas pakettide müük Kreekasse ja Türgi.
- Ka Soome elanike välisreiside uuringu tulemused näitavad, et ilusast ilmast hoolimata reisiritigi suvel rohkem Lõuna-Euroopasse (reisid broneeriti juba varakult ja kuna pakkumine kasvas tunduvalt, siis ilmselt said tarbijad neid ka atraktiivse hinnaga).
- **Eestisse tehtud ööbimisega vaba aja reiside arv vähenes olulisel määral pakettreiside arvelt – nende arv vähenes 37% ehk 224 000 võrra, samas kui paketita reiside arv vähenes 11% ehk 96 000 võrra.** Kui 2017.a. oli pakettreiside osatähtsus ööbimisega vaba aja reisidest Eestisse 40%, siis 2018.a 32% (allikas: Soome Statistikaameti sise- ja välisreiside uuring 15–84a. Soome elanike seas). Mil määral mõjutas seda Soome reisirikordajate vähenenud huvi Eestit müüa, mil määral inimeste muutunud reisieelistused või nt uus pakettreisidirektiiv, on keeruline öelda. Samas välisreiside puhul üldiselt pakettreiside osakaal eriti ei kahanenud (2018.a. olid kõigist ööbimisega vaba aja reisidest 26% pakettreisid, 2017.a. 27%).

# Soome elanike vaba aja reisirid ööbimisega sihtriigis (tuh.)

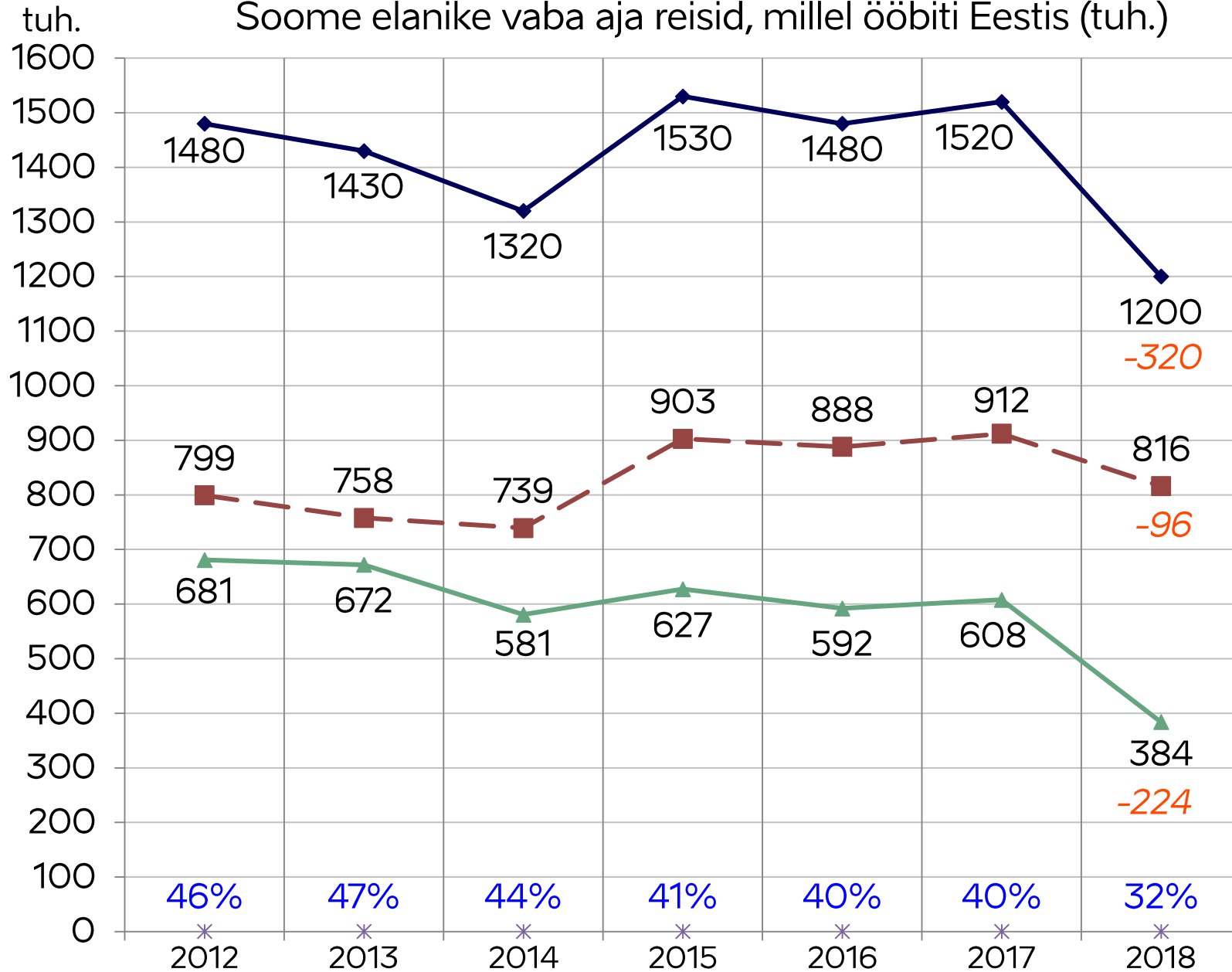


Vaba aja reisidest, millel ööbiti sihtriigis, vähenesid reisirid Eestisse, Venemaale ning Ida- ja Lääne-Euroopasse. Reisirid Põhjamaadesse jäid 2017.a. tasemele.

Samas aga kasvas reisimine Lõuna-Euroopasse ja kaugemale (Euroopast väljapoole). Seega kokkuvõttes eelistasid Soome elanikud kaugemaid ja kallimaid reise.



# Soome elanike vaba aja reisid, millel ööbiti Eestis (tuh.)



- ◆ kokku
- sh.paketita
- ▲ sh.paketiga
- \* pakettreiside osakaal

*muutus 2018/17 tuhandetes*

Allikas: Soome Statistikaamet, Soome elanikkonna küsitlus

Eestisse tehtud ööbimisega vaba aja reiside arv vähenes olulisel määral pakettreiside arvelt – nende arv vähenes 37% ehk 224 000 võrra, samas kui paketita reise arv vähenes 11% ehk 96 000 võrra. Kui 2017.a. oli pakettreiside osatähtsus ööbimisega vaba aja reisidest Eestisse 40%, siis 2018.a 32% (allikas: Soome Statistikaameti sise- ja välisreiside uuring 15–84a. Soome elanike seas). Mil määral on seda mõjutanud Soome reisikorraldajate vähenenud huvi Eestit müüa, mil määral inimeste muutunud reisieelistused või nt uus pakettreisidirektiiv, on keeruline öelda.