

**BELGIA ELANIKE KULUTUSED VÄLISREISIDELE (allikas: UNWTO)**

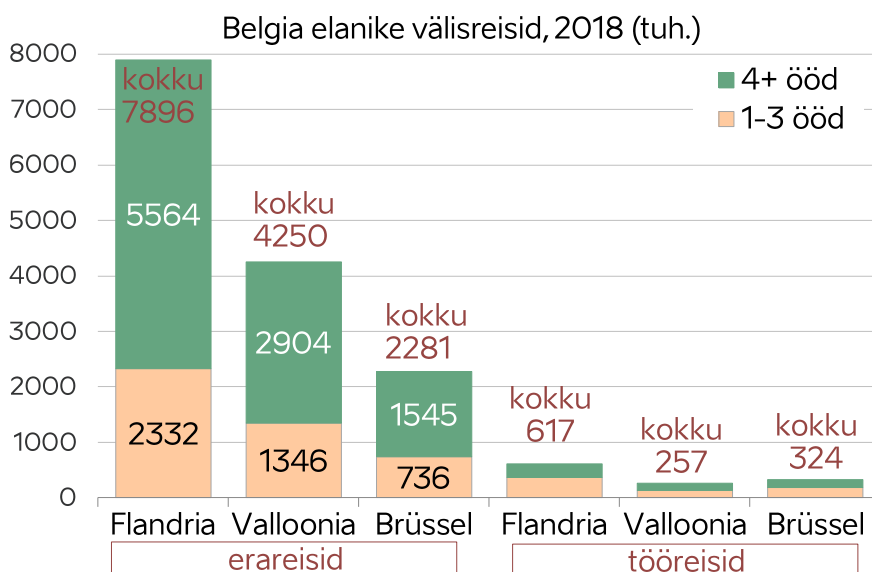
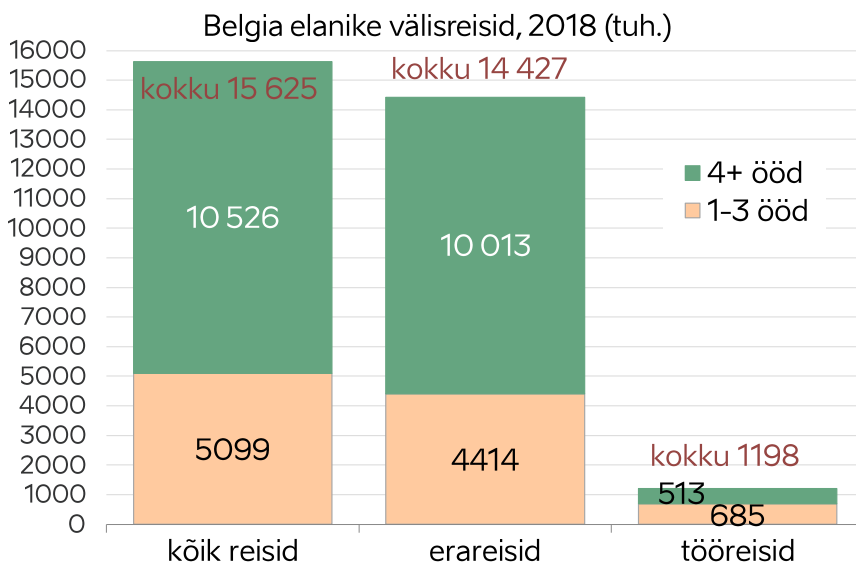
Belgia elanikud kulutasid UNWTO andmetel 2018.a. välisreisidele 15,7 mld eurot, olles selle näitajaga maailma riikide elanike seas 18. kohal ja Euroopa riikide elanike seas 8. kohal. 2018. aastal kasvasid kulutused eelneva aastaga võrreldes 14%. 2019.a. esimese 9 kuuga kasvasid nende kulutused 2018.a. sama perioodiga võrreldes 5%.

**BELGIA ELANIKE VÄLISREISID, 2018 (allikas: Belgia statistikaameti (Statbel) reisiuuring).**

- Belgias on 11,4 mln elanikku, kellest 9,5 mln on üle 15aastased. 58% elab põhjapoolses flaamikeelses Flandrias, 32% lõunapoolses prantsuskeelses Vallooonias ja 10% pealinna Brüsseli piirkonnas.

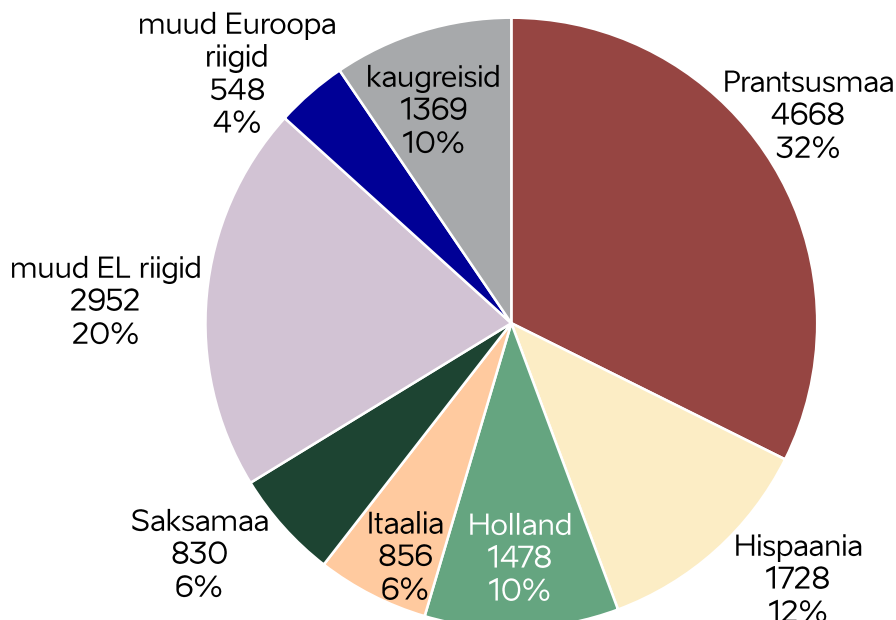
tuhandetes	kõik	sh. 15+ aastased	kõik	sh. 15+ aastased
Flandria	6 589	5 516	58%	58%
Valloonia	3 634	3 011	32%	32%
Brüsseli piirkond	1 209	971	10%	10%
kogu Belgia	11 431	9 498	100%	100%

- Üle 15a. elanikkonna seas korraldatud reisiuuringu järgi tegid need 9,5 mln inimest 2018. aastal 15,6 mln mitmepäevast välisreisi. Võrreldes 2017. aastaga kasvas välisreiside arv 7%.



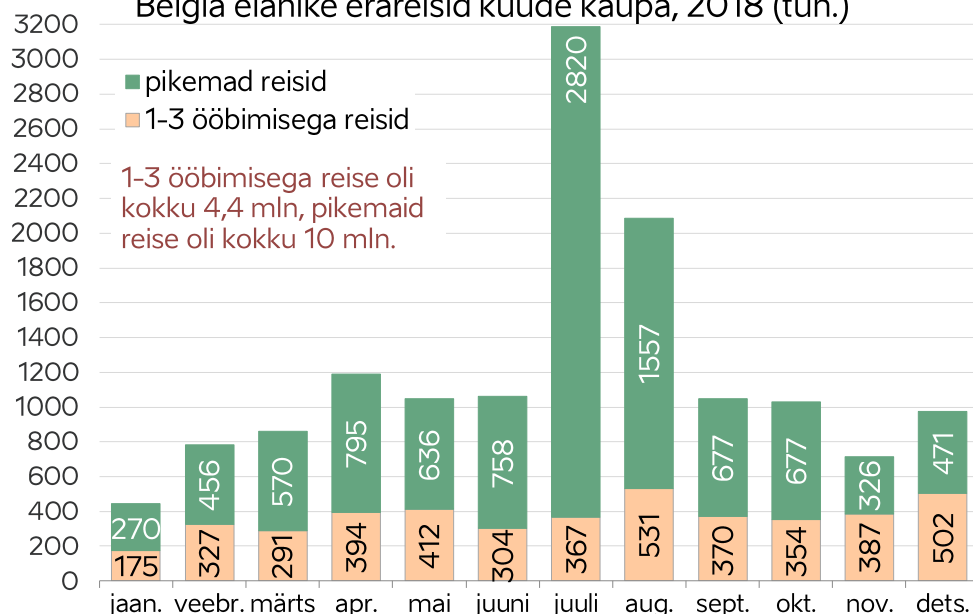
- 15,6 mln välisreisist 14,4 mln olid erareisid ja 1,2 mln olid tööreisid.
- Nii era- kui ka tööreisidest kõige suurema osa tegid Flandria elanikud.
- **14,4 mln erareisist tegid Flandria elanikud 7,9 mln ehk 55%**, Valloonia elanikud 4,25 mln ehk 29% ja Brüsseli piirkonna elanikud 2,28 mln ehk 16%.
- **Erareiside olulisim sihtkoht on Prantsusmaa, kuhu tehti 4,67 mln erareisi ehk 1/3 erareisidest. Järgnesid Hispaania (1,73 mln), Holland (1,48 mln), Itaalia (856 000) ja Saksamaa (830 000). Neisse 5 riiki tehti kokku 2/3 kõigist erareisidest.** Muudesse Euroopa Liidu riikidesse tehti 2,95 mln reisi ja ülejäänud Euroopa riikidesse 548 000 reisi.

Belgia elanike erareiside sihtkohad, 2018 (tuh. ja %)

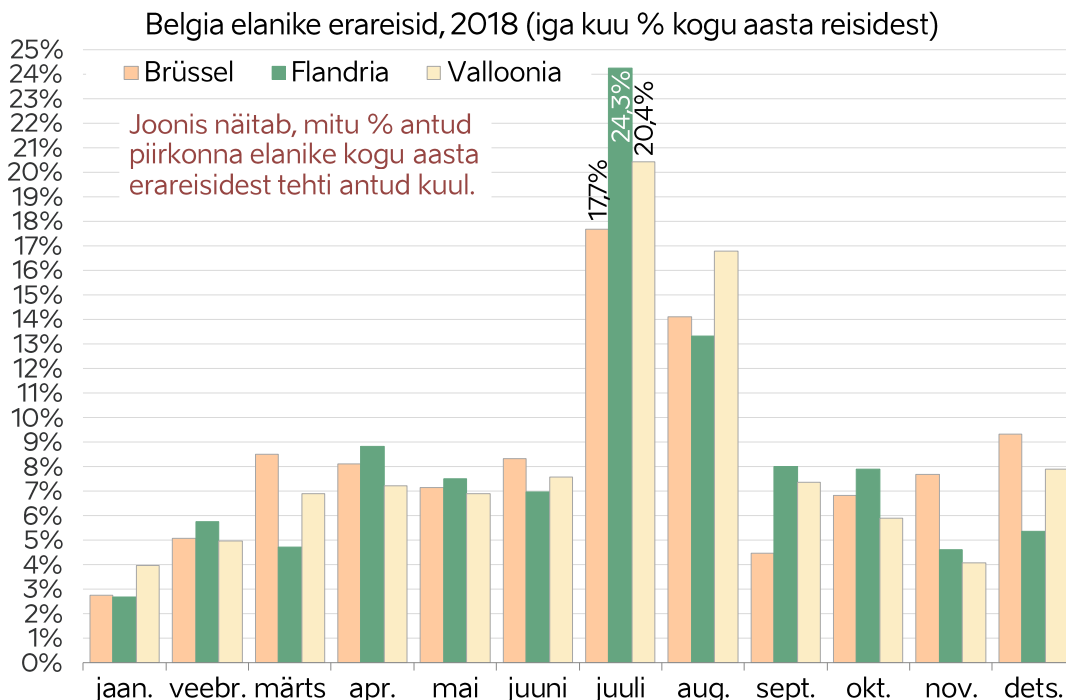


- **Kõige rohkem tegid Belgia elanikud erareise juulis** (3,2 mln ehk 22% kogu aasta reisidest), järgnes august (2,1 mln reisi ehk 14%). 3 suvekuul kokku tegid nad 44% ja perioodil aprillist oktoobrini 74% kogu aasta erareisidest.
- Kui vaadata eraldi lühemaid ja pikemaid erareise, ilmneb, et **1-3 ööbimisega reise tehti kõige rohkem augustis** (531 000 ehk 12% aasta jooksul tehtud 4,4 miljonist 1-3 ööbimisega reisist). Üldiselt on aga lühireiside hooajaline jaotus märkimisväärselt ühtlasem kui pikkade reiside hooajalisus. **Pikad, vähemalt 4 ööbimisega reisi, on tugevalt keskendunud juulile** ja mõnevõrra vähem augustile: koguni 28% neist tehti juulis ja 16% augustis.

Belgia elanike erareisid kuude kaupa, 2018 (tuh.)



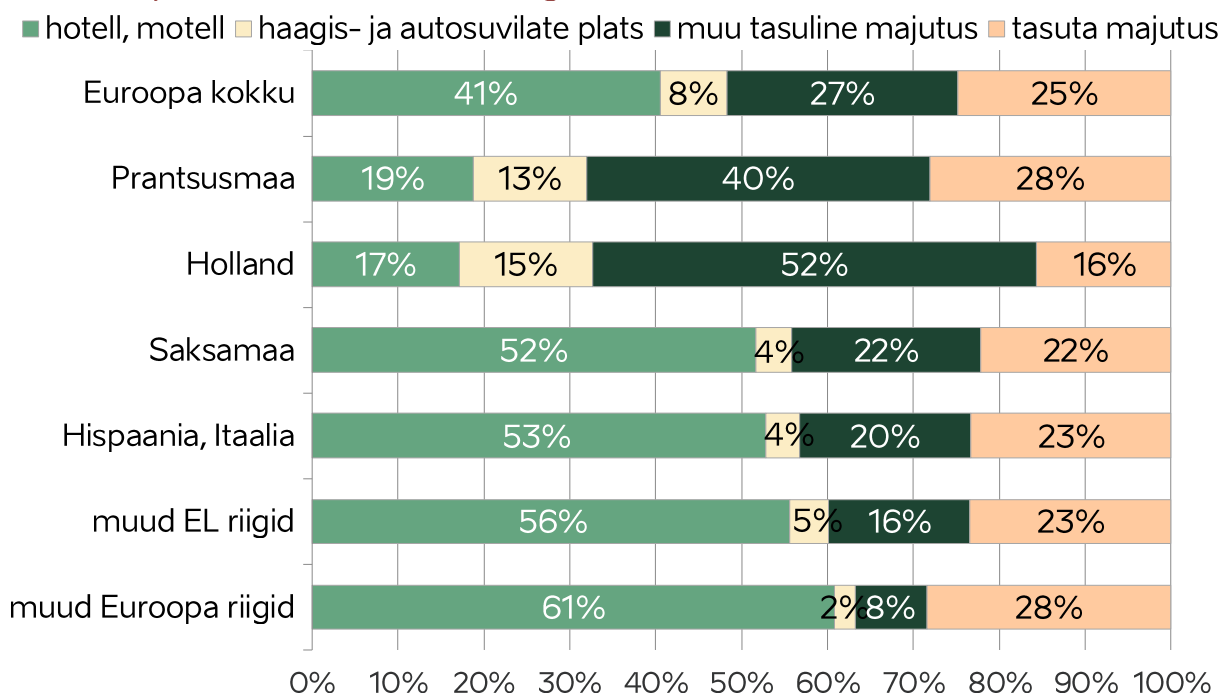
- Elukoharegiooniti on eriti tugevalt juulile keskendunud Flandria elanike erareisid (juulis tegid nad 24% ja augustis vaid 13% kogu aasta reisidest). Nendega võrreldes on Valloonia elanike reisid mõnevõrra vähem keskendunud juulile (20% kogu aasta reisidest) ja mõnevõrra rohkem augustile (17%). Brüsseli piirkonna elanike reisid on aga üldiselt hooajaliselt mõnevõrra ühtlasemalt jaotunud: suvehooajal teevad nad mõnevõrra vähem reise ja teistel kuudel rohkem reise kui Flandria ja Valloonia elanikud.



- Pikkadel (vähemalt 4 ööbimisega) erareisidel Euroopasse kasutas ¾ reisinutest tasulist majutust (41% hotelli / motelli, 8% haagis- ja autosuvilate platsi ja 27% muud tasulist majutust). Prantsusmaal ja Hollandis kasutati enamasti küll tasulist majutust, kuid valdavalt mitte hotelli, vaid muid variante — autosuvilate plats, külalistemaja, üürikorter jm. **Muudesse Euroopa riikidesse sõites kasutas üle poole hotelli.**

Ööbimiskohad Belgia elanike pikkadel erareisidel (% reisidest)

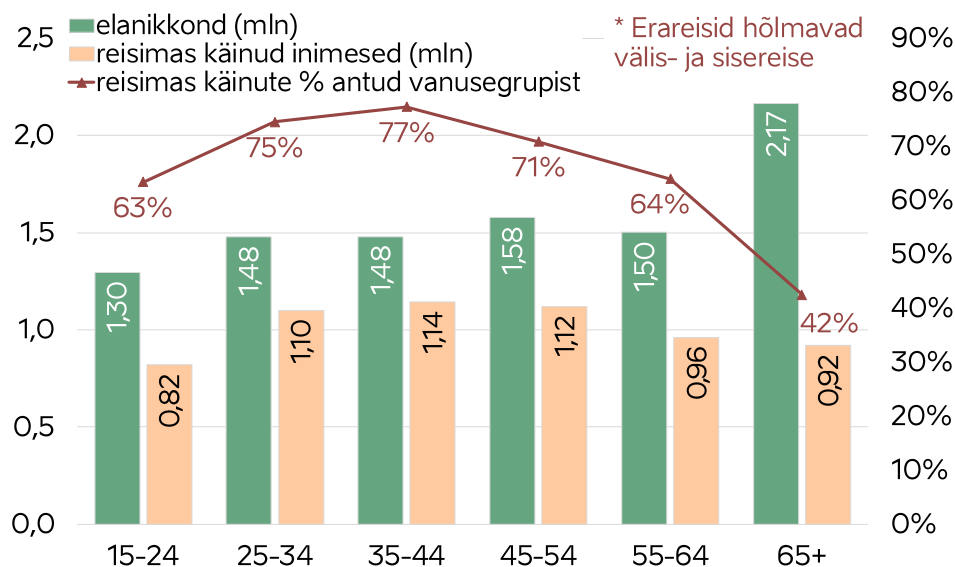
Joonis kajastab vähemalt 4 ööbimisega erareise



- Erareise (NB! siin on käsitletud nii välis- kui ka sisereise) tegi 2018. aastal 64% Belgia üle 15a. elanikkonnast. Kõige kõrgem on reisimisaktiivsus (% elanikkonnast, kes teeb erareise) 25-44a.

vanusegrupis – neist tegi aasta jooksul vähemalt ühe reisi 3/4. 45-54aastastest käis reisimas 71% ning 15-24aastastest ja 55-64aastastest veidi alla 2/3. Üle 65aastastest käis reisimas 42%.

### Erareisidel\* käinud inimeste arv vanusegrupiti

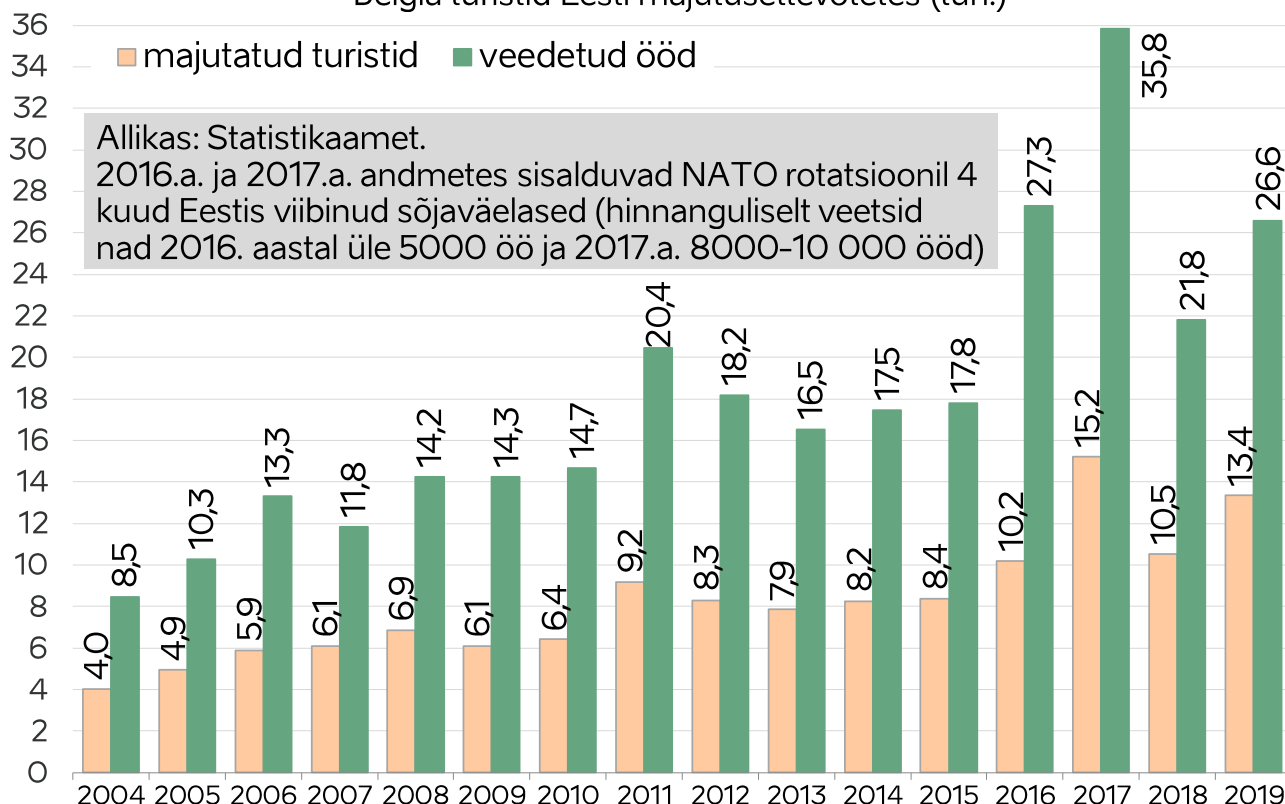


### BELGIA ELANIKE REISID EESTISSE (allikas: Statistikaamet)

Eesti majutusettevõtetes ööbis 2019. aastal 13 356 Belgia turisti, kes veetsid seal 26 600 ööd. Võrreldes 2018. aastaga kasvas majutatud turistide arv 27% ja nende veedetud ööde arv 22%.

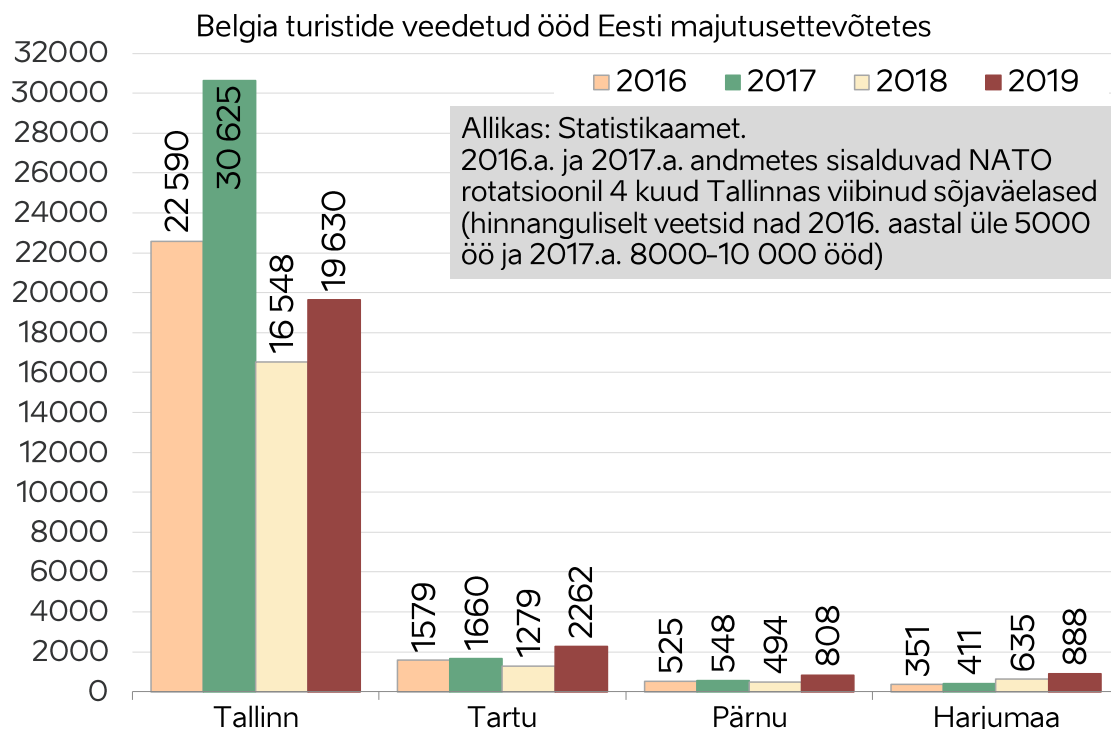
Kuna absoluutarvud ei ole väga suured, on majutatute ja ööbimiste arvu kõikumist mõjutanud mitmed üksikud sündmused või tegurid: 2016. ja 2017.a. andmetes sisalduvad NATO rotatsioonil 4 kuud Eestis viibinud sõjaväelased (hinnanguliselt veetsid nad 2016. aastal üle 5000 öö ja 2017.a. 8000-10 000 ööd). Lisaks suurendas 2017.aastal ööbimiste arvu 2017.a. juunis Eesti-Belgia jalgpallivõistlus Tallinnas ja 2017.a. teisel poolel Euroopa Liidu eesistumise üritused. 2011.a. juulis suurendas nende ööbimisi hüppeliselt Tallinnas toimunud kõrgetasemeline jalgpalli klubiturniir, millest võttis osa Belgia meeskond.

### Belgia turistid Eesti majutusettevõtetes (tuh.)



## REGIONAALNE JAOTUS

**2019.a. veetsid nad 74% ööbimistest Tallinnas, 9% Tartus, 3% Pärnus, 3% Harjumaal, 2% Lääne-Viru ja 2% Saare maakonnas.** Seega ööbivad nad väljaspool Tallinna mõnevõrra vähem kui Hollandi ja Saksamaa turistid, kuid mõnevõrra rohkem kui nt Prantsusmaa ja Itaalia turistid. Pikaajaliselt ei ole sihtkohtade osatähtsus aastate kaupa olulisel määral muutunud (v.a. aastad, kui rotatsioon on Tallinna osatähtsust suurendanud).



## MAJUTUSKOHA LIIK

**2018.a. veetsid nad Tallinna majutusettevõtetes veedetud öödest üle poole (55%) 4-5 tärnile vastava hinnaklassi hotellides** (sh. 34% neljale ja 21% viiele tärnile vastava hinnaklassi hotellides). 30% öödest veetsid nad kolmele tärnile vastava hinnaklassi hotellides ja vaid 4% madalama hinnaklassi hotellides. 11% öödest veedeti aga muudes majutusettevõtetes (eelkõige külaliskorterites).

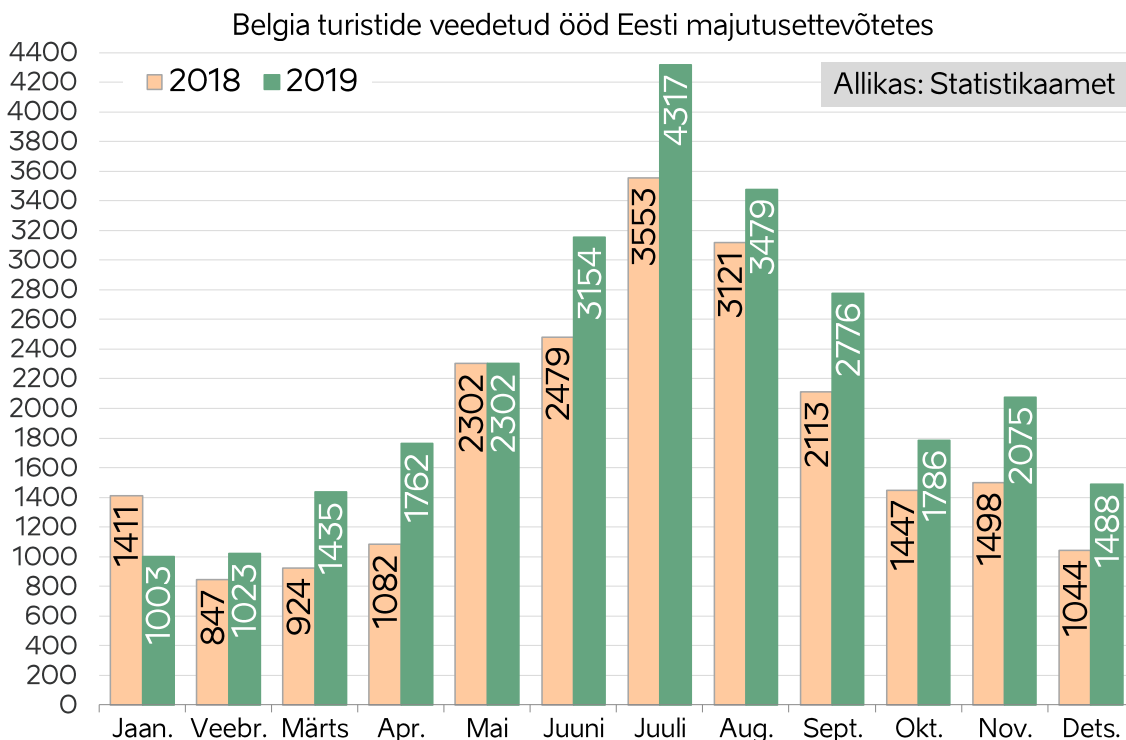
kokku	hotell	sh. 5*	sh. 4*	sh. 3*	sh. 1-2*	hostel	külaliskorter	muud maj.e/v
16 548	14 804	3 398	5 635	5 033	738	465	1 089	190
100%	89%	21%	34%	30%	4%	3%	7%	1%

Eestis tervikuna veetsid nad 2018. aastal 82% öödest hotellides, 6% külaliskorterites, 4% hostelites ja 4% puhkemajades.

kokku	hotell	külalis-korter	hostel	puhke-maja	külaliste-maja	kodu-majutus	puhkeküla, puhke-laager	vagunelamute / haagissuvilate parkimisplatsid	motell
21 821	17 987	1 203	776	772	446	237	183	161	56
100%	82%	6%	4%	4%	2%	1,1%	0,8%	0,7%	0,3%

## HOOAJALISUS

**Populaarseim kuu Eestisse reisimiseks on neile juuli, sellele järgneb august.** Suhteliselt palju on nende ööbimisi ka juunis, septembris ja mais. 2019.a. oli **3 suvekuu osatähtsus** nende kogu aasta jooksul veedetud ööbimistest **41%** ja perioodi mai-sept. osatähtsus oli 60% kogu aasta ööbimistest. Seega olid nende ööbimised vaid veidi rohkem suvekuudele keskendunud kui välituristidel keskmiselt (kõigi välituristide ööbimistest veedeti suvekuudel 38% ja maist septembrini 55%).

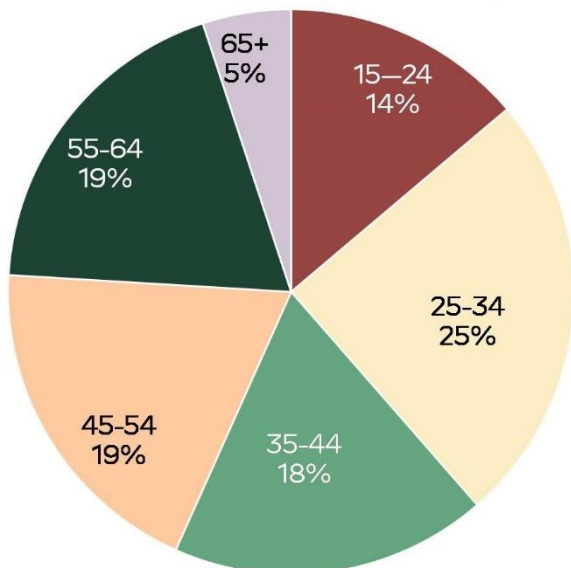


### EESTIS ÖÖBINUD BELGIA TURISTID VÄLISKÜLASTAJATE UURINGU PÕHJAL (2016-2017)<sup>1</sup>

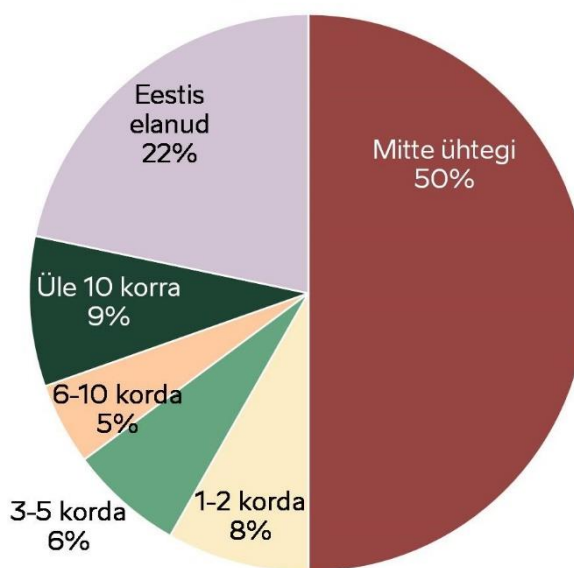
NB! Vastanud Belgia turistidest 68% vastas küsitlusele suvisel etapil, **seetõttu kajastavad tulemused rohkem suvisel tipphooajal Eestis käinud Belgia turiste.**

VANUS: Vanusegrupid on suhteliselt ühtlaselt esindatud, kuigi ülejäänud gruppidega võrreldes on veidi enam 25-34aastasi (1/4). Võrreldes muude Lääne-Euroopa turistidega on aga üsna vähe üle 65aastasi (vaid 5%). **1/10 reisis koos alla 15a. lastega (neist osa on Belgias elavad Eestist pärit inimesed).**

Eestis ööbinud Belgia turistid vanusegrupiti



Mitu korda on Belgia turistid varem Eestis käinud?



EELNEVAD REISID EESTISSE: Pooled Belgia turistidest olid Eestis esimest korda, 8% oli varem käinud 1-2 korda. 1/10 oli käinud 3-10 korda ja 1/10 üle 10 korra. 22% oli varem Eestis elanud (Eestist pärit).

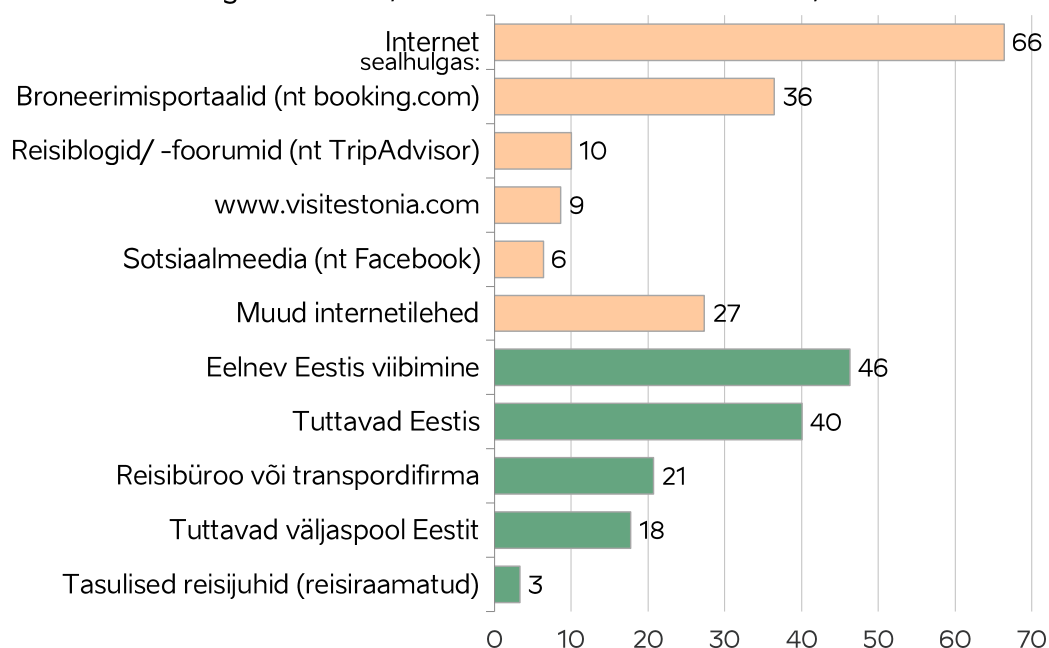
<sup>1</sup> Uuringut korraldas Eesti suuremates piiripunktides lahkuvate väliskülastajate seas Statistikaamet EASI tellimisel. 2017.a. toimus küsitluse suvine etapp 17.juulist 13.augustini, 2016. a. 1.juulist 11.augustini. Talvine etapp toimus 2017. aastal 1.nov.-17.dets., 2016.a. novembri keskpaigast detsembri keskpaigani. Küsitlus esindab ainult küsitlusperioodidel Eestist lahkunud külastajaid, mitte kogu aasta (kõigi hooegade) külastajate keskmist. Kahel aastal kokku vastas 171 Belgia turisti.

PIIRIÜLETUSKOHT: 57% Belgia turistidest lahkus Eestist Tallinna lennujaama kaudu, 1/3 Tallinna sadama kaudu, 10% Ikla ja 1% Narva piiripunkti kaudu.

EESTI KÜLASTUSE EESMÄRK: 61% Belgiast saabunutest tuli Eestisse puhkusereisile, 22% tööreisile, 14% sugulasi või tuttavaid külastama ja 1,5% käis Eestis muudel eesmärkidel.

INFOALLIKAD: **Peamine reisi planeerimiseks kasutatud infoallikas oli internet, mida kasutas 2/3.** Internetilehtedest kasutati kõige rohkem broneerimisportaale / online-reisifirmasid (nt booking.com) (36%). Reisifoorumeid või reisiblogisid kasutas 1/10, kodulehte visitestonia.com 9% ja sotsiaalmeediat 6%. Muid internetilehti kasutas 27% - need võisid olla näiteks külastatavate sihtkohtade kodulehed (nt visittallinn.ee) või Google otsing vm. **46% sai infot eelnevast Eestis viibimisest** (NB! nende hulgas Eestist pärit inimesed, keda oli vastanute seas viiendik). **Märkimisväärne hulk sai infot tuttavatelt: koguni 40% Eestis elavatelt tuttavatelt ja 18% väljaspool Eestit elavatelt tuttavatelt. 21% sai infot reisifirmalt** (sh. ka reisifirmade kodulehed).

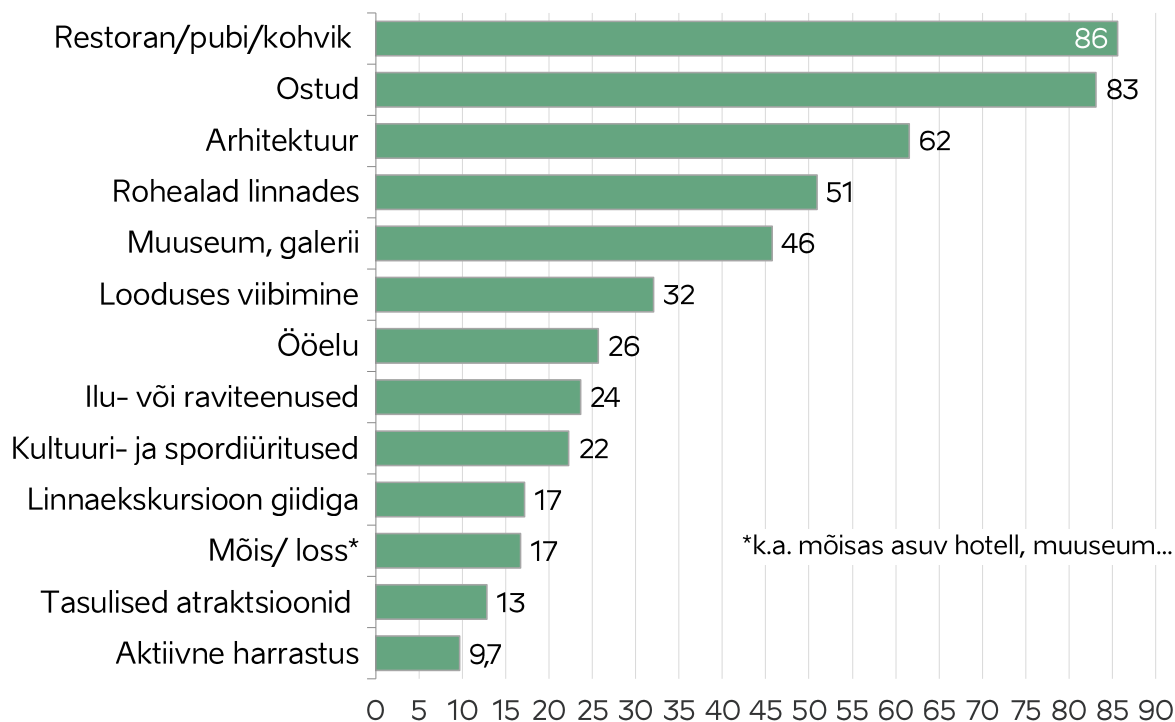
% Belgia turistidest, kes kasutas nimetatud infoallikat, 2016



TEGEVUSED EESTIS: **Peamised tegevused Eestis:** restoranis / kohvikus käis 86%, sisseoste tegi 83%, arhitektuuriga tutvus 62%, linnade rohealadel käis 51%, muuseumis / näitusel käis 46% ja looduses 1/3 Belgia turistidest.

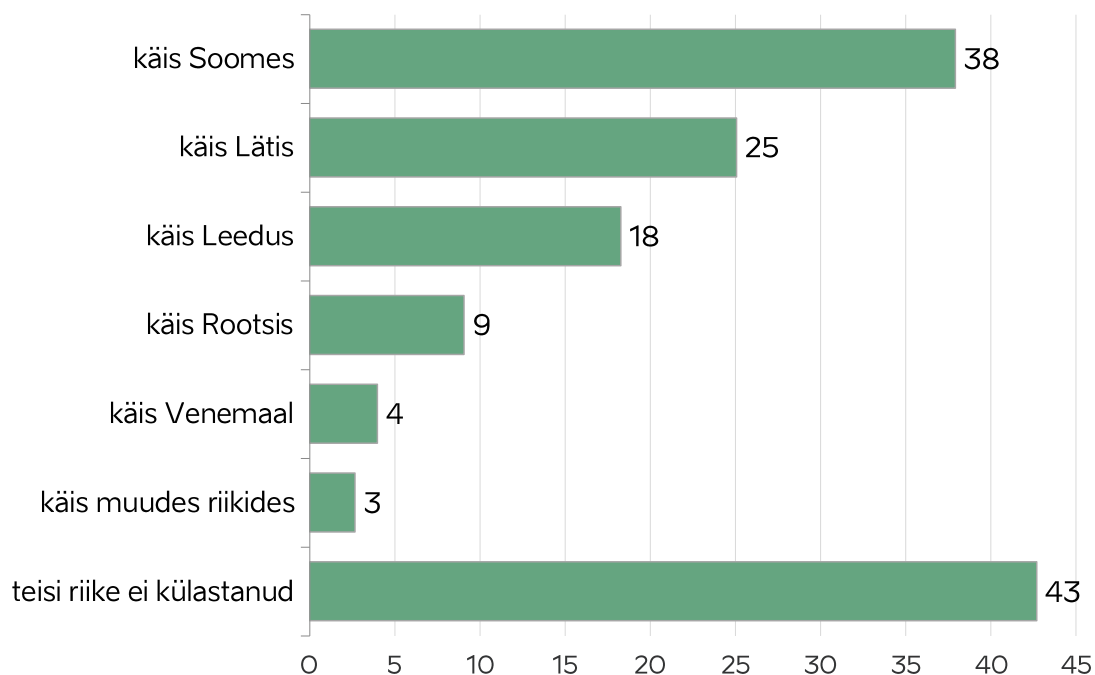
REISIMOTIVATSIOON: Ligi 40% puhkuseturistidest ütles, et neil ei olnud ühte peamist reisimotivatsiooni, vaid mitu reisi tegevust olid võrdselt olulised. **43% ütles, et peamine huvi oli arhitektuur, 6% ütles, et selleks oli giidiga ekskursioon, 5% nimetas kultuuri- või spordiüritusi. 4% ütles, et peamine huvi oli loodus ja 4% ütles, et peamine motivatsioon oli muuseumi või näituse külastamine.**

## % Belgia turistidest, kes võttis osa antud tegevusest



TEISTE RIIKIDE KÜLASTAMINE REISI JOOKSUL: **57%** Belgia turistidest külastas samal reisil lisaks Eestile ka muid riike (enamasti ühte või kahte riiki). **38%** käis lisaks Eestile Soomes, **1/4** Lätis ja **18%** ka Leedus. Märksa vähem kombineeriti Eestit Rootsi (9%) või Venemaaga (4%).

## % turistidest, kes käis sama reisi jooksul lisaks Eestile teistes riikides



KULUTUSED: Keskmiselt kulutasid Belgia turistid Eestis reisi kohta **320 eurot** ja ööpäeva kohta **77 eurot**. NB! Siin esitatud kulutused ei sisalda reisipaketti kasutanute puhul reisipaketi maksumust, kuna sellest ei saa eristada ainult Eestis tehtud kulutusi. Paketti kasutas 12% Belgia turistidest.