

Omavalitsuste / sihtkohtade külastused mobiilpositsioneerimise andmetel, 2017 ja 2018 (Positiumi kaardirakendus)

Kuidas kaardirakendust kasutada ja milliseid andmeid
see näitab?



visit estonia



KOKKUVÕTE

- https://eas.positium.com/eas_kov/ - andmed omavalitsuste kaupa (reformijärgse haldusjaotuse järgi)
- https://eas.positium.com/eas_tsoonid/ - andmed ka väiksemate üksuste kaupa
- Sihtkoha külastus tähendab seal viibimist vähemalt 2 tundi.

1) KÜLASTAJAD — andmed on kuude kaupa ja aasta kohta kokku (2017 ja 2018):

- **Väliskülastajad** 18 riigist: % Eestis käinud väliskülastajatest, kes külastas antud sihtkohta (protsendina).
- **Siseturistid**: sihtkohta külastanute arv (absoluutarvuna).
- Iga sihtkoha puhul saab vaadata ka külastuste jagunemist ööbimise järgi: 1) ööbimisega reis, millel ööbiti antud sihtkohas; 2) ööbimisega reis, millel ööbiti mõnes teises sihtkohas; 3) ühepäevareis.

2) TEEKONNAD SIHTKOHTADE VAHEL — kuude kaupa (2017 ja 2018):

- **Väliskülastajad** 18 riigist: % antud sihtkohta külastanutest, kes külastas sel teekonnal teisi sihtkohti.
- **Siseturistid**: antud sihtkohta külastanute arv (absoluutarvuna), kes külastas sel teekonnal teisi sihtkohti.
- On võimalik vaadata teekondi enne ja pärast antud sihtkoha külastust eraldi (või mõlemaid koos).

1) KÜLASTAJAD

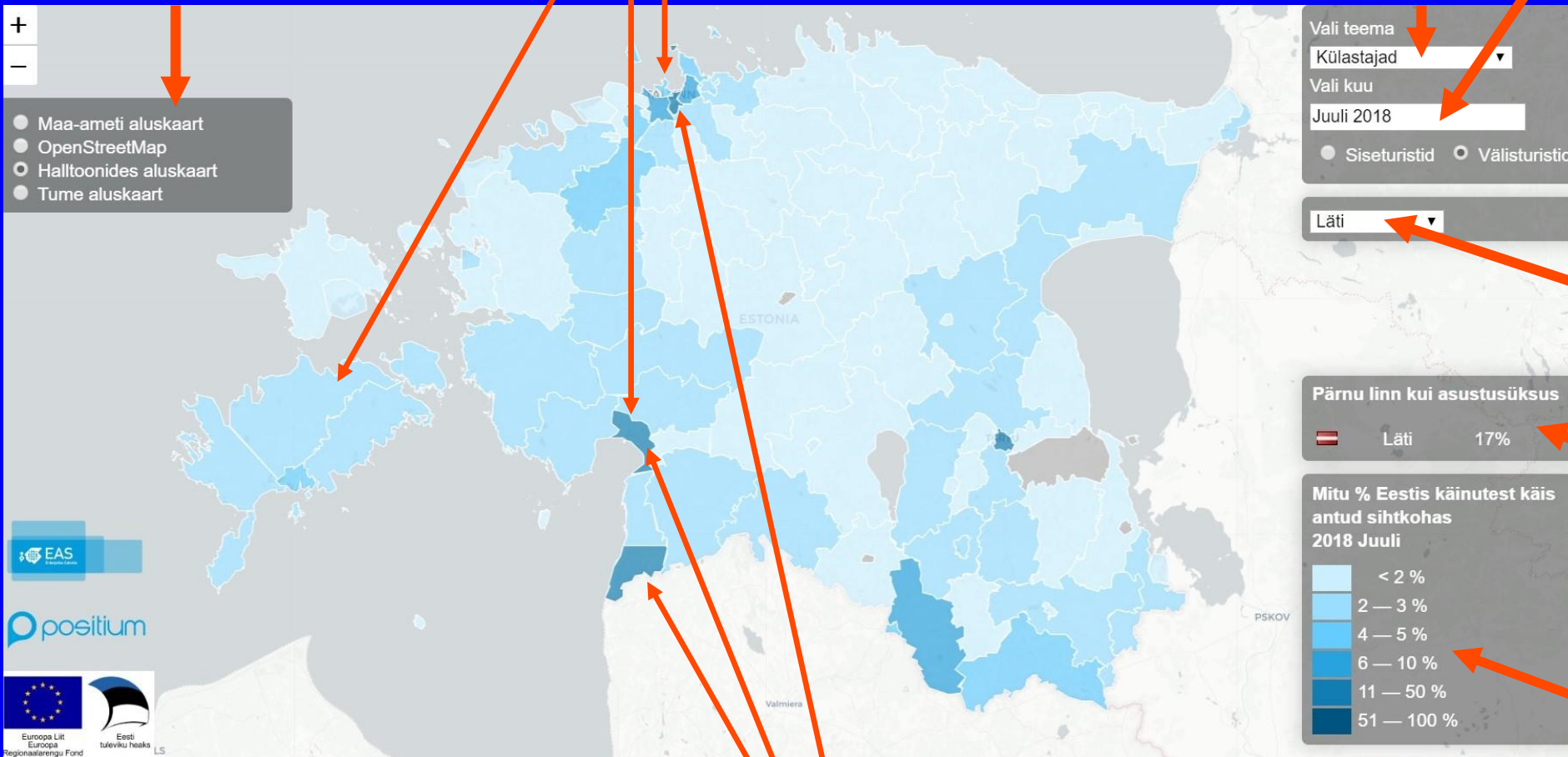
- https://eas.positium.com/eas_kov/ - andmed omavalitsuste kaupa (reformijärgse haldusjaotuse järgi)
- https://eas.positium.com/eas_tsoonid/ - andmed ka väiksemate üksuste kaupa
- Sihtkoha külastus tähendab seal viibimist vähemalt 2 tundi.
- Andmed on kuude kaupa ja aasta kohta kokku (2017 ja 2018):
- **Väliskülastajad** 18 riigist: % Eestis käinud väliskülastajatest, kes külastas antud sihtkohta (protsendina).
- **Siseturistid**: sihtkohta külastanute arv (absoluutarvuna).
- Iga sihtkoha puhul saab vaadata ka külastuste jagunemist ööbimise järgi: 1) ööbimisega reis, millel ööbiti antud sihtkohas; 2) ööbimisega reis, millel ööbiti mõnes teises sihtkohas; 3) ühepäevareis.

https://eas.positium.com/eas_tsoonid/ - väiksemate üksuste andmed (nt Pärnu asustusüksusena, Tallinn ja Saaremaa väiksemate piirkondadena jne.)

Vasakult ülanurgast vali sobiva detailsusega aluskaart

Paremast ülanurgast vali teema: külastajad või külastajate teekonnad

Vali kuu ja aasta (küllastajate andmed: aasta kokku ja kuud eraldi, teekondade andmed: kuud eraldi)



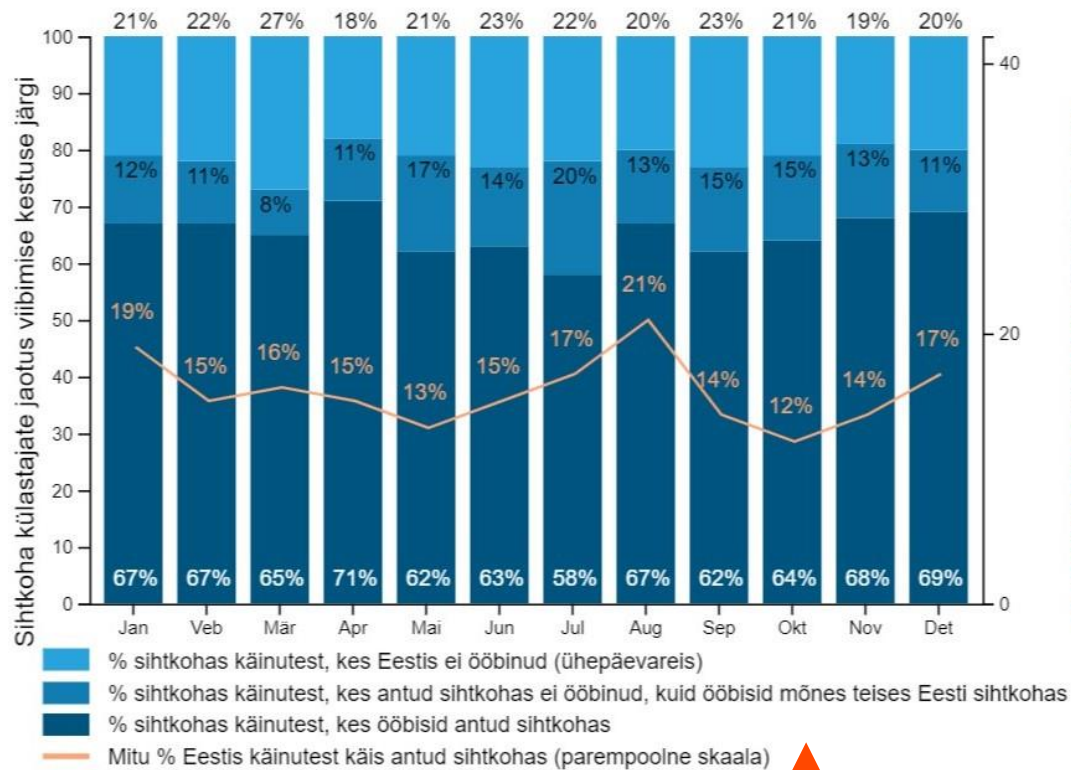
Kõiki näitajaid saab valida sise- või välisküllastajate kohta

Välisküllastajate andmeid saab valida 18 elukohariigi kohta

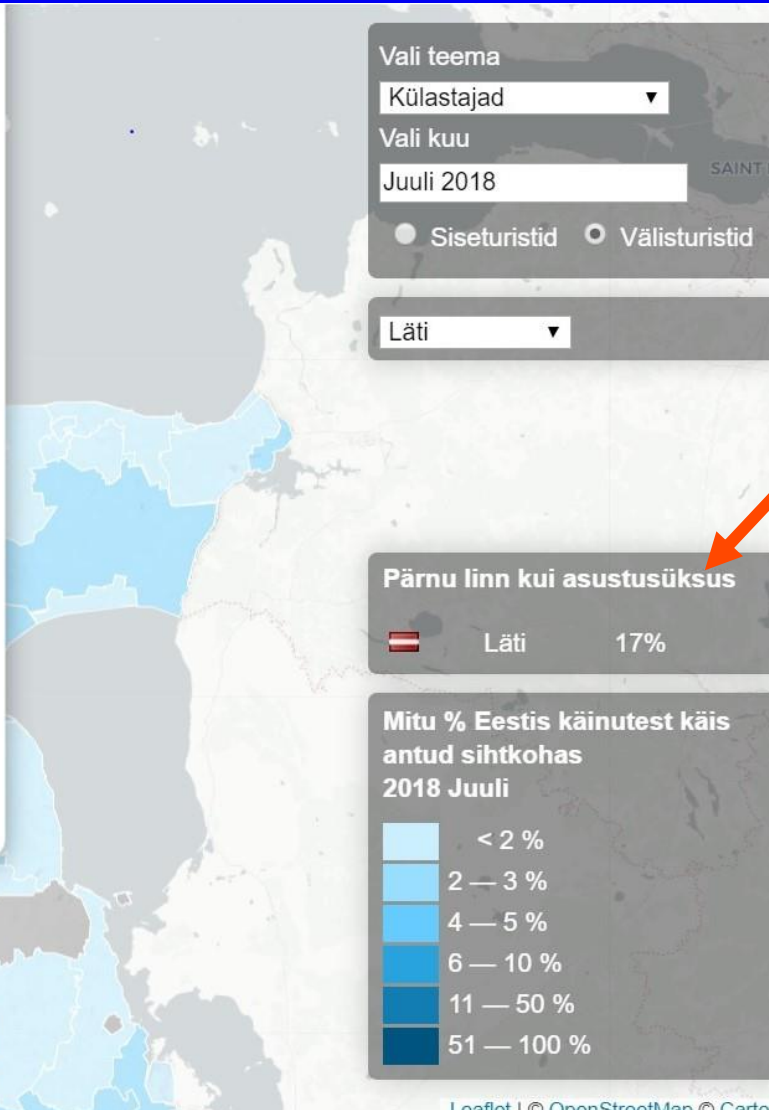
Liikudes kaardil hiirega mõne sihtkoha peale, näeb siin kastis selles sihtkohas käinute arvu

Mida tumedama värviga on sihtkoht kaardil, seda rohkem valitud riigi küllastajaid seal käis (vahemikud on näha legendil): nt käisid Lätist pärit küllastajad 2018.a. juulis kõige rohkem Tallinna kesklinnas (24% Lätist saabunutest), Pärnus (asustusüksusena) (17%) ja Häädemeeste valla lõunaosas (14%).

Läti turistid: Pärnu linn kui asustusüksus 2018



Mitu % Eestis käinutest käis antud sihtkohas

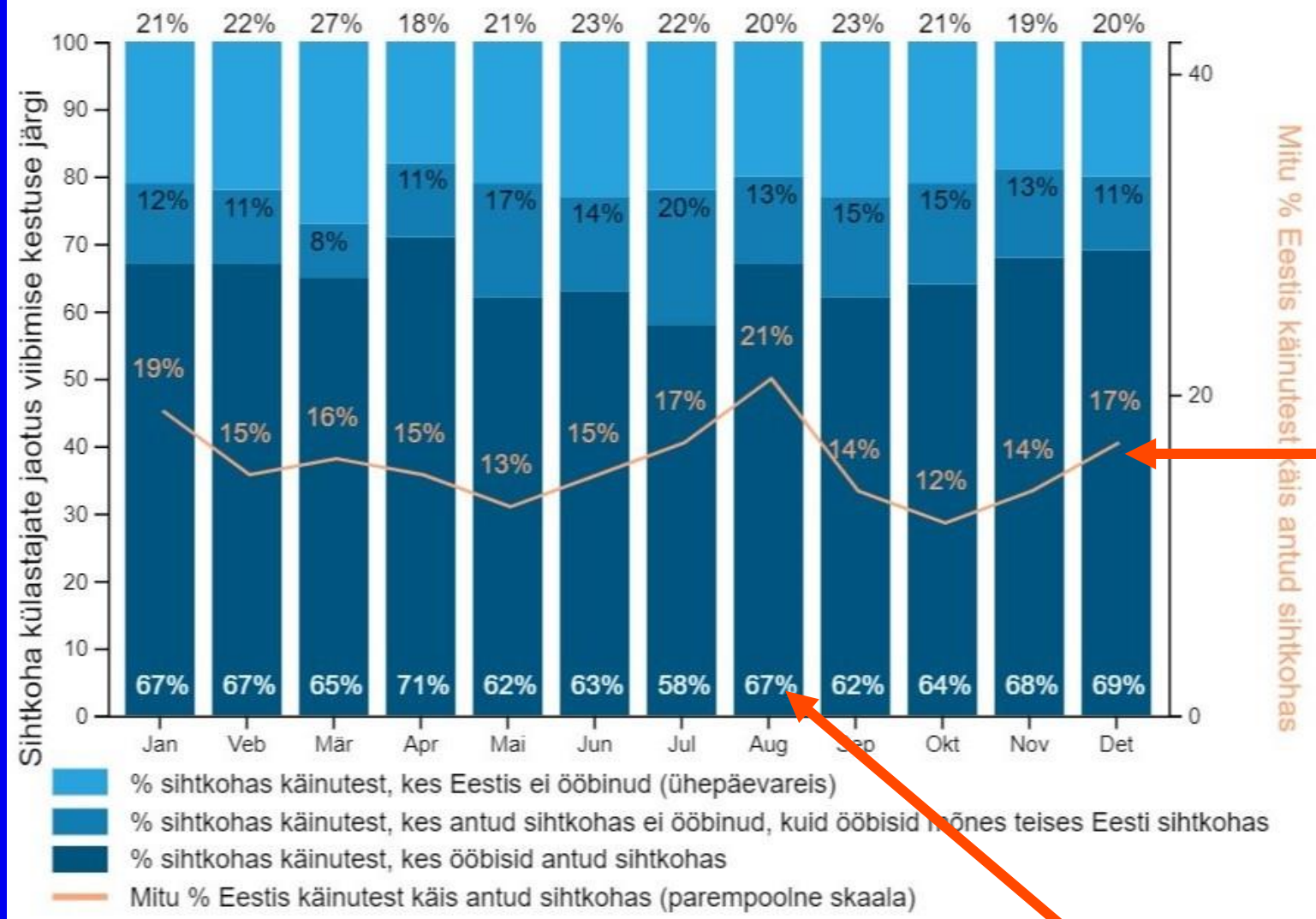


Liikudes kaardil hiirega mõne sihtkoha peale, näeb siin kastis selles sihtkohas käinute arvu valitud perioodil



Klõpsates kaardil hiirega sellel sihtkohal, avaneb joonis, mis näitab kogu aasta kohta: 1) mitu % Lätist pärit külastajatest käis antud sihtkohas igal kuul; 2) kuidas nad jagunesid viibimise kestuse järgi (ühapäevareisid/ ööbimisega reisirid, millel ööbiti antud sihtkohas / ööbimisega reisirid, millel ööbiti küll Eestis, kuid mitte selles sihtkohas).

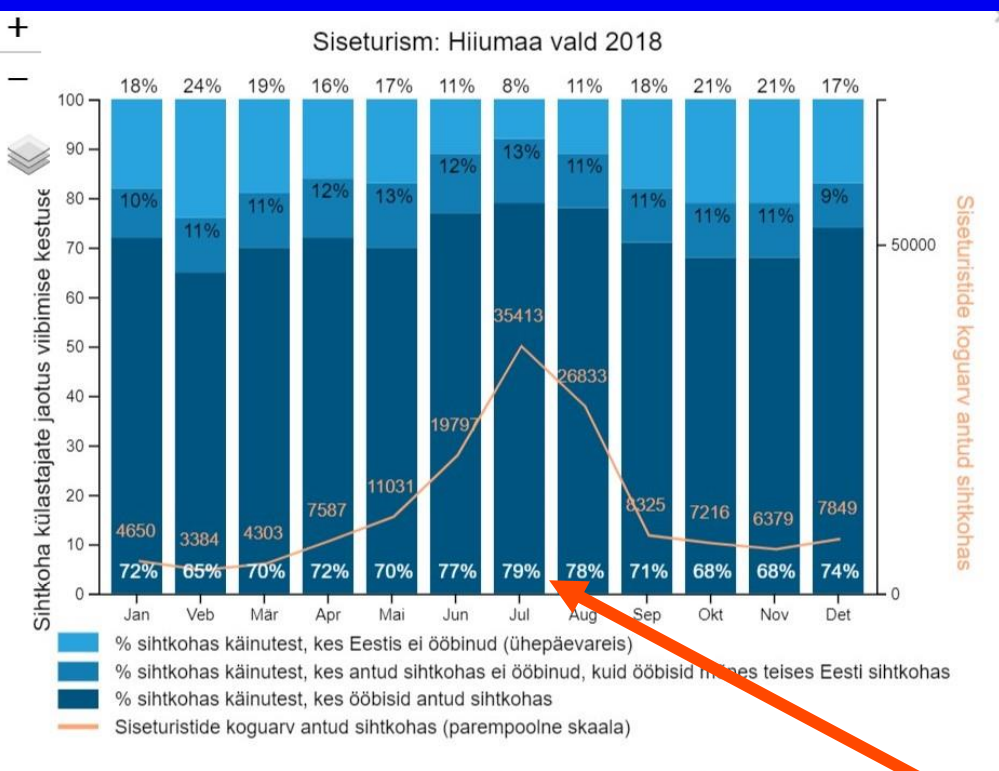
Läti turistid: Pärnu linn kui asustusüksus 2018



Joon näitab kogu aasta kohta, mitu % Lätist pärit külastajatest käis Pärnus 2018.a. igal kuul (andmed parempoolisel skaalal). Nt. 2018.a. augustis käis Pärnus (kui asustusüksuses) 21% Eestisse saabunud Läti külastajatest.

NB! Külastajatena võeti arvesse vaid need, kes viibisid sihtkohas vähemalt 2 tundi.

Tulbad näitavad, kuidas nad jagunesid sihtkohas viibimise kestuse järgi. Nt. augustis Pärnus käinud Läti külastajatest 67% ka ööbis Pärnus, 13% Pärnus ei ööbinud, kuid ööbis mõnes teises Eesti sihtkohas, ning 20% ei ööbinud üldse Eestis (viibis Eestis ühepäevareisil) (s.t. $13+20\%=33\%$ ei ööbinud Pärnus, 67% ööbisid)



SISETURISM



Vali teema
Külastajad

Vali kuu
2018

Siseturistid Välisuristid

Hiiumaa vald 135249

- % sihtkohas käinutest, kes Eestis ei ööbinud (ühapäevareis) 14%
- % sihtkohas käinutest, kes antud sihtkohas ei ööbinud, kuid ööbisid mõnes teises Eesti sihtkohas 12%
- % sihtkohas käinutest, kes ööbisid antud sihtkohas 74%

Hiiumaal käis 2018.a. 135 249 siseturisti. Neist 74% ööbis Hiiumaal, 12% ööbis mujal Eestis ja 14% tegi ühepäevareisi.

NB! Kuude summa on suurem kui kogu aasta näitaja. Näiteks kui sama turist käib samas sihtkohas märtsis ja mais, siis kajastub ta mõlema kuu tulemuses. Aasta tulemuses aga kajastub ta ainult ühe korra (sest näidatakse aasta unikaalseid külastajaid).

Joon näitab Hiiumaal käinud siseturistide arvu 2018.a kõigil kuudel. Tulbad näitavad, kuidas nad jagunesid Hiiumaal viibimise kestuse järgi. Nt. juulis Hiiumaal käinud siseturistidest 79% ka ööbis Hiiumaal, 13% Hiiumaal ei ööbinud, kuid ööbis mõnes teises Eesti sihtkohas, ning 8% käis ühepäevareisil (s.t. 13+8%=21% ei ööbinud Hiiumaal, 79% ööbisid)

2) TEEKONNAD SIHTKOHTADE VAHEL

- https://eas.positium.com/eas_kov/ - andmed omavalitsuste kaupa (reformijärgse haldusjaotuse järgi)
- https://eas.positium.com/eas_tsoonid/ - andmed ka väiksemate üksuste kaupa
- Sihtkoha külastus tähendab seal viibimist vähemalt 2 tundi.
- Andmed on kuude kaupa (2017 ja 2018).
- Saab vaadata teekondi enne ja pärast antud sihtkoha külastust eraldi või mõlemaid koos.
- **Väliskülastajad** 18 riigist: % antud sihtkohta külastanutest, kes külastas sel teekonnal teisi sihtkohti (esitatud 3 kategoorias ning kuvada saab igat kategooriat eraldi või kõiki korraga).
- **Siseturistid**: antud sihtkohta külastanute arv, kes külastas sel teekonnal teisi sihtkohti (esitatud samuti 3 kategoorias, kuid absoluutarvuna).

Paremast ülanurgast vali
teema: külastajate
teekonnad

Vali teema
Külastajate teekonnad ▼

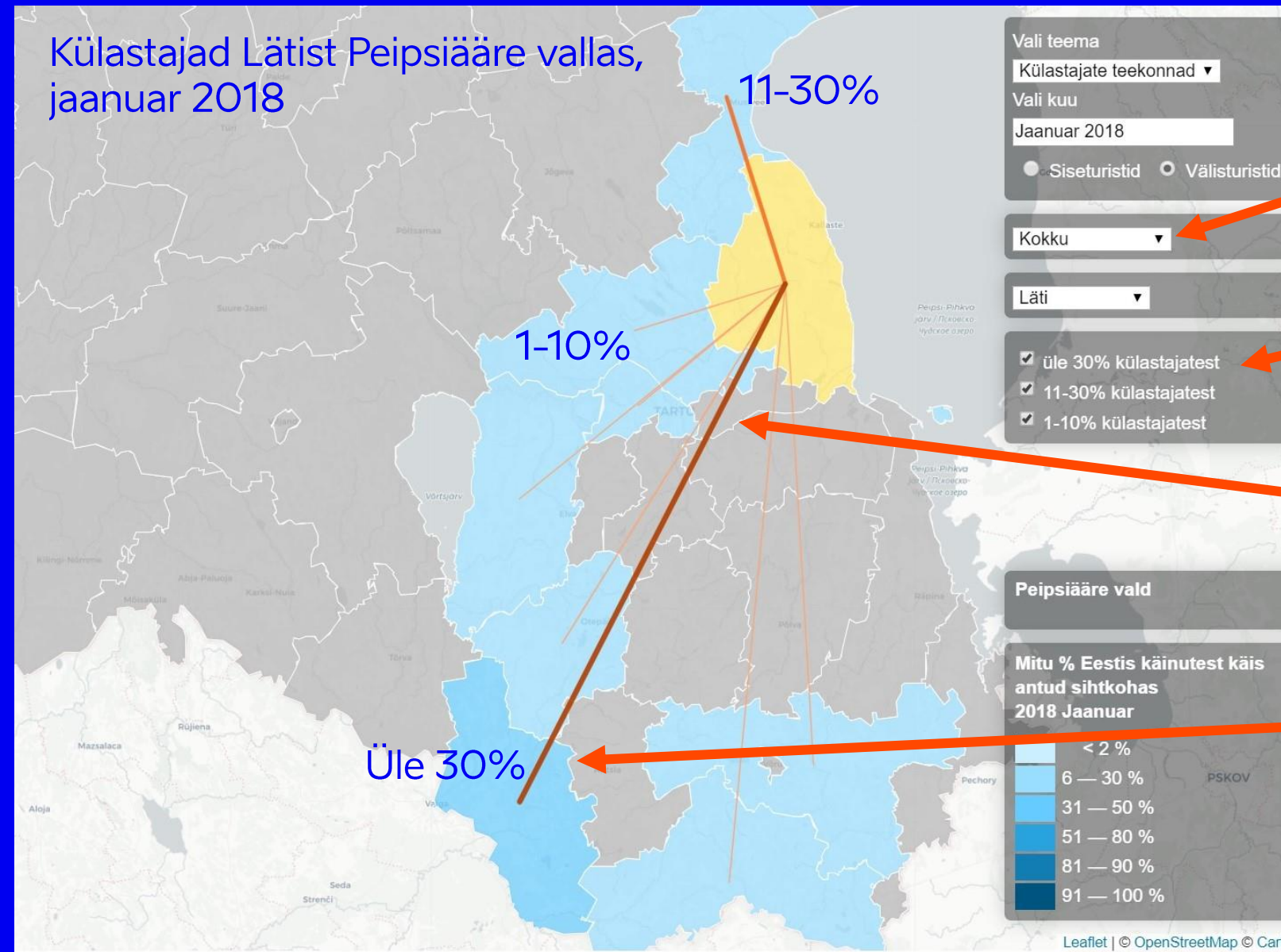
Vali kuu
Juuli 2018

Siseturistid Välituristid

Kokku ▼
Kokku
Enne külastust
Pärast külastust

üle 30% külastajatest
 11-30% külastajatest
 1-10% külastajatest

Külastajad Lätist Peipsiääre vallas, jaanuar 2018



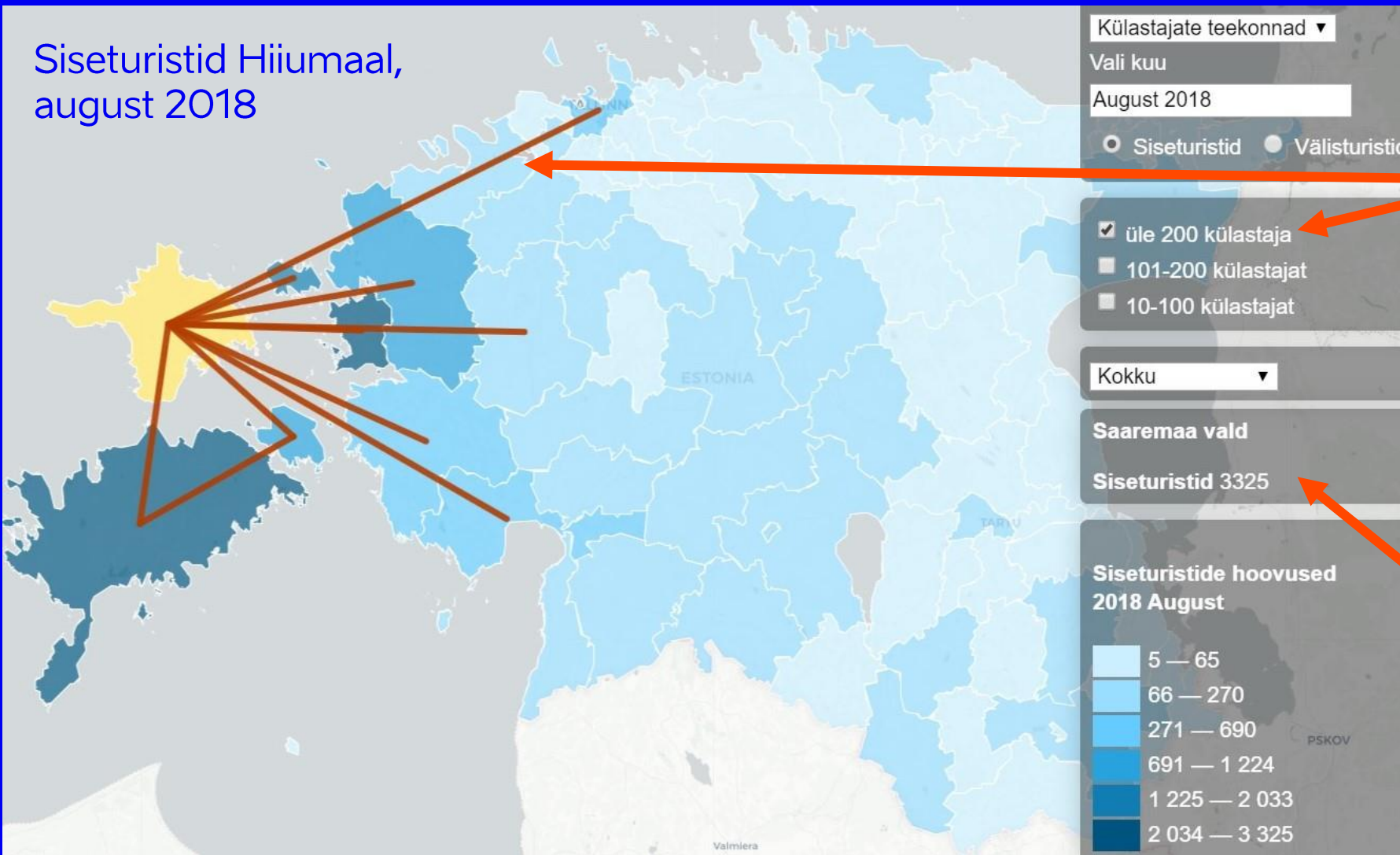
Kuvatud on teekonnad nii enne kui ka pärast Peipsiääre valla külastust (teekonnad kokku).

Külastajate teekondade klassid (saab valida igaühte eraldi või kõiki korraga). Iga klassile vastab erineva paksusega joon — mida suurem %, seda paksem joon.

Mida suurem % Peipsiääre vallas käinutest käis oma teekonnal antud vallas, seda tumedama sinisega on see vald kuvatud. Kui vald on hall, käis seal alla 1% Peipsiääre vallas käinutest.

Joonis näitab, mitu % Peipsiääre vallas käinud Läti külastajatest käis oma teekonnal joontega näidatud sihtkohtades: Valga vallas 31-50%, Mustvee vallas 11-30% ja ülejäänud helesinistes KOVides 1-10%.

Siseturistid Hiiumaal, august 2018



Joontega on kuvatud ainult teekonnad, mille puhul sama muustriga reisijate hulk valitud kuus on üle 200 (kõige paksem joon). Joon algab omavalitsuse keskest.

Mida rohkem inimesi käis oma teekonnal antud vallas, seda tumedama sinisega on see vald kaardil kuvatud.

Liikudes hiirega näit. Saaremaa peale, näeb siin kastis enne või pärast Hiiumaa külastust Saaremaal käinute arvu (kes viibisid Saaremaal vähemalt 2 tundi).

Siseturistide teekonnad sihtkohtade vahel (enne ja pärast sihtkoha külastust ning kokku) — näitavad reisi jooksul külastatud sihtkohtade omavahelist seotust (s.t. **pole seotud külastaja koduga, kust reis algas**).

Joonis näitab, et Hiiumaal käinud siseturistid käisid oma teekonnal kõige sagedamini Saaremaal (3325 külastajat), Haapsalus (2989 külastajat) ja Lääne-Nigula vallas (1224 külastajat)