

# Eesti elanike reisikavatsused lähikuudeks

- Küsitluse eesmärk oli uurida Eesti elanikkonna sisereiside kavatsusi suvekuudel ja välisreiside kavatsusi 2020.a. teisel poolaastal. Küsiti vaba aja reise kohta (k.a. sõidud sugulaste-tuttavate juurde).
- Tellija ja kokkuvõtte koostaja on Ettevõtluse Arendamise Sihtasutus.
- Küsitlustöö tegi uuringufirma Norstat Eesti veebikütlusena 27.05–8.06.2020. Ankeedile sai vastata eesti või vene keeles.
- Uuringu üldkogumiks on Eesti alaline elanikkond vanuses 18–74.
- Vastanute arv: 1000.



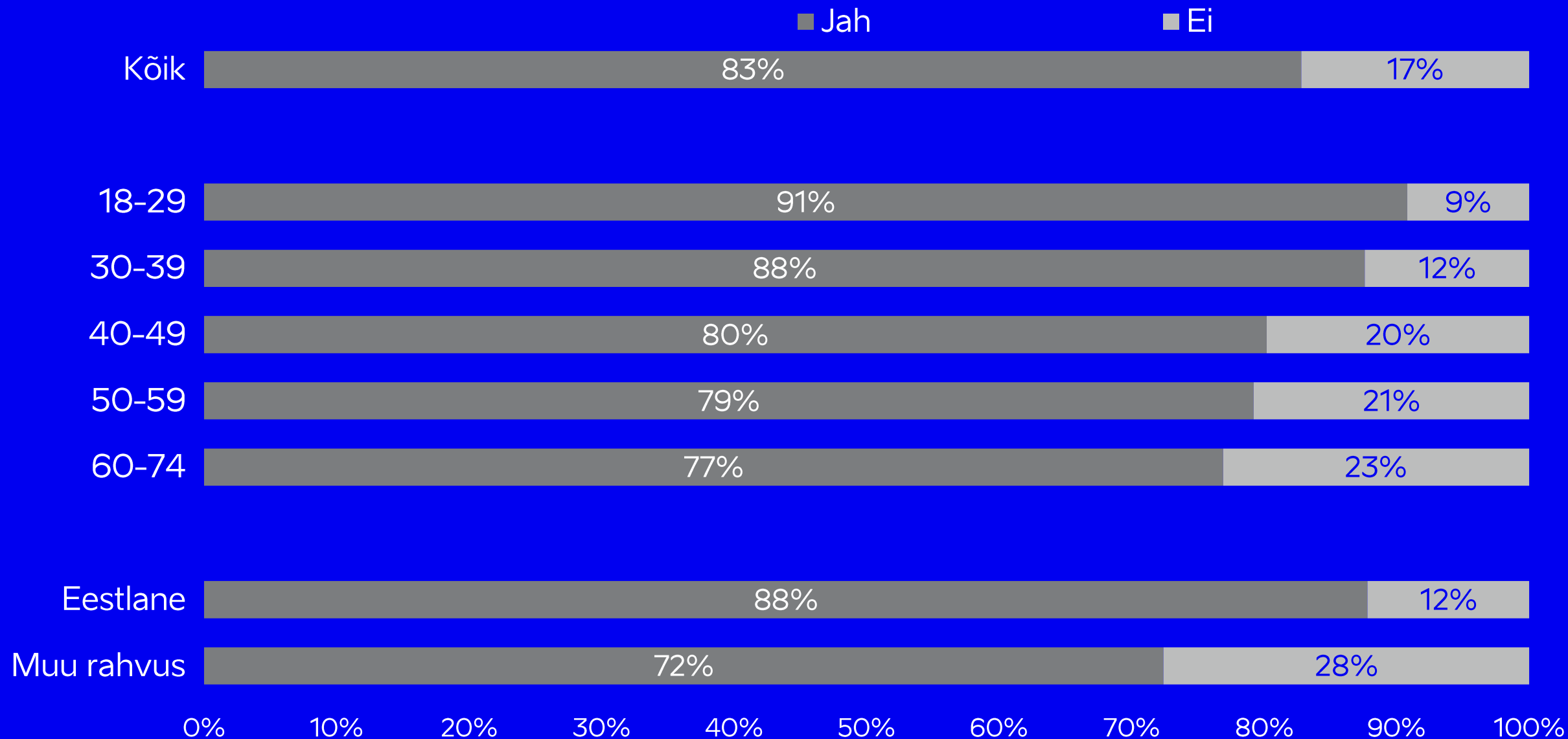
visit estonia



# SISEREISID SUVEKUUEDEL – sisereiside plaanid

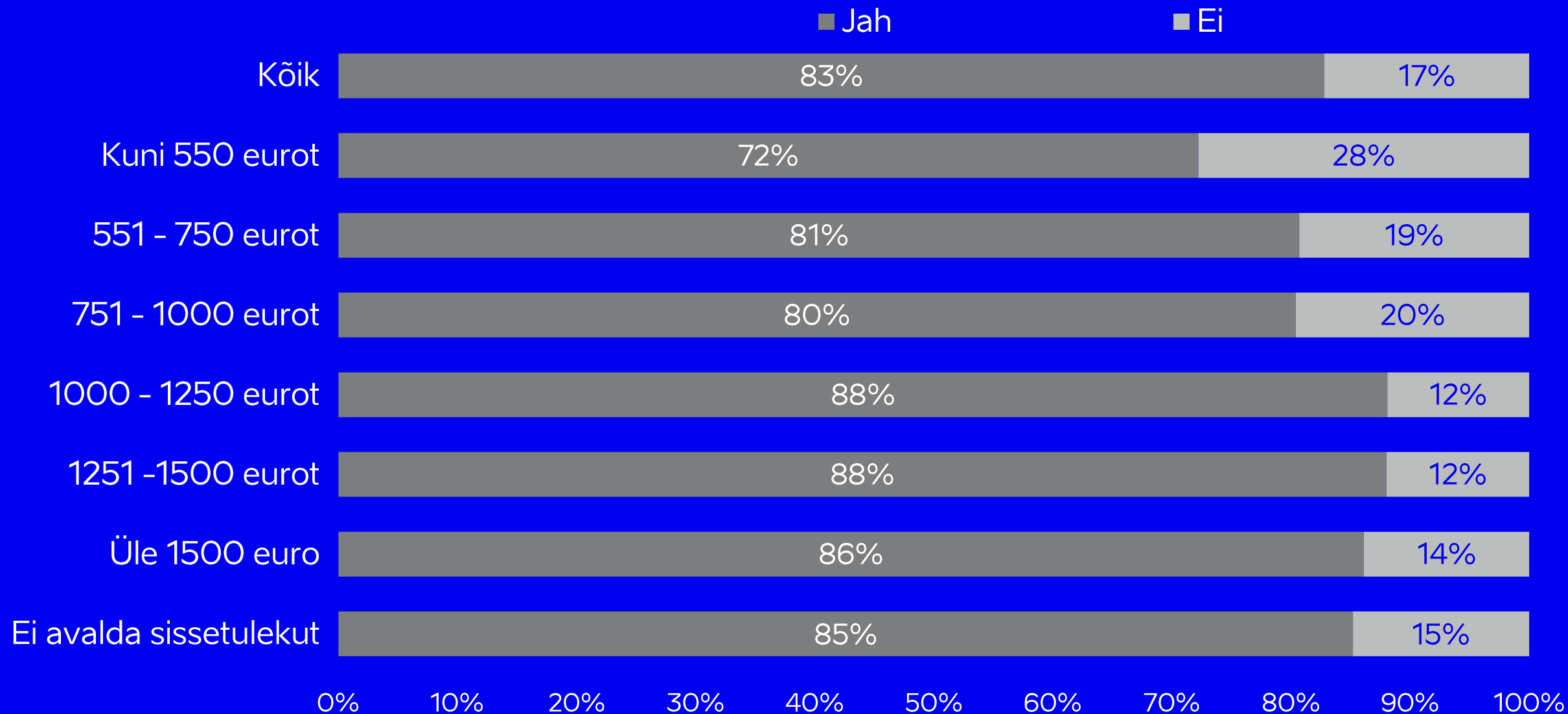
- Sisereisideks loetakse uuringus vaba aja reise väljapoole oma elukohamaakonda, k.a. sõite oma suvilasse, maakoju või pereliikmete juurde. Küsiti 3 suvekuu kohta (juunist augustini).
- Võrdluseks küsiti ka **EELMISE SUVE** sisereiside kohta: siis käis Eestis vaba aja reisiril 83% vastanutest.
- Mida noorem vanusegrupp, seda rohkem oli nende seas Eestis reisinuid: 18-29aastaste seas 91%, 60-74aastaste seas 77%. Eestlastest käis mullu suvel sisereisiril 88%, muude rahvuste esindajatest 72%.  
Kõrgema sissetulekuga inimeste seas oli reisimas käinuid rohkem, samas elukoht reisimist eriti ei mõjutanud.
- **SELLE AASTA** suvekuudel teeb tõenäoliselt mõne sellise reisi 81% vastanutest (sh 54% vastas „kindlasti“ ja 27% „pigem jah“).
- Suurema tõenäosusega reisivad need grupid, kelle seas oli reisinuid rohkem ka mullu suvel: nooremad vanusegrupid, kõrgema sissetulekuga inimesed, eestlased. Eestlastest pidas sisereisirile minekut tõenäoliselt 88%, muude rahvuste esindajatest 68%.

# Kas tegite 2019.a. suvekuudel (juunist augustini) mõne Eesti-sisese vaba aja reisi? (%)



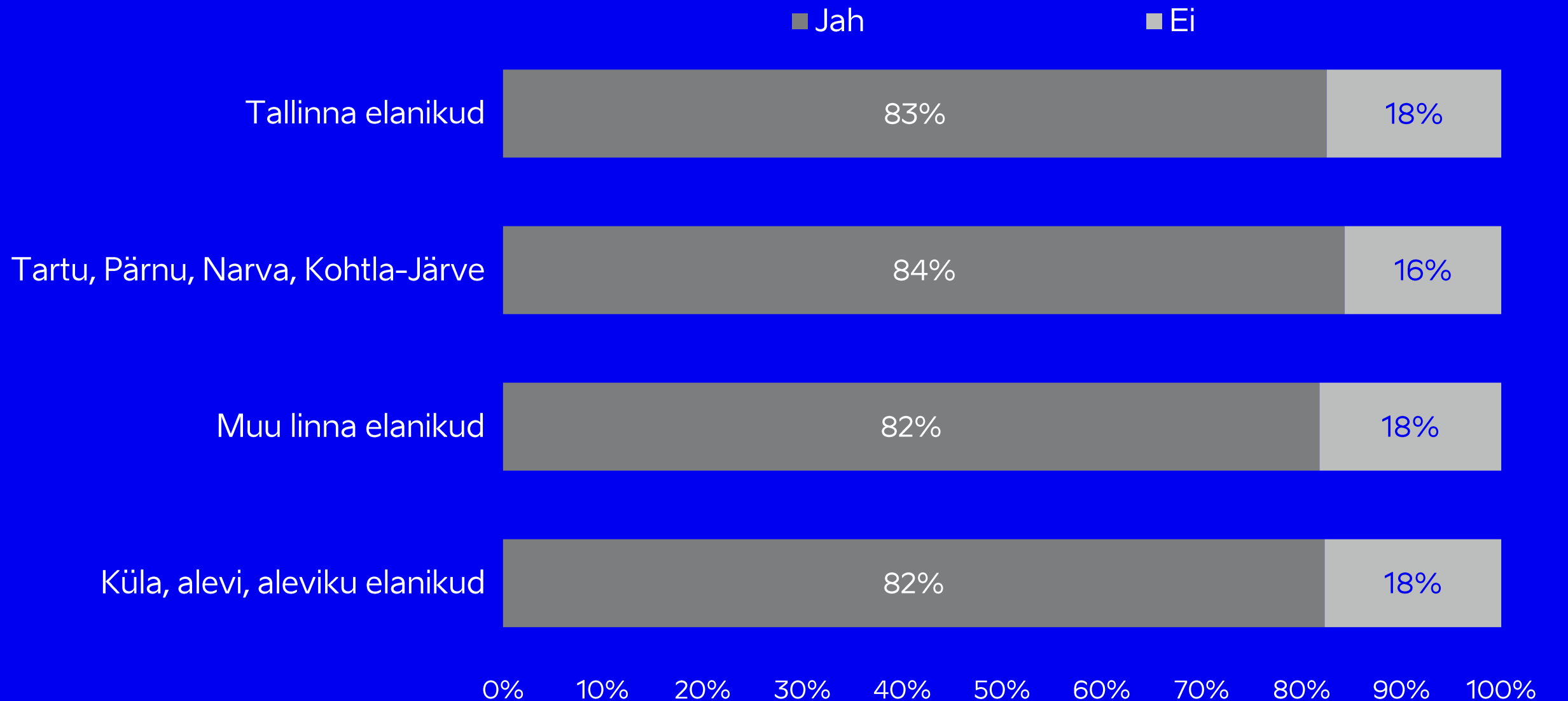
N=1000 Eesti elanikku

Kas tegite 2019.a. suvekuudel (juunist augustini) mõne Eesti-sisese vaba aja reisi? (% vastaja netosissetuleku järgi)



N=1000 Eesti elanikku

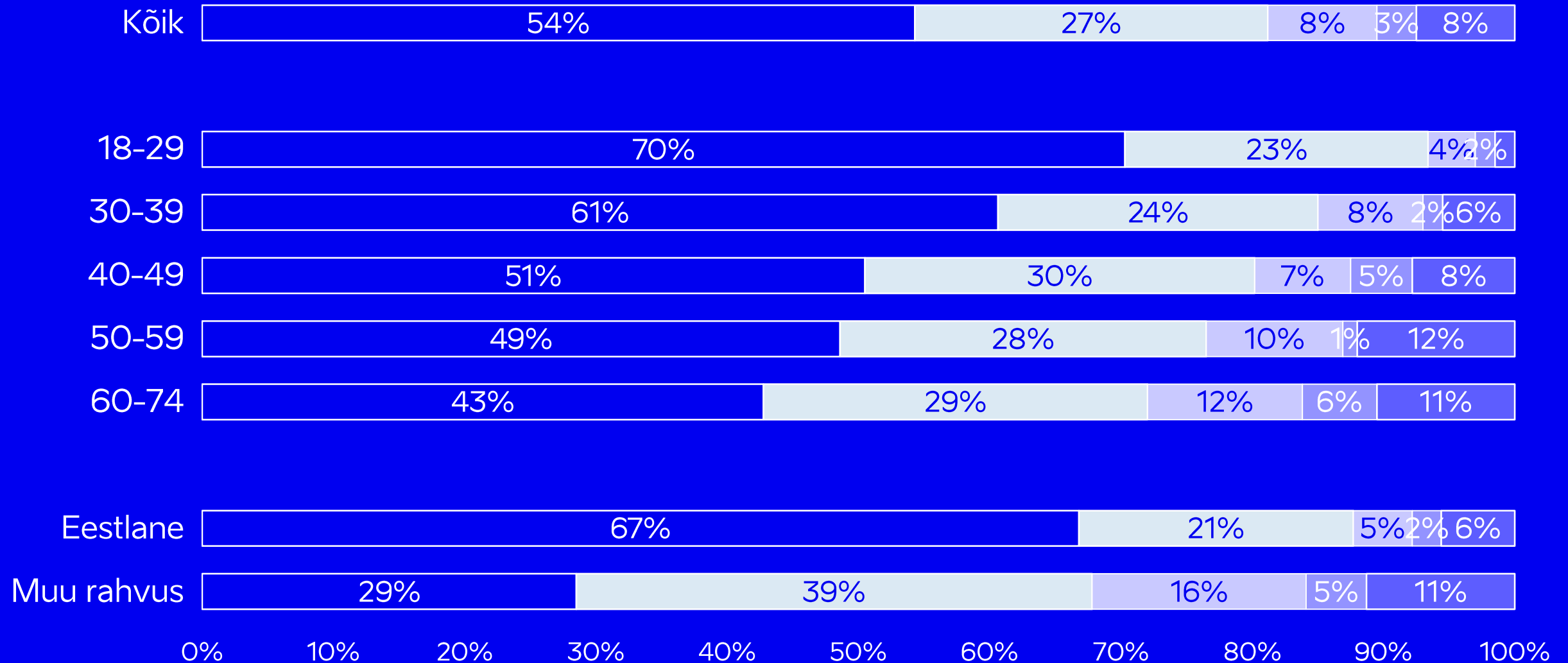
Kas tegite 2019.a. suvekuudel (juunist augustini) mõne Eesti-sisese vaba aja reisi? (% vastaja netosissetuleku järgi)



N=1000 Eesti elanikku

# Kas teete tõenäoliselt 2020.a. suvel (juunist augustini) mõne Eesti-sisese vaba aja reisi? (%)

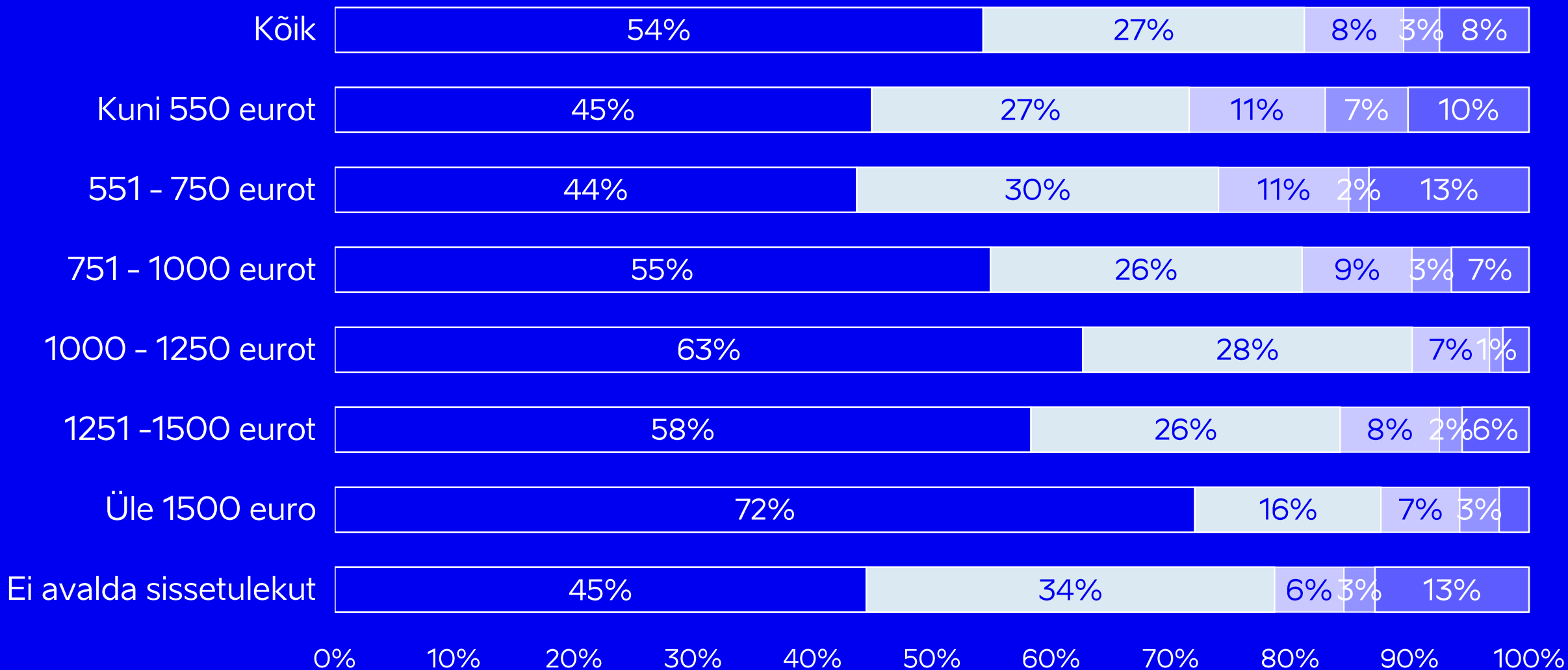
kindlasti jah  
  pigem jah  
  pigem ei  
  kindlasti ei  
  ei oska öelda



N=1000 Eesti elanikku

Kas teete tõenäoliselt 2020.a. suvel (juunist augustini) mõne Eesti-sisese vaba aja reisi? (% vastaja netosissetuleku järgi)

kindlasti jah  
  pigem jah  
  pigem ei  
  kindlasti ei  
  ei oska öelda



N=1000 Eesti elanikku

Kas teete tõenäoliselt 2020.a. suvel (juunist augustini) mõne Eesti-sisese vaba aja reisi? (%  
vastaja elukoha järgi)

□ kindlasti jah   ■ pigem jah   ■ pigem ei   ■ kindlasti ei   □ ei oska öelda

Tallinna elanikud

52%

29%

9%

2%

7%

Tartu, Pärnu, Narva, Kohtla-Järve

50%

33%

10%

2%

6%

Muu linna elanikud

54%

26%

5%

5%

10%

Küla, alevi, aleviku elanikud

62%

19%

8%

4%

8%

0% 10% 20% 30% 40% 50% 60% 70% 80% 90% 100%

N=1000 Eesti elanikku



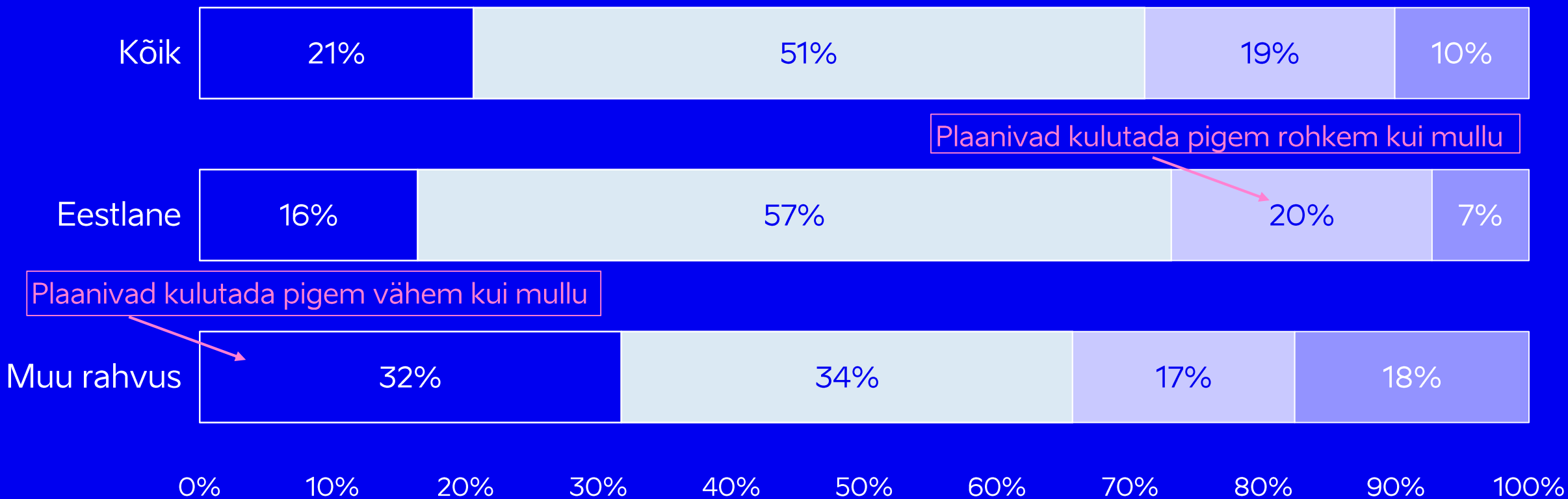
# SISEREISID SUVEKUUDEL – reisikulutuste plaanid

- 21% arvab, et kulutab Eestis reisimisele tõenäoliselt vähem kui eelmisel suvel, 19% kulutab tõenäoliselt rohkem ja 51% sama palju kui mullu. Kümnendikul arvamus puudus.
- Eestlaste, 18-39aastaste, üle 750eurose netosissetulekuga inimeste ja Tallinna elanike seas on mõnevõrra rohkem neid, kes plaanivad Eestis reisimisele kulutada pigem rohkem kui mullu suvel.
- Eestlastest arvas 20%, et kulutab tänavu pigem rohkem kui mullu, 16% aga kulutab pigem vähem kui mullu (57% plaanib kulutada umbes sama palju kui mullu). Seevastu muude rahvuste seas on tunduvalt rohkem (32%) neid, kes arvavad, et kulutavad tänavu vähem kui mullu. 17% mitte-eestlastest plaanib kulutada rohkem kui 2019.a. ja 1/3 plaanib kulutada sama palju. Mitte-eestlaste seas on eestlastega võrreldes tunduvalt rohkem ka neid, kes ei osanud veel oma kulutusi prognoosida (18%).
- **Kokkuvõttes võib praeguse seisuga eeldada, et nii Eestis reisivate inimeste arv kui ka nende reisikulutused on tänavu suvel sarnased mullusega.**

Milline neist väidetest iseloomustab kõige paremini Teie selle suve reisikulutusi? (%)

**Vastasid need, kes tegid 2019.a. suvel sisereise ja plaanivad neid teha ka sel suvel (N=812)**

- Tõenäoliselt kulutan Eestis reisimisele vähem kui eelmisel suvel
- Tõenäoliselt kulutan Eestis reisimisele umbes sama palju kui eelmisel suvel
- Tõenäoliselt kulutan Eestis reisimisele rohkem kui eelmisel suvel
- Ei oska öelda

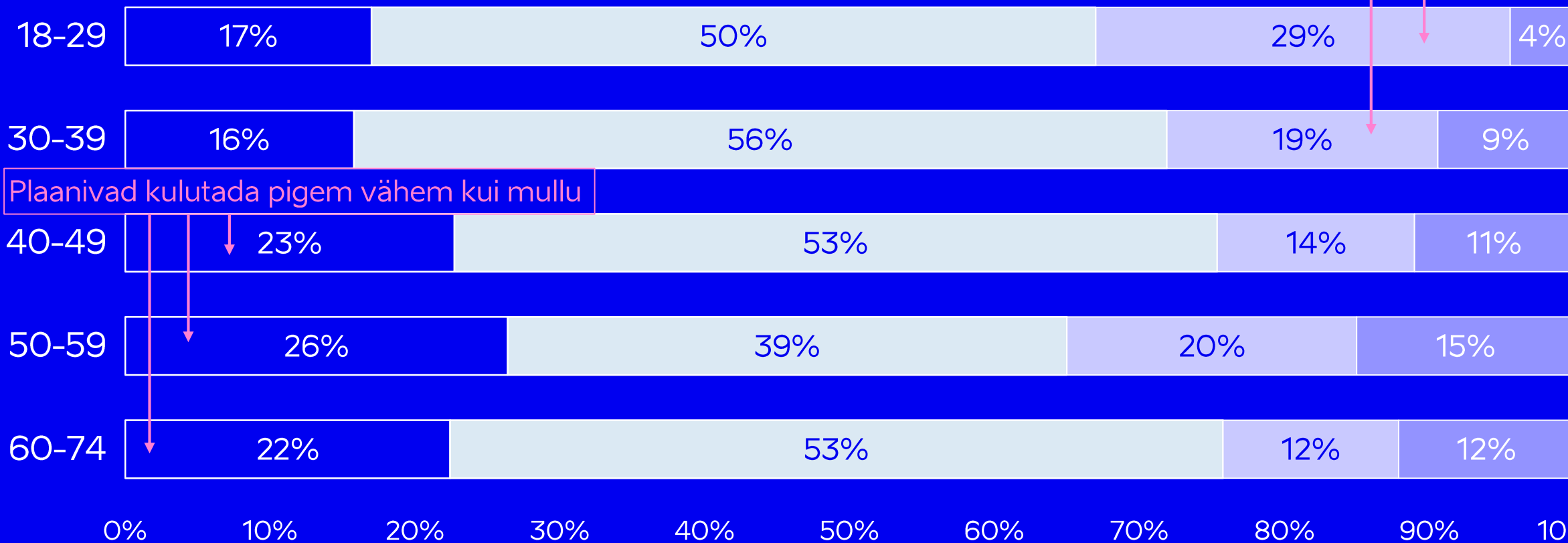


Milline neist väidetest iseloomustab kõige paremini Teie selle suve reisikulutusi? (%)

**Vastasid need, kes tegid 2019.a. suvel sisereise ja plaanivad neid teha ka sel suvel (N=812)**

- Tõenäoliselt kulutan Eestis reisimisele vähem kui eelmisel suvel
- Tõenäoliselt kulutan Eestis reisimisele umbes sama palju kui eelmisel suvel
- Tõenäoliselt kulutan Eestis reisimisele rohkem kui eelmisel suvel
- Ei oska öelda

Plaanivad kulutada pigem rohkem kui mullu

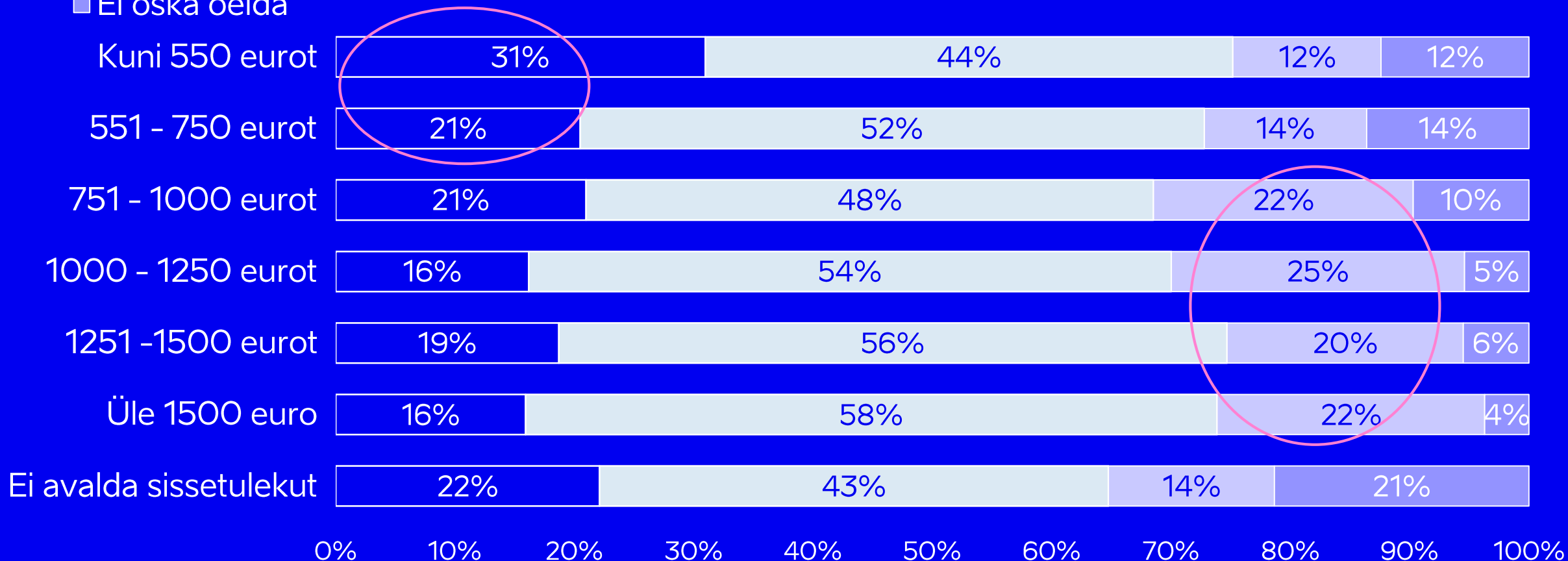


Plaanivad kulutada pigem vähem kui mullu

Milline neist väidetest iseloomustab kõige paremini Teie selle suve reisikulutusi? (% vastaja netosissetuleku järgi)

**Vastasid need, kes tegid 2019.a. suvel sisereise ja plaanivad neid teha ka sel suvel (N=812)**

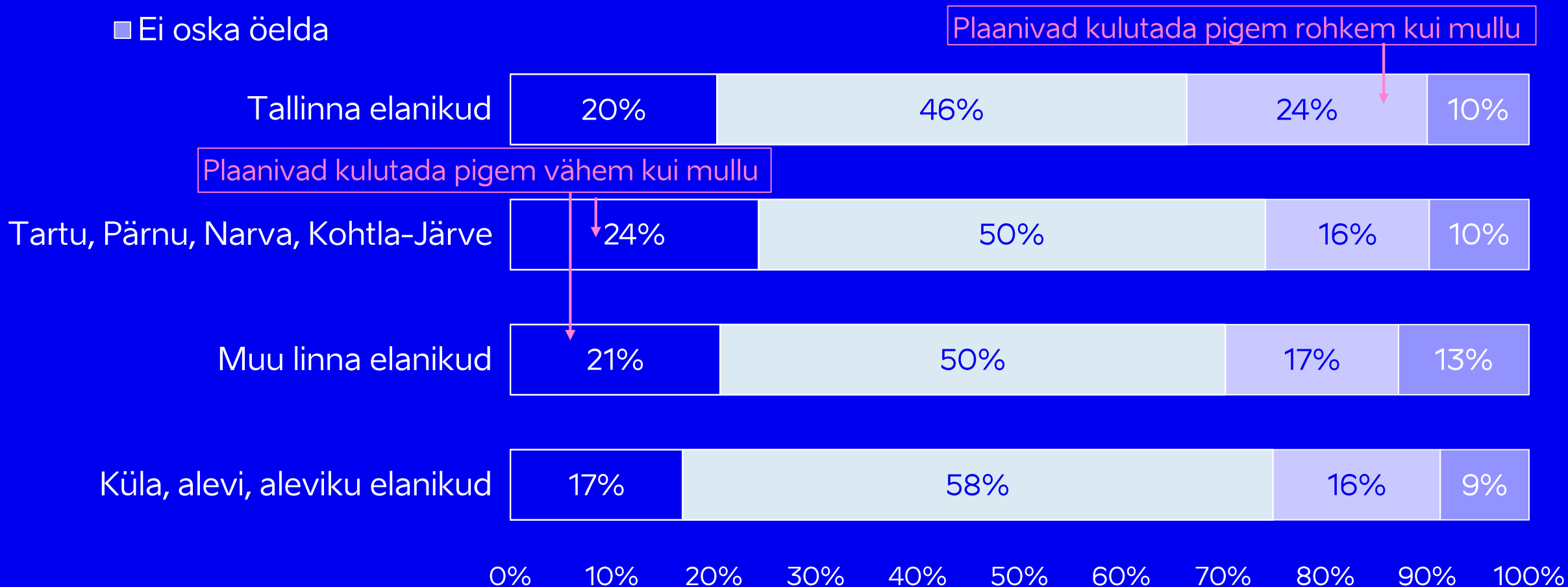
- Tõenäoliselt kulutan Eestis reisimisele vähem kui eelmisel suvel
- Tõenäoliselt kulutan Eestis reisimisele umbes sama palju kui eelmisel suvel
- Tõenäoliselt kulutan Eestis reisimisele rohkem kui eelmisel suvel
- Ei oska öelda



Milline neist väidetest iseloomustab kõige paremini Teie selle suve reisikulutusi? (%)

**Vastasid need, kes tegid 2019.a. suvel sisereise ja plaanivad neid teha ka sel suvel (N=812)**

- Tõenäoliselt kulutan Eestis reisimisele vähem kui eelmisel suvel
- Tõenäoliselt kulutan Eestis reisimisele umbes sama palju kui eelmisel suvel
- Tõenäoliselt kulutan Eestis reisimisele rohkem kui eelmisel suvel
- Ei oska öelda



## SISEREISID SUVEKUUEDEL – tegevused (1)

- Valdavale osale vastanutest on suvistel sisereisidel olulised tasuta või väheseid kulutusi nõudvad tegevused: sugulaste-tuttavate külastamine, looduses jalutamine või jalgsi matkamine, puhkus oma suvilas või maakodus ning puhkus rannas. See ei ole selle suve eripära, vaid need ongi tavapäraselt sisereisidel olulised tegevused.
- **Restoranis / kohvikus käimine** on sisereisil väga oluline 1/3-le ja mõnevõrra oluline pooltele vastanutest. Mida noorem vanusegrupp, seda rohkem on nende seas neid, kellele restoranid / kohvikud on sisereisil väga olulised: 18-29aastastest ütlesid seda pooled, 30-39aastastest 39%, samas 60-74aastastest vaid 15%.
- **Ajaloo või kultuuriga seotud vaatamisväärsused** ning **kultuuri- või spordiüritused** on sisereisil väga olulised 28% ja mõnevõrra olulised 56% vastanutest. Ajaloo või kultuuriga seotud vaatamisväärsused ja muuseumid on olulisemad pigem vanematele vanusegruppidele (üle 50a.), kuid huvi ürituste vastu on kõigis vanusegruppides üsna ühesugune.

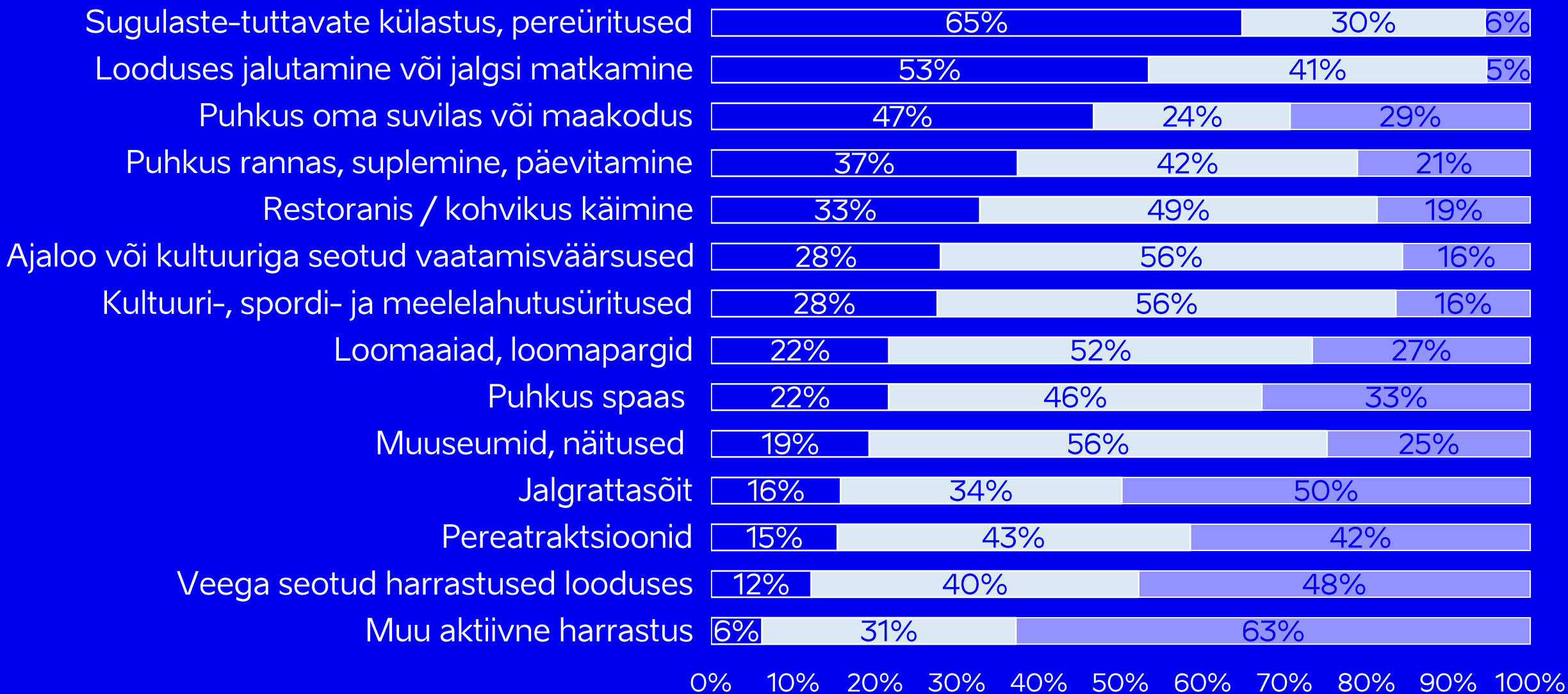
## SISEREISID SUVEKUUDEL – tegevused (2)

- Ülejäänud tegevustega võrreldes on väiksemad need sihtgrupid, kellele on olulised erinevad **aktiivsed harrastused ning pereatraktsioonid**.
- Nii suuremat sportlikkust eeldavad aktiivsed harrastused kui ka looduses jalutamine või jalgsi matkamine on olulisemad pigem noorematele vanusegruppidele.
- **Spaad** pakuvad huvi kõigile vanusegruppidele, kuid keskmisest rohkem 50-59aastastele. Mitteeestlaste seas on neid, kellele spaad on väga olulised, mõnevõrra rohkem (29%) kui eestlaste seas (19%).
- **Sisereisidel kombineeritakse suurt hulka erinevat liiki tegevusi.** Keskmiselt nimetas iga vastanu väga olulisena nelja erinevat liiki tegevust ning mõnevõrra olulisena 5-6 tegevust. See viitab, et suvistel sisereisidel ollakse valmis proovima / kogema ka neid tegevusi, mis kuulu inimese peamiste / tavapäraste huvide hulka. Ka sugulaste-tuttavate külastamist ja puhkust maakodus kombineeritakse enamasti vaatamisväärsuste, ürituste või aktiivsete harrastustega.

Kui olulised on need tegevused Teie Eesti-sisestel reisidel sel suvel? (%)

Vastasid need, kes tõenäoliselt teevad sel suvel sisereise (N=812)

□ Väga oluline   ■ Mõnevõrra oluline   ■ Pole üldse oluline / pole põhjus reisimiseks



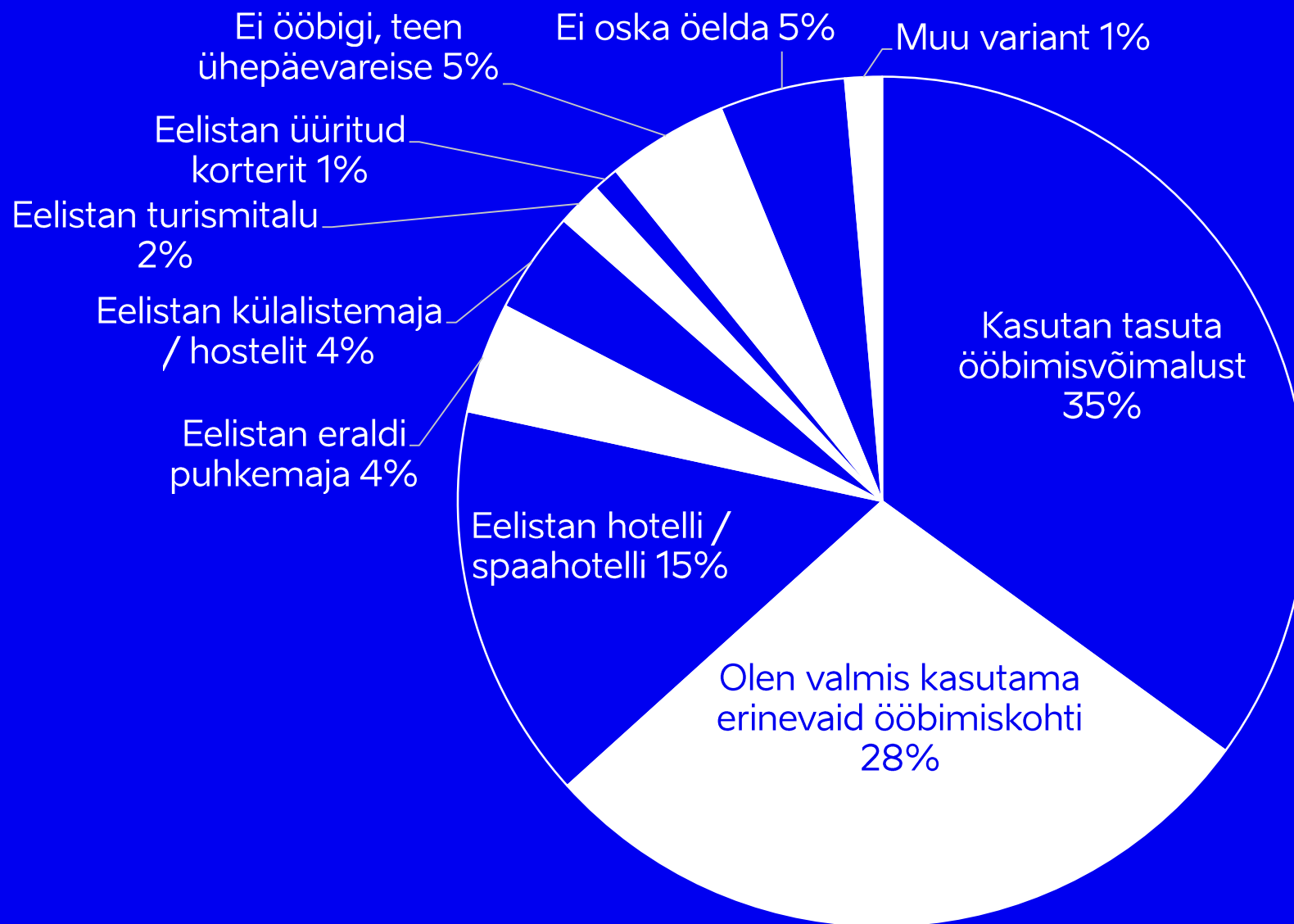


## SISEREISID SUVEKUUEDEL – ööbimiskohad

- Ööbimiskohana eelistab 35% reisida kavatsevatest inimestest tasuta ööbimisvõimalust (tuttavate juures, oma suvilas vms.), 15% hotelli / spaahotelli, 4% puhkemaja, 4% külalistemaja / hostelit. 28% on valmis kasutama erinevaid ööbimiskohti (s.t. nad ei eelista kindlalt vaid ühte majutusliiki). 5% plaanib teha vaid ühepäevareise.
- Eestlaste seas on tunduvalt rohkem (40%) tasuta majutuse eelistajaid kui muude rahvuste seas (22%). Põhjuseks on see, et eestlastel on rohkem sugulasi-tuttavaid üle Eesti, kelle juures ööbida.
- Tasuta majutuse eelistajaid on kõige rohkem kõige noorema vanusegrupi (18-29a.) seas. Teiste vanusegruppidega võrreldes on tasulist majutust rohkem valmis kasutama 40-59aastased. Samas tasuliste majutuskohtade pingerida vanusest eriti ei sõltu – kõige rohkem eelistatakse hotelli / spaahotelli, seejärel juba väiksemas mahus puhkemaju, külalistemaju / hosteleid jm.
- Üle 50aastaste seas on noorematega võrreldes mõnevõrra rohkem neid, kes plaanivad teha ainult ühepäevareise (8%)

Milline variant iseloomustab kõige paremini Teie ööbimiskoha eelistust selle suve sisereisidel?


**Vastasid need, kes tõenäoliselt teevad sel suvel sisereise (N=812)**



Milline variant iseloomustab kõige paremini Teie ööbimiskoha eelistust selle suve sisereisidel?

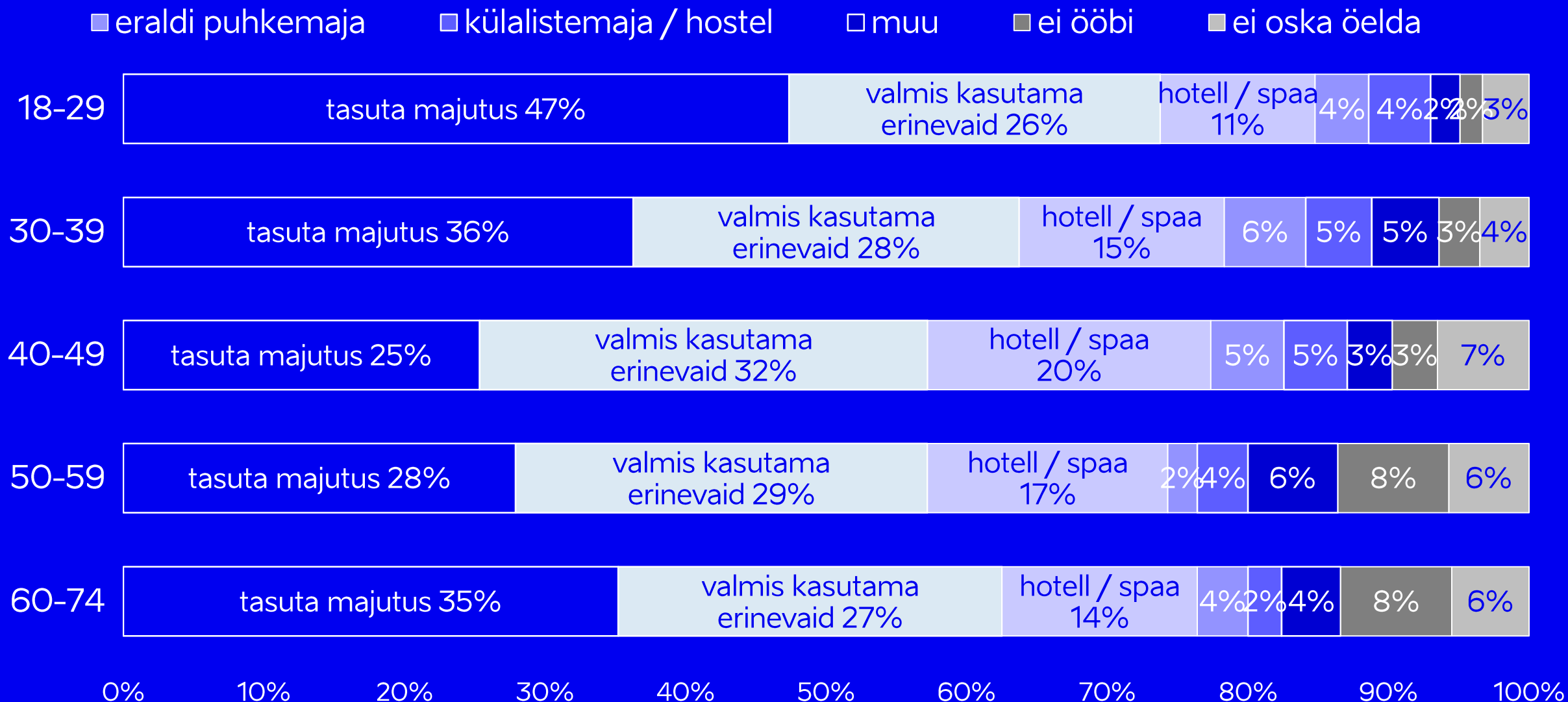
**Vastasid need, kes tõenäoliselt teevad sel suvel sisereise (N=812)**

■ eraldi puhkemaja   ■ külalistemaja / hostel   □ muu   ■ ei ööbi   ■ ei oska öelda



Milline variant iseloomustab kõige paremini Teie ööbimiskoha eelistust selle suve sisereisidel?

## Vastasid need, kes tõenäoliselt teevad sel suvel sisereise (N=812)



# SISEREISID SUVEKUUDELE – põhjused, miks ei kavatseta Eestis reisida

- Need, kes tõenäoliselt ei tee sel suvel sisereise, nimetasid sagedasemate **põhjustena** rahapuudust (34%), ajapuudust (22%), koroonaviiruse ohtu (21%) ja seda, et Eestis reisimine neid ei huvita (17%).
- Eestlased nimetasid kõige sagedamini koroonaviiruse ohtu (27%), raha- või ajapuudust (mõlemat 22%), ning puuduvaid transpordivõimalusi (20%).
- Mitte-eestlased nimetasid ülekaalukalt kõige rohkem rahapuudust (41%), seejärel ajapuudust (22%), seda, et Eestis reisimine neid ei huvita (19%) ning koroonaviiruse ohtu (18%).
- Rahapuudust nimetasid ootuspäraselt eelkõige madalama sissetulekuga inimesed. Samas seda, et Eestis reisimine neid ei huvita, nimetasid eelkõige kõige kõrgema sissetulekuga grupid.
- Muude põhjustena nimetati (lahtiste vastustena) soovi puhata soojema kliimaga paikades, seda, et Eestis on juba väga palju reisitud ja nähtud, ning et Eestis on kallid puhata.

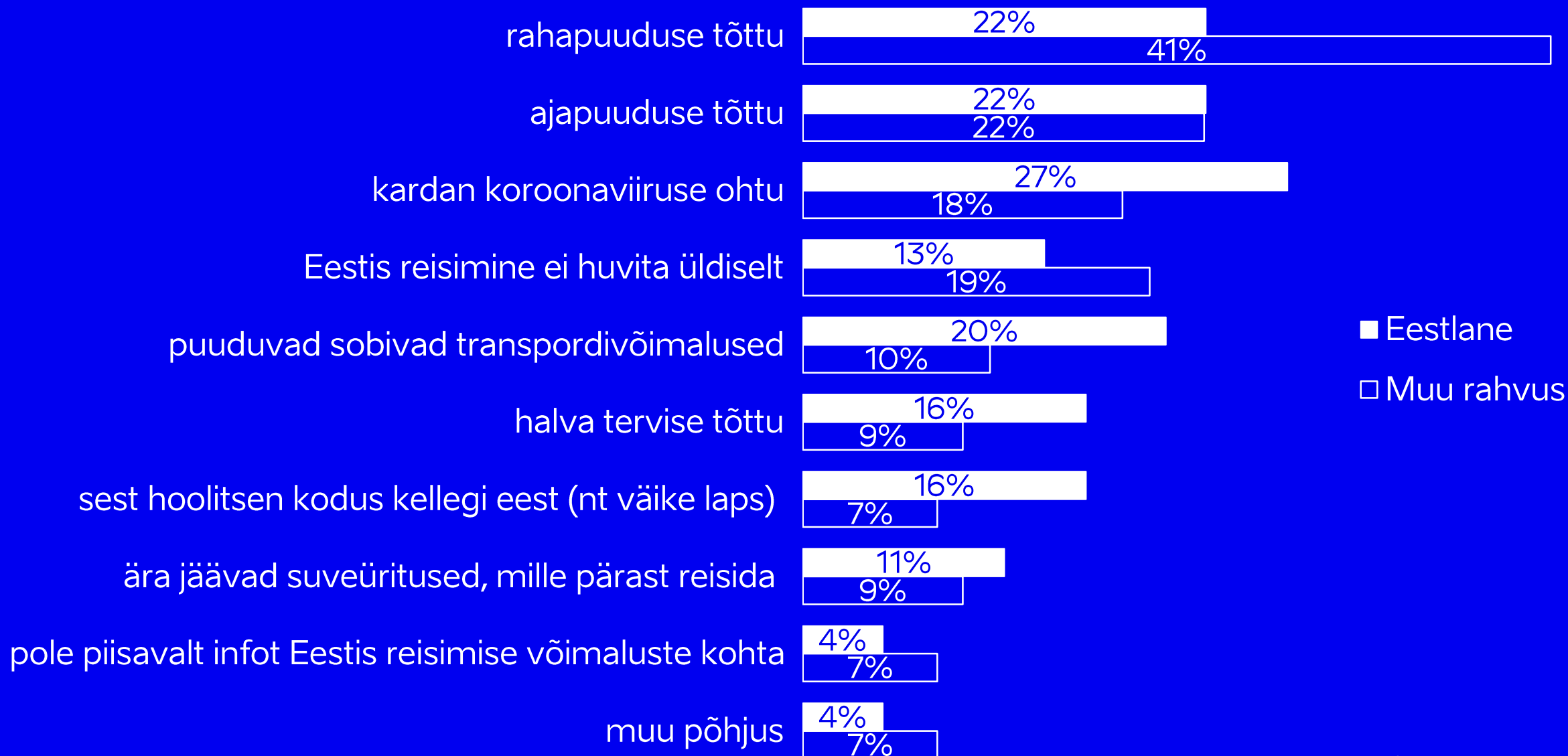
Kui Te tõenäoliselt ei tee sel suvel Eestis vaba aja reise, siis miks? (%)

**Vastasid need, kes tõenäoliselt EI TEE sel suvel sisereise (N=113). Valida võis mitu varianti.**



Kui Te tõenäoliselt ei tee sel suvel Eestis vaba aja reise, siis miks? (%)

Vastasid need, kes tõenäoliselt EI TEE sel suvel sisereise (N=113). Valida võis mitu varianti.



# VÄLISREISID TÄNAVU TEISEL POOLAASTAL (1)

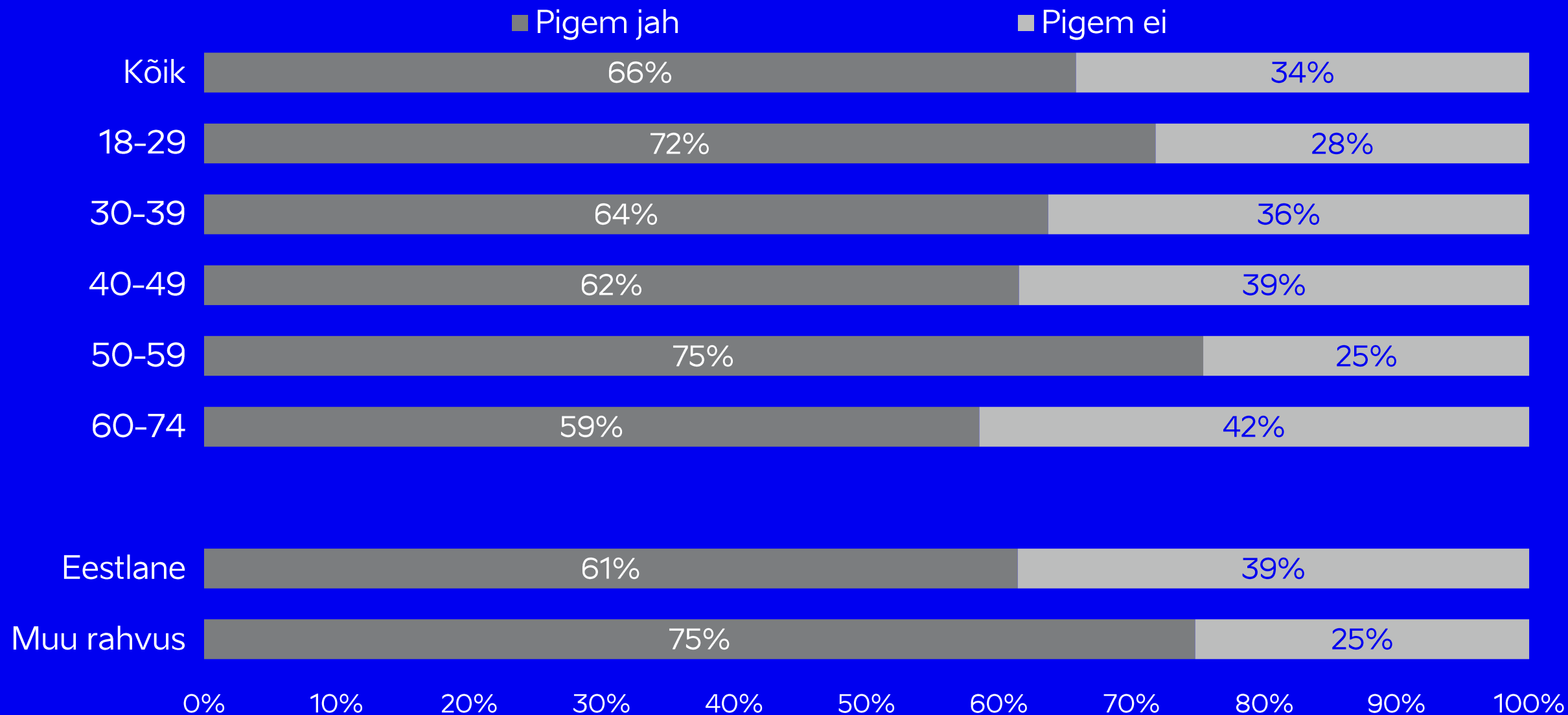
- Välisreisideks loetakse uuringus vaba aja reise väljapoole Eestit, k.a. sõite pereliikmete või tuttavate juurde.
- 66% vastanutest oleks tõenäoliselt teinud tänavu teisel poolaastal mõne vaba aja reisi välismaale, kui koroonaviiruse pandeemiat poleks tulnud, sh. eestlastest 61% ja muude rahvuste esindajatest 3/4.
- 1000-1500eurose netosissetulekuga inimestest plaanis välisreise 70% ja üle 1500eurose netosissetulekuga inimestest koguni 81%.
- Teise poolaasta reisiplaanid mõjutavad kõige rohkem 2 tegurit: 1) oht, et uue viirusepuhangu tõttu tekivad reisil probleemid (nt sihtkohas kehtestatakse ootamatult uuesti piirangud, oht jääda ilma ettemakstud rahast või raskused koju tagasi pöördumisel), ning 2) piirangud reisimisele ja üritustele välisriikides. Põhjusena, mis võib neid panna välisreisist üldse loobuma, nimetas esimest tegurit 49% ja teist 45%.



## VÄLISREISID TÄNAVU TEISEL POOLAASTAL (2)

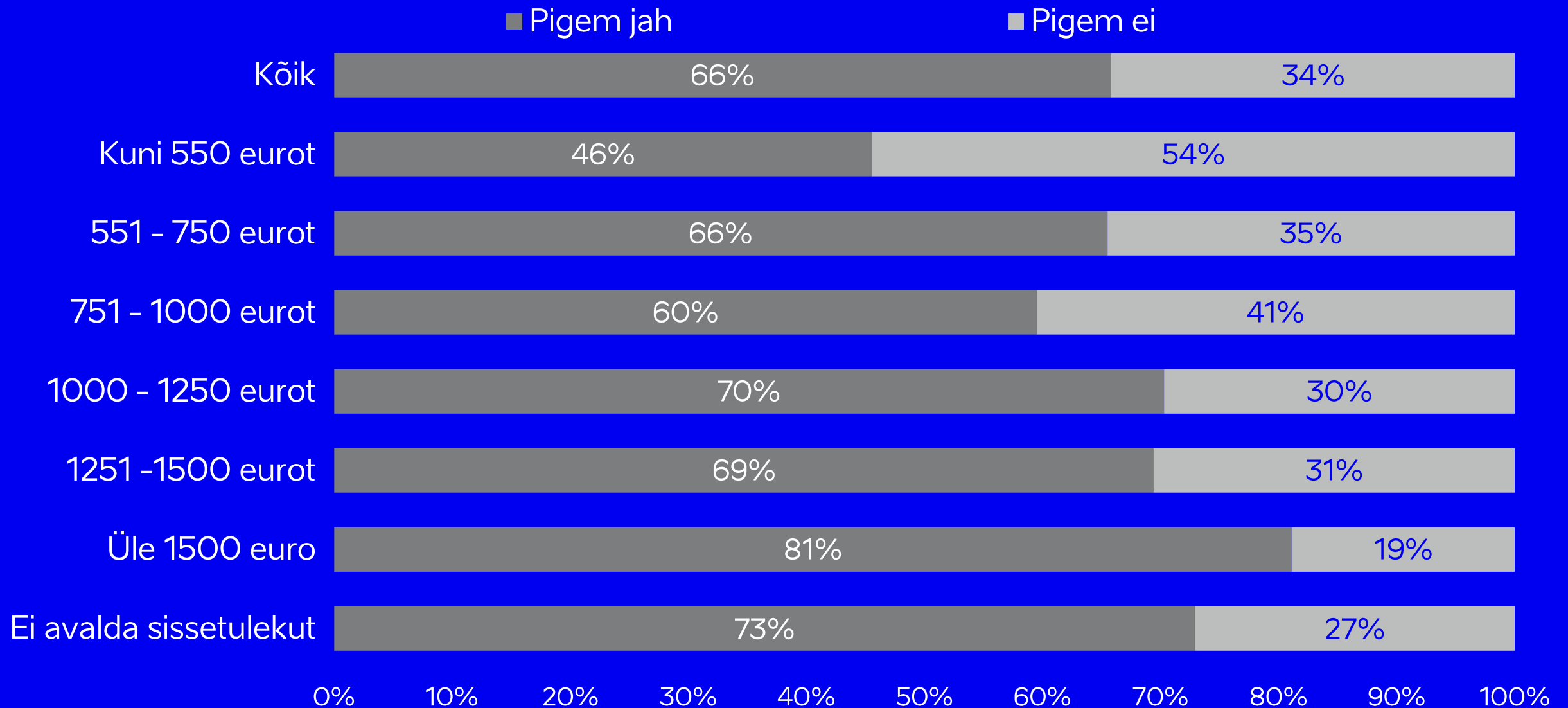
- Kartustest hoolimata oli küsitlemise hetkel II poolaasta lõpuni veel 7 kuud ja valdav osa reise plaaninutest pidas tõenäoliseks selle aja jooksul vähemalt ühte välisriiki siiski reisida.
- 71% sihtgrupist (kes oleks teinud II poolaastal välisreise, kui pandeemiat poleks tulnud) pidas tõenäoliseks sel aastal siiski välismaale reisida, samas 15% ei pidanud seda tõenäoliseks (ülejäänud olid kahevahel või ei osanud veel öelda).
- Selgelt kõige populaarsemad välisreiside sihtkohad II poolaastal on praeguse seisuga Läti ja Leedu.
- 45% välisreise plaanivatest inimestest pidas tõenäoliseks sel aastal Läti või Leedu külastamist. 23% samast sihtgrupist pidas tõenäoliseks II poolaastal Soome külastamist ning 18% Venemaa, Valgevene või Ukraina külastamist.
- Läti või Leedu külastamist pidasid tõenäoliseks pooled eestlastest ja 36% mitte-eestlastest. Venemaa, Valgevene või Ukraina külastamist pidas tõenäoliseks 7% eestlastest ja 36% mitte-eestlastest. Soome külastamist pidas tõenäoliseks 26% eestlastest ja 18% mitte-eestlastest.

Kas oleksite tänavu teisel poolaastal teinud mõne vaba aja reisi välismaale, kui koroonaviiruse pandeemiat poleks tulnud? (%)



N=1000 Eesti elanikku

Kas oleksite tänavu teisel poolaastal teinud mõne vaba aja reisi välismaale, kui koroonaviiruse pandeemiat poleks tulnud? (% , vastaja netosissetuleku järgi)



N=1000 Eesti elanikku

Kuidas mõjutavad need tegurid Teie välisreiside plaane tänavu teisel poolaastal? (%)


**Vastasid need, kes tõenäoliselt oleks teinud II poolaastal välisreise, kui pandeemiat poleks tulnud (N=658)**

- see on põhjus üldse mitte välismaale reisida
- see mõjutab sihtkoha valikut (nt reisin ainult lähematesse riikidesse)
- see ei mõjuta reisiotsust

Oht, et uue viirusepuhangu tõttu tekivad reisil probleemid \*



Piirangud reisimisele ja üritustele välisriikides



Oht nakatuda reisil koroonaviirusesse



Sissetulek on koroonaviiruse tõttu vähenenud või võib väheneda



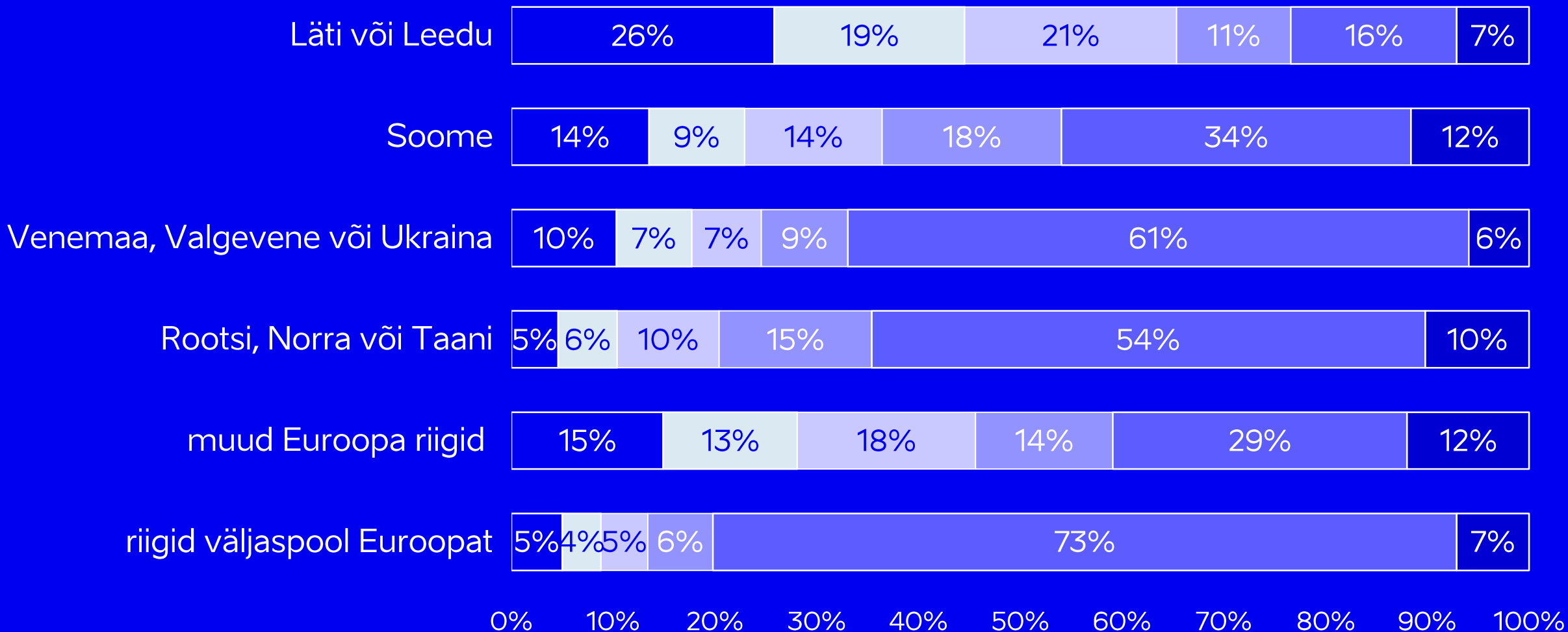
\* nt sihtkohas kehtestatakse ootamatult uuesti piirangud, oht jääda ilma ettemakstud rahast või raskused koju tagasi pöördumisel

0% 10% 20% 30% 40% 50% 60% 70% 80% 90% 100%

Kui tõenäoliselt teete tänavu teisel poolaastal vaba aja reisi neisse välisriikidesse? (%)

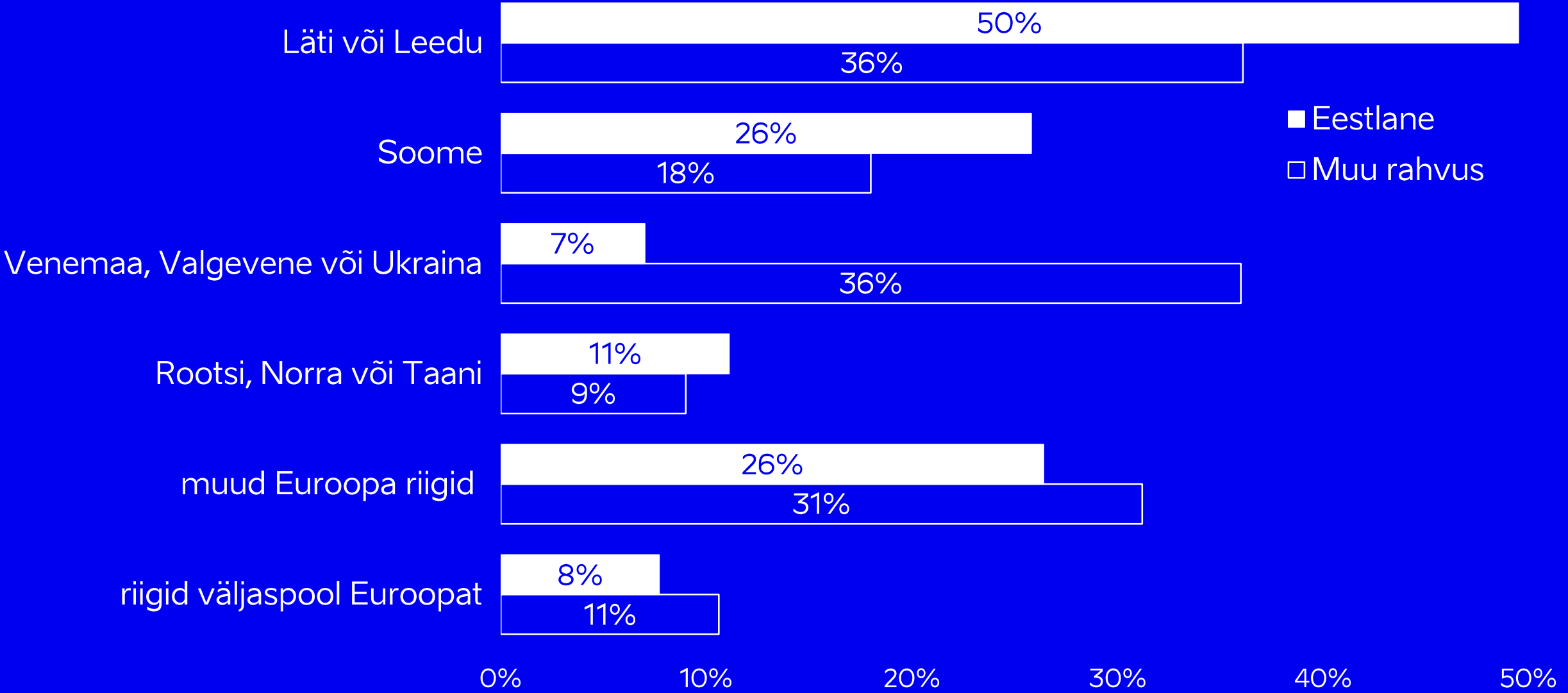
**Vastasid need, kes tõenäoliselt oleks teinud II poolaastal välisreise, kui pandeemiat poleks tulnud (N=658)**

□ 5=väga tõenäoliselt   ■ 4   ■ 3   ■ 2   □ 1=üldse mitte tõenäoliselt   □ ei oska öelda



% vastanutest, kes tõenäoliselt teeb tänavu teisel poolaastal vaba aja reisi neisse riikidesse

**Vastasid need, kes tõenäoliselt oleks teinud II poolaastal välisreise, kui pandeemiat poleks tulnud (N=658)**



% vastanutest, kes tõenäoliselt teeb tänavu teisel poolaastal vaba aja reisi neisse riikidesse

**Vastasid need, kes tõenäoliselt oleks teinud II poolaastal välisreise, kui pandeemiat poleks tulnud (N=658)**

