

ÜHENDKUNINGRIIGI (SUURBRITANNIA) TURISMITURU ÜLEVAADE

SUURBRITANNIA JA PÕHJA-IIRI ÜHENDKUNINGRIIGI ELANIKE VÄLISREISIDE TURG

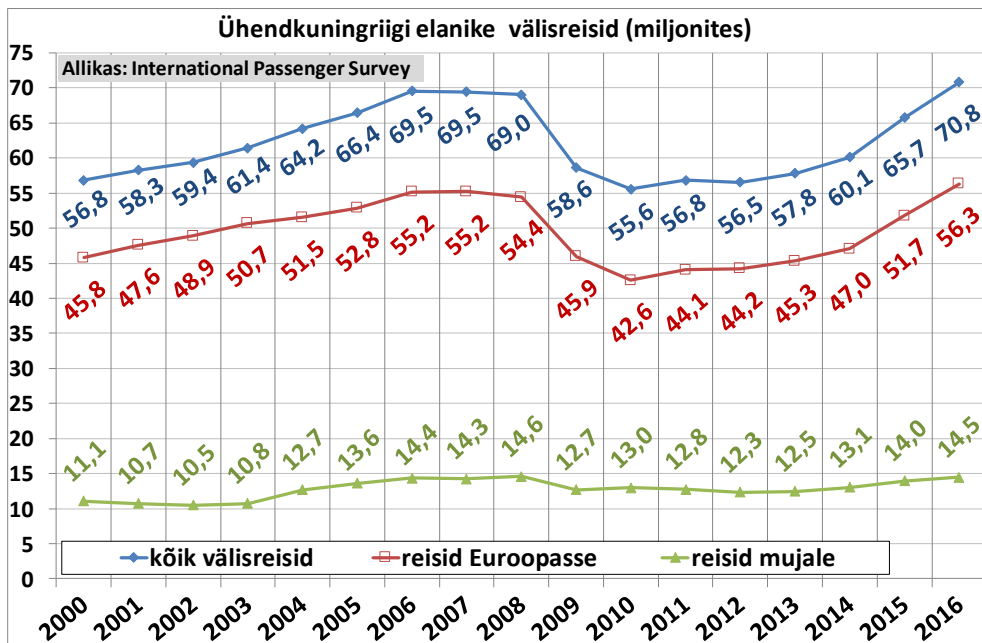
Elanikkond

- Suurbritannia ja Põhja-Iiri Ühendkuningriigis oli 2016. aastal 65,65 miljonit elanikku.
- 65,65 miljonist elanikust 9,2 miljonit ehk 14% olid sündinud väljaspool Ühendkuningriiki ja 6 miljonil (9%) oli mõne muu riigi kodakondsus¹. Kõige suurema grupi nende seas moodustavad Poola kodanikud, kelle arv jõudis 2016. aastal ühe miljonini. Ida-Euroopa riikidest on suuremal arvul esindatud veel Rumeenia kodanikud (328 000), Leedu kodanikud (203 000), Läti kodanikud (102 000), Slovakkia kodanikud (101 000) ja Ungari kodanikud (94 000). Kuna paljud muudest riikidest pärit inimesed sõidavad puhkusele või ka sugulastele ja tuttavatele külla oma päritoluriiki, mõjutab selliste suuremate rahvusgruppide olemasolu Ühendkuningriigis lennuühendusi ja sellega seoses ka välisreiside arvu neisse riikidesse. Ühendkuningriigi statistikaamet avaldab andmeid 60 suurema päritoluriigi kohta (kelle arv on vahemikus miljonist 12 000-ni). Eesti kodanikke statistikas ei kajastata, seega jääb nende arv alla 12 000.

Reisimisaktiivsus, välisreiside arv ja peamised sihtkohad²

- Ühendkuningriigi 65,65 miljonit elanikku tegid 2016.aastal 70,8 miljonit välisreisi. Keskmisest aktiivsemad reisijad on Londoni elanikud. 8,79 miljonit Londoni elanikku moodustavad 13% Ühendkuningriigi elanikkonnast, kuid nad tegid 2016. aastal 22% kõigist välisreisidest (15,7 miljonit reisi) ja 21% kõigist reisikulutustest.

	Inglismaa	sh. London	sh. muu Inglismaa	Šotimaa	Wales	Põhja-Iirimaa	kokku
elanikke (mln)	55,27	8,79	46,48	5,40	3,11	1,86	65,65
	84%	13%	71%	8%	5%	3%	100%
välisreise (mln)	61,4	15,7	45,65	4,1	2,4	2,9	70,8
	87%	22%	64%	6%	3%	4%	100%
sh. puhkusereise (mln)	38,6	7,6	30,96	2,8	1,9	1,8	45,0
	86%	17%	69%	6%	4%	4%	100%
kulutused välisreisidele (mld £)	37,5	9,2	28,26	3,0	1,4	1,9	43,8
	86%	21%	65%	7%	3%	4%	100%

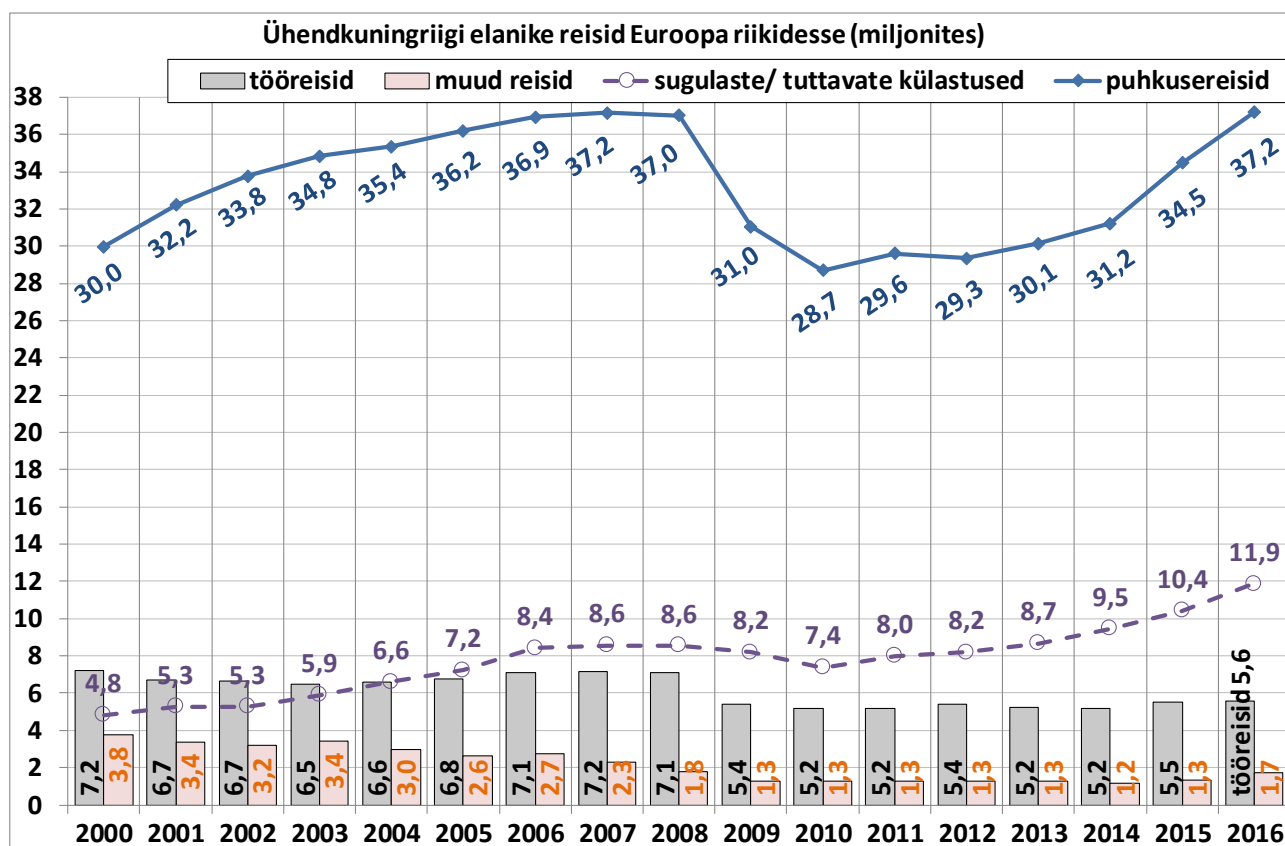


¹<https://www.ons.gov.uk/peoplepopulationandcommunity/populationandmigration/internationalmigration/datasets/populationoftheunitedkingdombycountryofbirthandnationality>

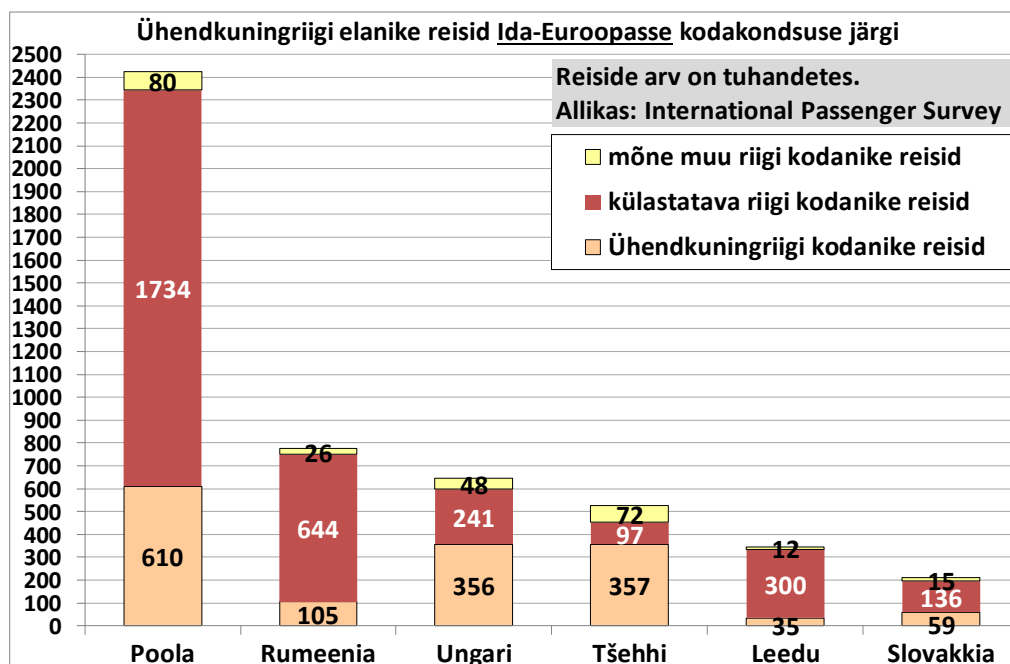
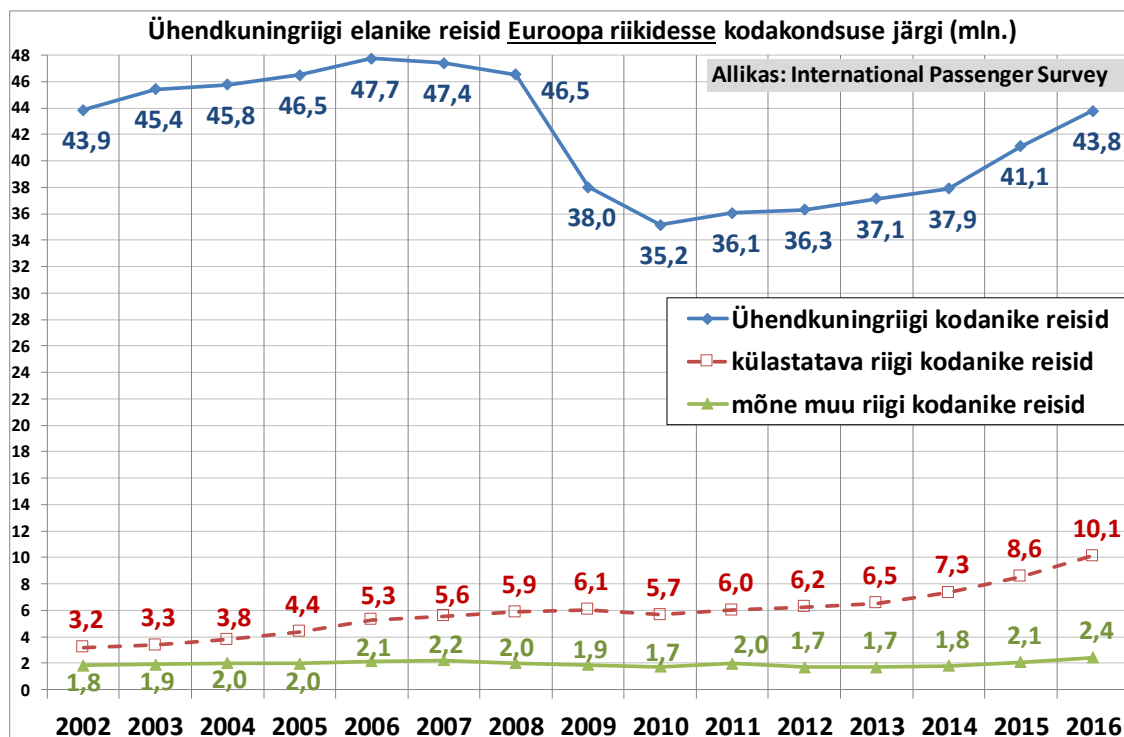
² allikas: Suurbritannia statistikaameti reisijauuring International Passenger Survey

<https://www.ons.gov.uk/peoplepopulationandcommunity/leisureandtourism/datasets/ukresidentsvisitsabroad>

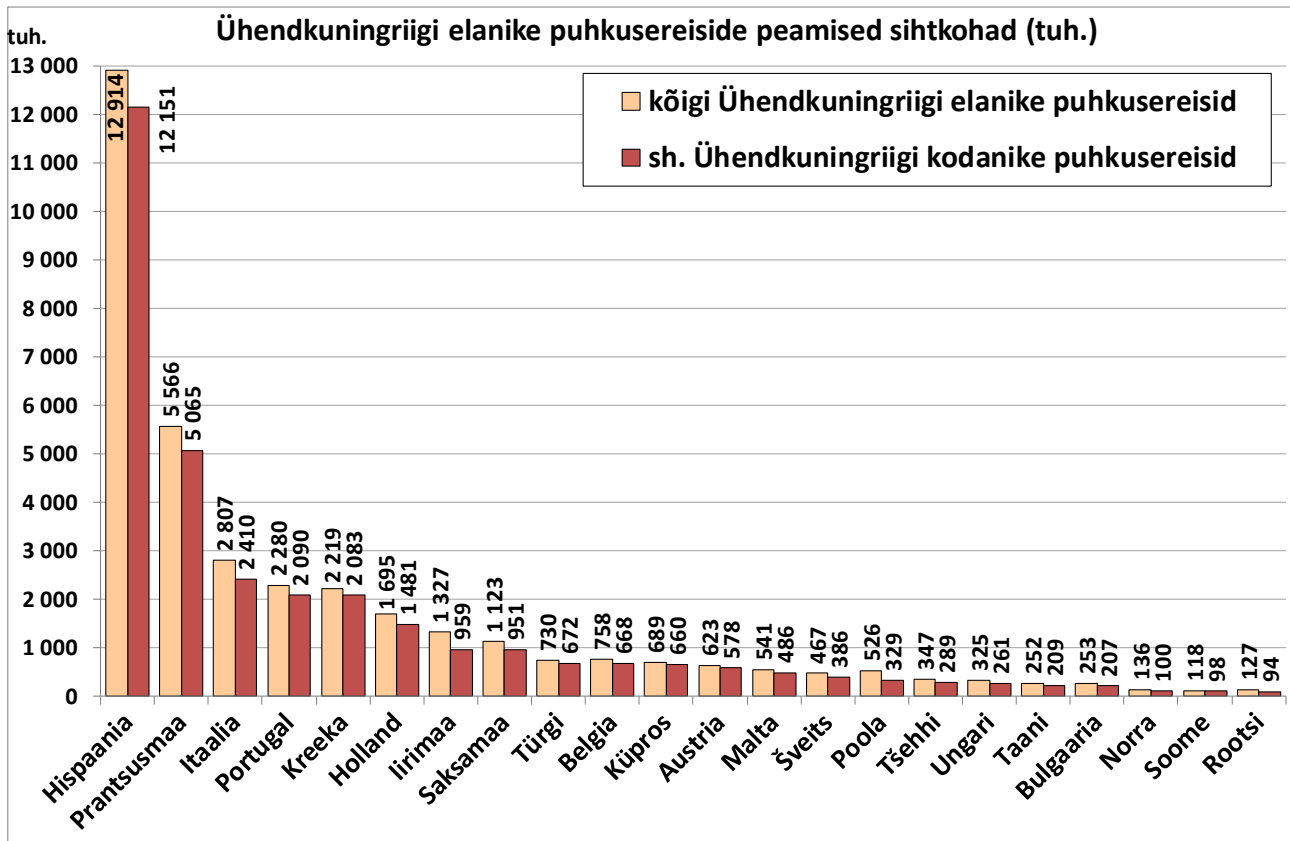
- 70,8 miljonist välisreisist 2% ehk 1,44 miljonit olid ühepäevareisid ja ülejäänud 69,4 miljonit mitmepäevased reisid. Reisidest 56,3 miljonit ehk 80% tehti Euroopasse, 6% Põhja-Ameerikasse ja 5% Aiasse.
- Enne 2016. aastat jõudis Ühendkuningriigi elanike välisreiside arv oma rekordini 2006.-2007.aastal (mil tehti 69,5 miljonit välisreisi). 2009.aastal vähenes välisreiside arv koguni 10,4 miljoni võrra ehk 15% ning 2010.aastal vähenes 2009.a. tasemega võrreldes veel 5% ehk 3 miljoni võrra. Absoluutarvudes suurim langus toimus suurima osatähtsusega sihtpiirkonnas ehk Euroopas. Järgnevatel aastatel oli nõudluse taastumine nii väike, et **alles 2016.a. ületas välisreiside arv esmakordselt veidi 2006.-2007. aasta rekordtaset.** Selle näitajaga on Suurbritannia olnud majanduskriisi järel üks kõige aeglasemalt taastuvaid turismiturge Euroopas.
- 2016.aastal Euroopa riikidesse tehtud 56,3 miljonist reisist olid 2/3 ehk 37,2 miljonit puhkusereisid, 21% ehk 11,9 miljonit sugulaste või tuttavate külastused, 5,6 miljonit tööreisid ja 1,7 miljonit muud reisid. Pikaajaliselt on kõige rohkem kasvanud sugulaste või tuttavate külastused – 2016. aastal jõudis nende arv juba neljandat aastat järjest uue rekordini. Puhkusereiside arv Euroopasse ületas alles 2016. aastal esmakordselt napilt senist rekordilist 2007. aasta taset. Tööreiside ja muudel eesmärkidel tehtud reiside arv on praegu endiselt tunduvalt väiksem kui enne majanduskriisi.



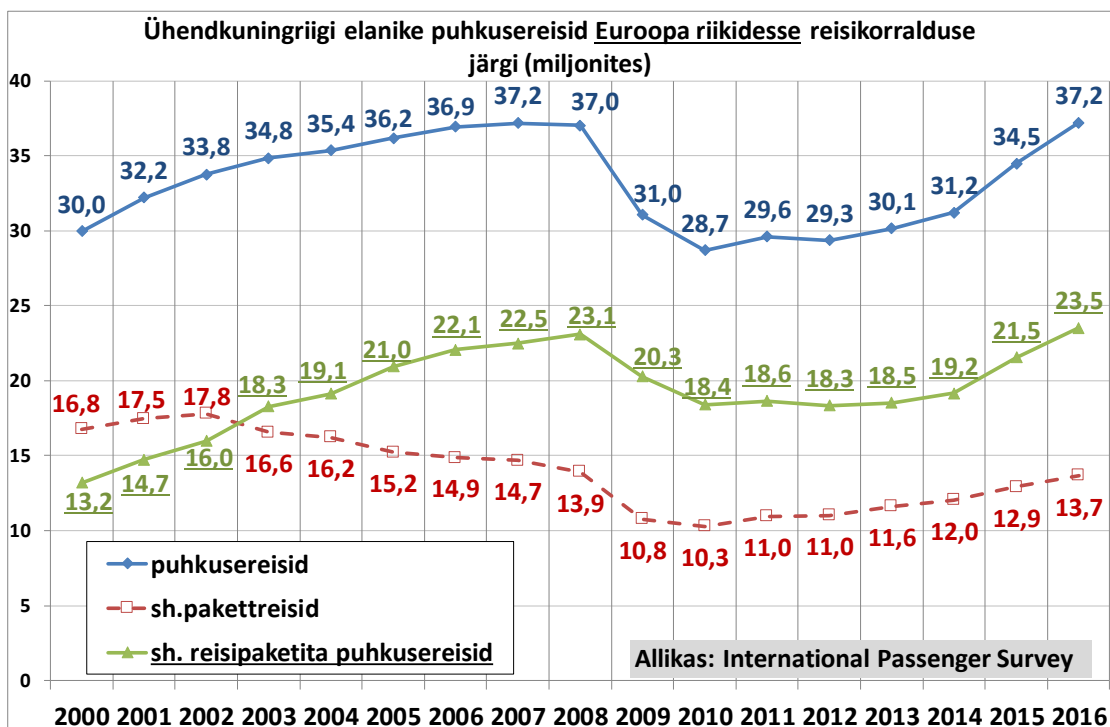
- Sugulaste ja tuttavate külastused on pikaajaliselt kõige rohkem kasvanud seetõttu, et nende alla liigitub suurem osa Suurbritannias elavate uusimmigrantide reise oma päritoluriiki. Muuhulgas annavad siin tooni Ida-Euroopa (eriti Poola) päritolu inimesed. Nagu näitab järgnev joonis, on reisid oma päritoluriiki kasvanud pikka aega järjest. Väike (-6,6%) langus oli vaid 2010. aastal, kuid sealtpeale on nende reiside arv aasta-aastalt kasvanud. Alates 2012. aastast on selliste reiside arv (Euroopa riikidesse) igal aastal jõudnud uue rekordini. Seevastu Ühendkuningriigi kodanike reisid Euroopa riikidesse vähenesid 2009. aastal koguni 18% ja 2010. aastal veel 7%. Pärast seda hakkas nende arv küll kasvama, kuid oli 2016. aastal endiselt 8% väiksem kui enne majanduskriisi (2016. aastal tegid Ühendkuningriigi kodanikud Euroopa riikidesse 43,8 miljonit reisi ehk umbes sama palju kui 2002. aastal).
- Kui vaadata reise neisse Ida-Euroopa riikidesse, mille kohta on andmed avaldatud, siis tegid Ühendkuningriigi elanikud 2016. aastal Poolasse 2,42 miljonit reisi. Neist koguni 72% ehk 1,73 miljonit tegid Suurbritannias elavad Poola kodanikud, samas kui Ühendkuningriigi kodanikud tegid sinna vaid 610 000 reisi. Veelgi väiksem on Ühendkuningriigi kodanike osa reisijate seas Leetu ja Rumeeniasse tehtud reiside puhul. Leetu tegid Ühendkuningriigi elanikud 2016. aastal 346 400 reisi, millest 86% ehk 299 500 tegid Suurbritannias elavad Leedu kodanikud, samas kui Ühendkuningriigi kodanikud tegid sinna vaid 34 900 reisi. Kui vaadata ainult Ühendkuningriigi kodanike reise Ida-Euroopa riikidesse, on populaarseim sihtkoht Poola, millele järgnevad Tšehhi (356 800 reisi) ja Ungari (356 100 reisi).



- **Populaarseimad puhkusesihtkohad** olid 2016. aastal Hispaania (29% kõigist Ühendkuningriigi elanike puhkuserisidest ehk 12,9 miljonit puhkusereisi), Prantsusmaa (12% puhkuserisidest ehk 5,57 miljonit), Itaalia (2,81 mln), Portugal (2,28 mln), USA (2,28 mln), Kreeka (2,22 mln), Holland (1,7 mln), Iirimaa (1,33 mln), Saksamaa (1,12 mln), Türgi (729 540) ja Belgia (757 500). Seega reisivad eelkõige Vahemeremaadesse ja lähiriikidesse. **Kõigisse Põhjamaadesse kokku tehti 1,4% ja Ida-Euroopa riikidesse kokku 5% puhkuserisidest, seega on meie regioon tervikuna puhkusesihtkohana üsna tagasihoidliku osatähtsusega** (Ida-Euroopa hulka on siin loetud ka Sloveenia ja Horvaatia, mis kuuluvad tegelikult pigem Lõuna-Euroopasse, kuid mida ei ole siin võimalik statistikast eraldi välja võtta). Järgneval joonisel on eraldi näidatud ka Ühendkuningriigi kodanike puhkuserisid, mis jätab kõrvale eespool kirjeldatud reisirid oma päritoluriiki. Kuna aga enamasti liigituvad reisirid oma päritoluriiki sugulaste või tuttavate külastusteks, ei ole vahe Ühendkuningriigi elanike ja kodanike puhkuserisid vahel eriti suur.

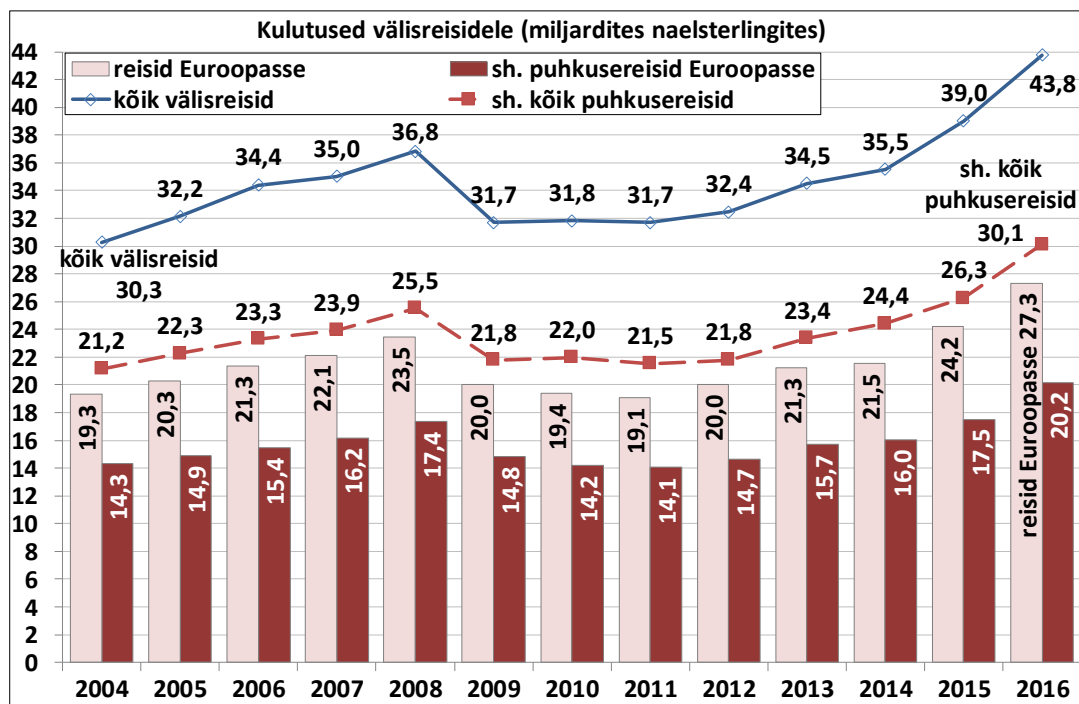


- Alates 2003. aastast on **puhkusereiside seas ülekaalus ilma reisipaketita tehtud reisirid** – eelkõige tulenevalt odavlendude pakkumise suurenemisest. 2016.a. moodustasid ilma reisipaketita tehtud reisirid 63% kõigist Euroopa riikidesse tehtud puhkusereisidest. Tüüpiliselt kasutatakse reisipakette palju rannapuhkuse sihtkohtadesse reisimisel. Samas **kasutab suurem osa Soome suunduvatest puhkusereisijatest reisipaketti**, mis tuleneb talvel Lapimaale sõitvate reisijate suurest osatähtsusest Soome reisinute hulgas (Ühendkuningriigi kodanikest, kes sõitsid Soome puhkusereisile, kasutas 2016.a. koguni 71% pakettreisi). Kui vaadata teisi meile lähemaid riike, mille kohta on andmed avaldatud, siis Rootsi puhkusereisile sõitnud Ühendkuningriigi kodanikest kasutas pakettreisi vaid 16% ja Leetu sõitnutest 10%, samas Venemaale sõitnutest 1/3. NB! Uuring näitab ainult seda, kas reisija ostis mitut reisiteenust sisaldava valmisreisi, mitte aga reisifirma teenuste kasutamist näiteks üksikute reisiteenuste broneerimiseks.



Kulutused välisreisidele

- Sama reisijauuring näitab, et Ühendkuningriigi elanike kulutused välisreisidele on pärast majanduskriisi taastunud siiski mõnevõrra kiiremini kui reise arv. Nii kulutused kõigile reisidele kokku kui ka puhkusereisidele ületasid kriisieelset taset juba 2015.aastal. 2016. aastal kulutasid nad välisreisidele kokku 43,8 miljardit naela, sealhulgas puhkusereisidele 30,1 miljardit naela.
- Maailma Turismiorganisatsioon UNWTO avaldab andmeid ka eurodes: 2016. aastal olid nende kulutused välisreisidele 58,5 miljardit eurot. Selle näitajaga olid Ühendkuningriigi elanikud maailmas 4. kohal Hiina, USA ja Saksamaa järel, kulutades 5,3% kogu maailma elanike poolt välisreisidele kulutatud rahast.
- Kui kõigist välisreisidest tehti Euroopasse 80%, siis kõigist reisikulutustest tehti Euroopa-reisidel 62% (27,3 miljardit naela), kuna Euroopa-reisidel kulutatakse vähem kui kaugreisidel.

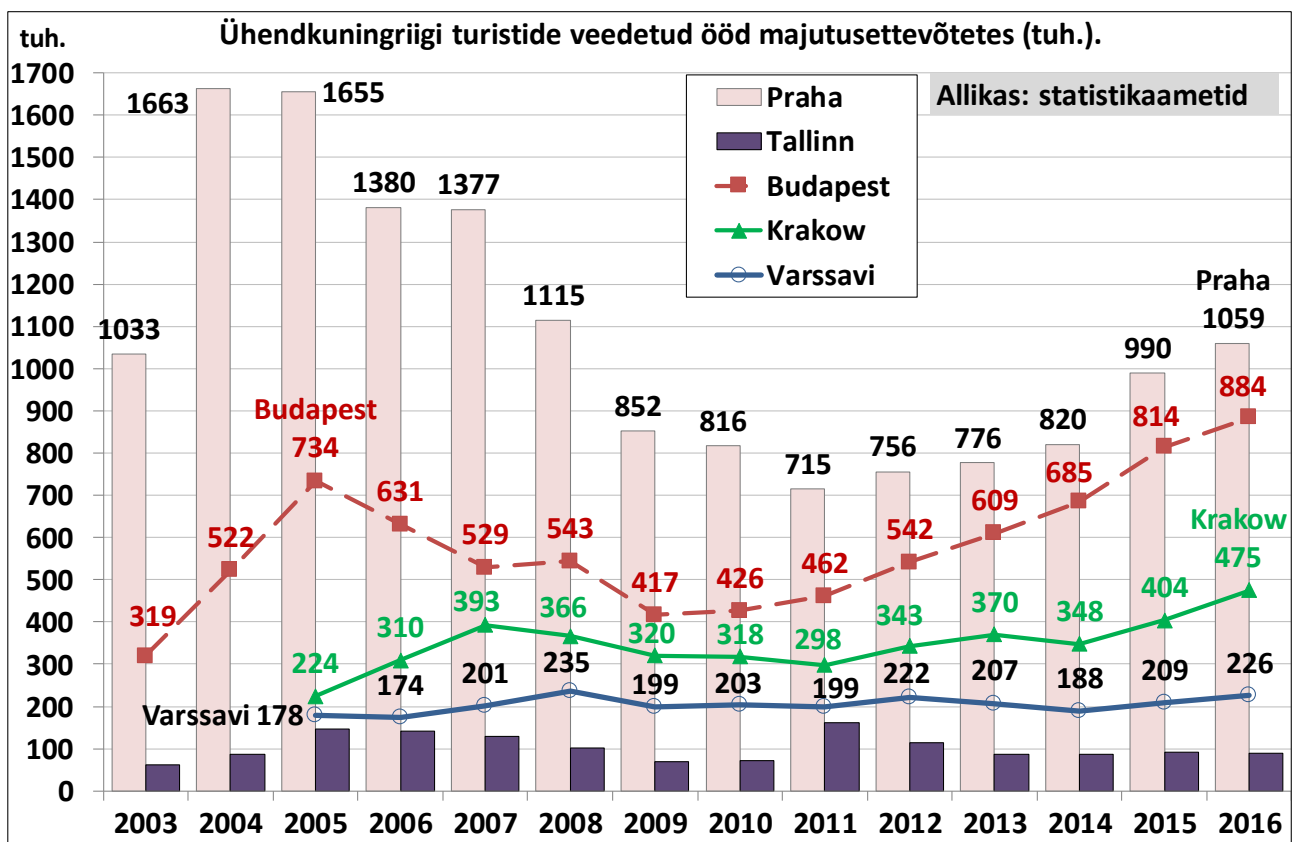
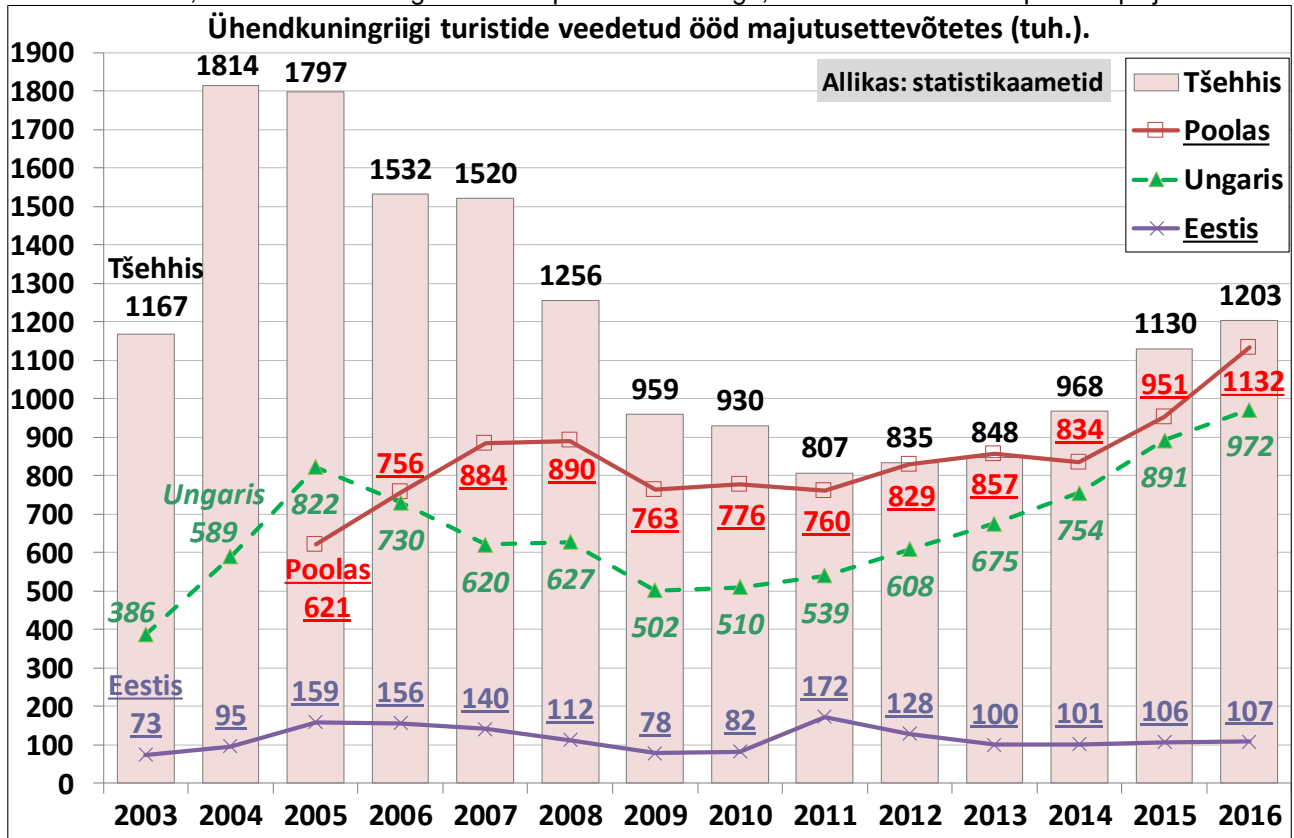


KONKURENTSIKESKKOND

Turism Suurbritanniast Ida-Euroopa riikidesse ja Põhjamaadesse

- Eestiga vähemalt teatud määral konkureerivateks riikideks võib pidada teisi Ida-Euroopa riike, Põhjamaadest mõnevõrra ka Soomet ja Rootsit. Sisuliselt ainuke võrreldav andmeallikas kõigi vaadeldavate riikide puhul on majutusstatistika (see võimaldab jätta kõrvale Ühendkuningriigis elavate uusimmigrantide reise oma päritoluriiki, mille puhul tavaliselt tasulist majutust ei kasutata). Samas ei ole ainult majutusstatistika põhjal võimalik hinnata, mil määral ja milliste sihtgruppide osas teised Ida-Euroopa sihtkohad Eestiga konkureerivad, kuna majutusstatistika ei anna infot reiseesmärkide, reisijate päritolupiirkonna ega muude sarnaste näitajate kohta.
- **Tšehhi, Ungari, Läti ja Eesti on sarnased selle poolest, et kõigis riikides on pikema perioodi vältel valdav osa nende ööbimistest veedetud pealinnas.** Seevastu Leedus ja Poolas jagunevad nende ööbimised mitme suurema linna vahel.
- **Tšehhi** (Praha) oli Ühendkuningriigi turistide ülekaalukalt populaarseim sihtkoht Ida-Euroopas 2000.-te aastate keskel, kuid praeguseks on nende ööbimiste arv seal vaid veidi suurem kui Poolas. Nende ööbimiste arv Tšehhis jõudis senise rekordini (1,81 miljonit) 2004. aastal ja hakkas pärast seda järkjärgult vähenema kuni 2011. aastani (mil nende ööbimiste arv oli vaid 807 136 ehk 56% väiksem kui 2004. aastal). Alates 2012. aastast on nende ööbimised seal uuesti igal aastal kasvanud, jõudes 2016. aastal 1,2 miljonini (mis on 1/3 võrra vähem kui 2004. aastal).
- **2015. ja 2016. aastal veetsid nad Prahast 88% Tšehhi Vabariigis veedetud öödest.** Üle kümne aasta on Praha osatähtsus olnud 90% ringis ja ööbimiste arv on seal järginud sarnast trendi kui nende ööbimised Tšehhi Vabariigis. 2016. aastal veetsid nad seal 1,06 miljonit ööd (2004.aastal 1,66 miljonit). Seetõttu on Praha pikka aega olnud linnade võrdluses nende populaarseim sihtkoht Ida-Euroopas. Keskmiselt viibisid nad Prahast 2,6 ööd.
- Kui näiteks Saksa ja Vene turistide seas on Tšehhi Vabariik populaarne spaasihtkoht, siis Ühendkuningriigi turiste käib Tšehhi spaades äärmiselt vähe. 2016.a. ööbis neid Tšehhi spaades 3532 ja

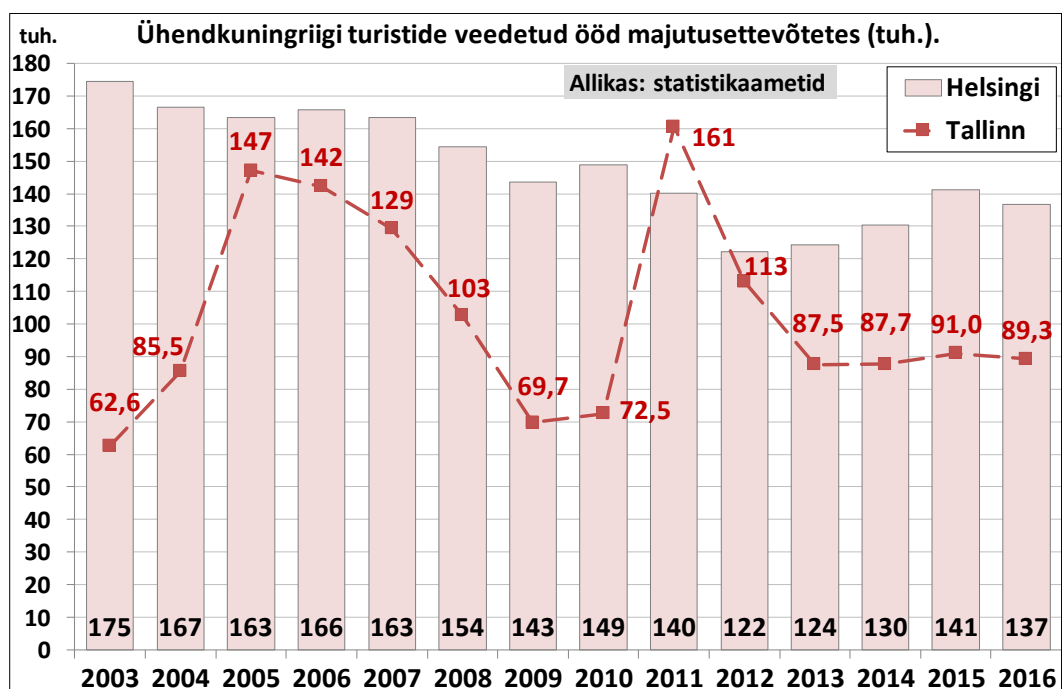
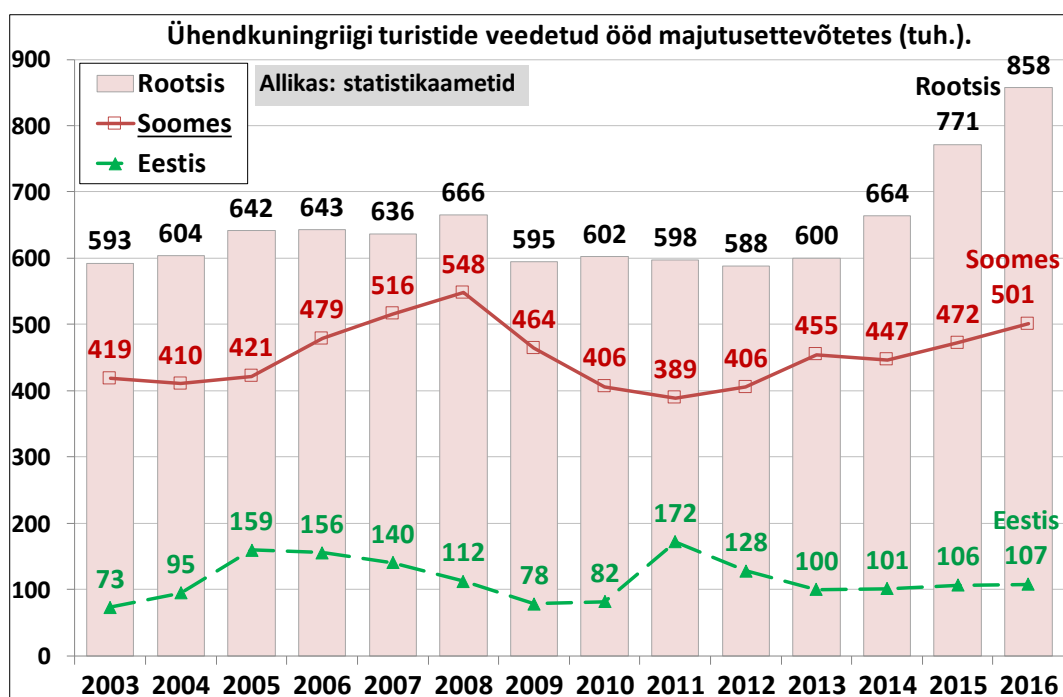
nad veetsid seal 12 228 ööd. Seega veetsid nad spaades keskmiselt 3,5 ööd – lühike viibimise kestus viitab sellele, et ilmselt ei ole tegemist ravispaade klientidega, keda muidu Tšehhi spaades palju ööbib.



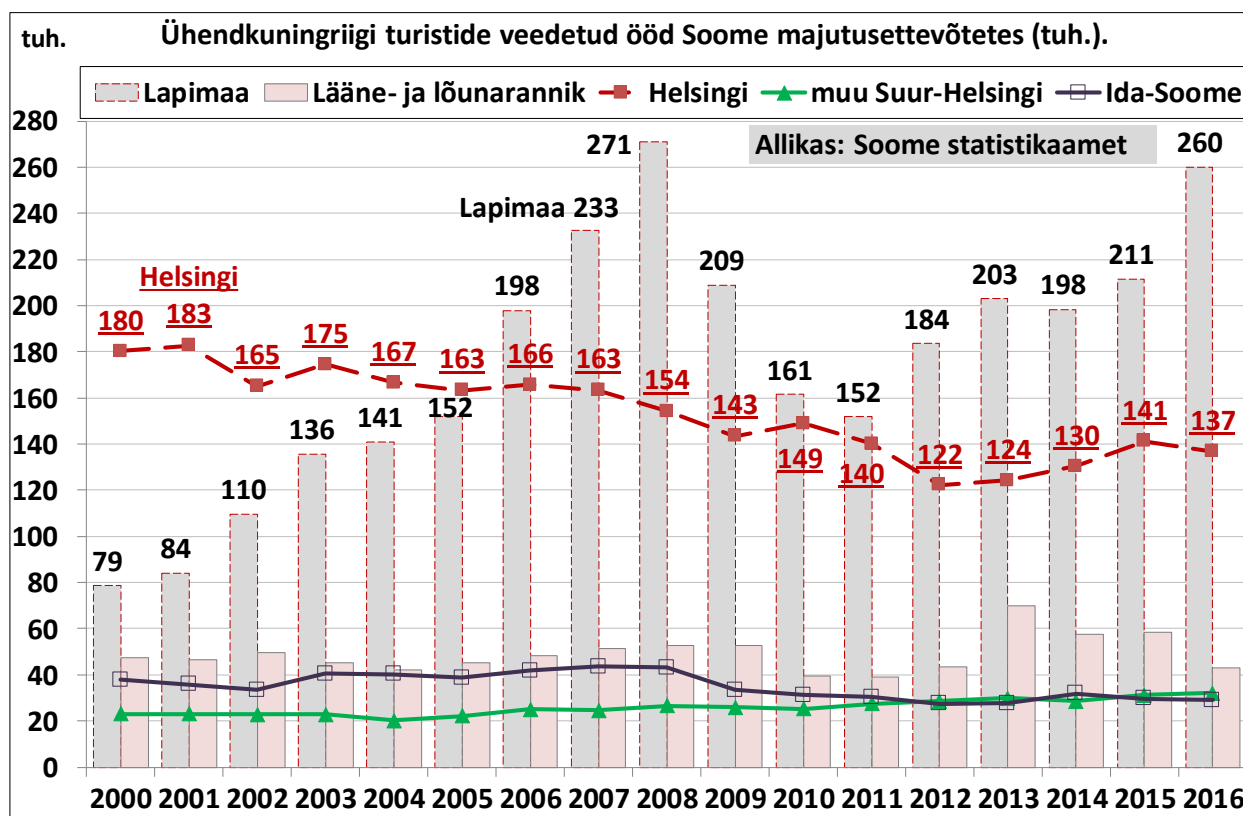
- **Poola** majutusettevõtetes oli nende ööbimisi 2016. aastal 1,13 miljonit ehk vaid mõnevõrra vähem kui Tšehhis (samas näiteks 2005.a. oli nende ööbimisi Poolas ligi kolm korda vähem kui Tšehhis). **Ungaris** oli nende ööbimisi 2016. aastal 971 800. Nii Poolas kui ka Ungaris jõudis nende ööbimiste arv 2016. aastal juba teist aastat järjest uue rekordini.
- Ungaris on viimasel kolmel aastal 91% nende ööbimistest veedetud **Budapestis** (eelnevatel aastatel veidi vähem). Sellest tulenevalt on Budapest Ida-Euroopa linnadest nende tähtsuselt teine sihtkoht Praha

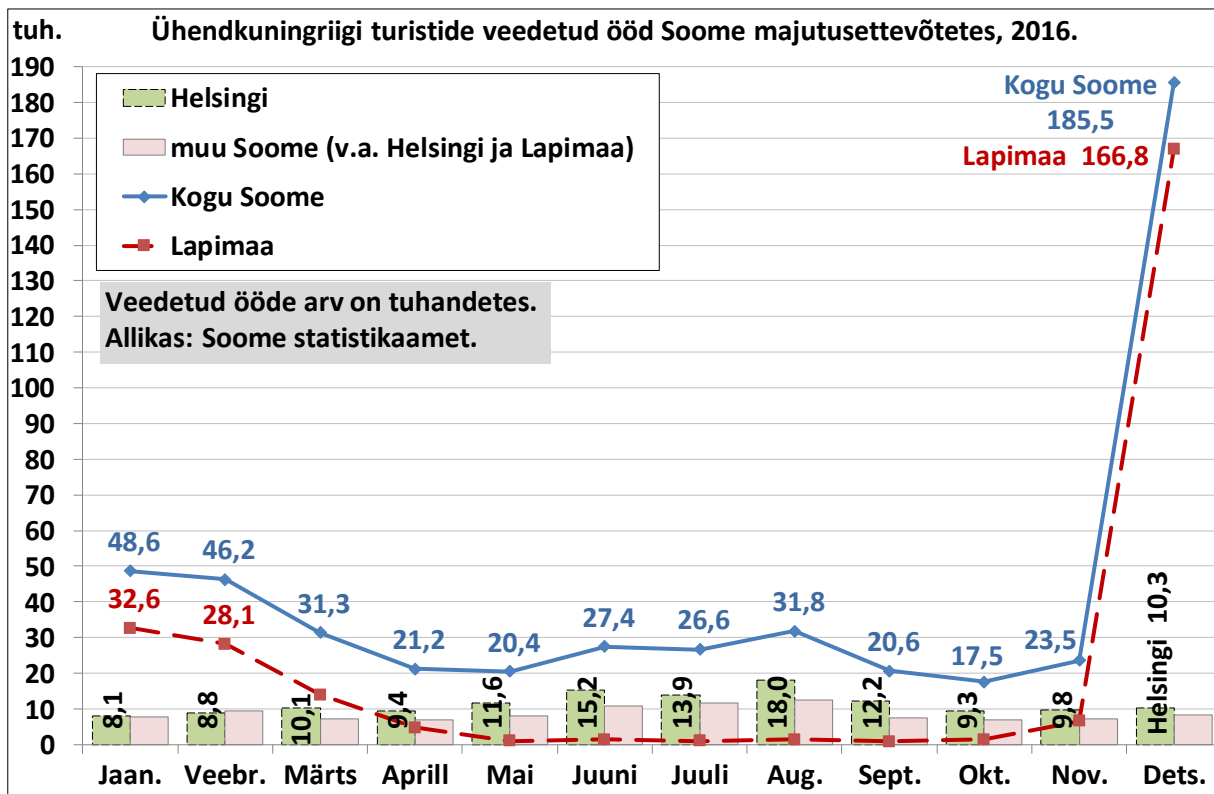
järel. 2016.a. veetsid nad Budapestis 883 711 ööd. Keskmiselt viibisid nad seal 2,6 ööd reisi kohta – sama kaua kui Prahas.

- **Poolas** on nende populaarseim sihtkoht Krakow, kus veedeti 2016. aastal 42% kõigist Suurbritannia turistide ööbimistest Poolas – 474 735 ööd. Varssavis veedeti 20% kõigist ööbimistest Poolas – 225 812 ööd. Nagu Budapestis, jõudis ka Krakowis nende ööbimiste arv 2016. aastal teist aastat järjest uue rekordini. Varssavis aga oli nende ööbimiste arv 2016. aastal veidi väiksem kui seni rekordilisel 2008. aastal. Krakowis on nende keskmine viibimise kestus peaaegu ühe öö võrra pikem (2,8 ööd) kui Varssavis (1,9 ööd).
- **Rootsi** on mõningal määral Eestiga kombineeritav sihtkoht. 2015.-2016.a. välisküllastajate uuringu järgi käis 1/10 Eestis ööbinud Suurbritannia turistidest lisaks Eestile ka Rootsis (ilmselt eelkõige Stockholmis). Rootsi majutusettevõtetes veetsid nad 2016.a. 857 570 ööd. Viimasel kolmel aastal on nende ööbimised seal igal aastal kasvanud rohkem kui 1/10 võrra. 2016. aastal jõudis nende ööbimiste arv Rootsis teist aastat järjest uue rekordini. Piirkonniti keskenduvad nende ööbimised peamiselt Stockholmile ja sellest lõuna poole. Suur-Sockholmis veetsid nad 2016. aastal 440 825 ööd ehk 51% nende ööbimistest Rootsis. 34% ööbimistest veetsid nad Stockholmist lõuna poole jäävates piirkondades ehk Götalandis (nende hulka loetakse ka Västra Götaland, kuhu kuulub Göteborg). Suur-Göteborgis veetsid nad 15% Rootsis veedetud öödest.



- **Soome** on osaliselt Eestiga kombineeritav sihtkoht. 2015.-2016.a. väliskülastajate uuringu järgi käis veidi üle 20% Eestis ööbinud Suurbritannia turistidest lisaks Eestile ka Soomes (lisanduvad need, kes Soomes viibides tulevad Eestisse üheks päevaks). Soomes oli Ühendkuningriigi turistide veedetud öid 2016. aastal 500 738. Senine rekord pärineb 2008. aastast, kui nad veetsid seal 547 719 ööd. Kuna 2017.a. esimese 10 kuuga on nende ööbimised Soomes kasvanud koguni 23%, ületab eeldatavalt 2017.a. kogu aasta tulemus 2008.a. rekordit tunduvalt.
- Soomes on alates 2006. aastast nende populaarseim sihtkoht olnud **Lapimaa**. 2016.a. veetsid nad seal koguni 52% Soome majutusettevõtetes veedetud öödest. 2016.a. ööbis Lapimaa majutusettevõtetes 73 760 Ühendkuningriigi turisti, kes veetsid seal 259 895 ööd (keskmiselt 3,5 ööd reisi kohta). Ööbimiste arv oli seal veidi (4%) väiksem kui seni rekordilisel 2008. aastal.
- **Helsingis** veetsid nad 2016. aastal 27% Soomes veedetud öödest. Helsingis veedetud ööde arv ja Helsingi osatähtsus on olnud pikaajalises langustrendis (2016.a. oli ööbimiste arv veerandi võrra väiksem kui 15 a. tagasi). 2016.a. ööbis Helsingi majutusettevõtetes 71 205 Ühendkuningriigi turisti, kes veetsid seal 136 771 ööd (keskmiselt 1,9 ööd reisi kohta). Tallinnaga võrreldes on Helsingis nende ööbimisi 1,5 korda rohkem, v.a. 2011. aastal, kui Tallinnas nende ööbimiste arv uute lennuliinide mõjul nii palju kasvas, et isegi ületas nende ööbimiste arvu Helsingis 20 500 võrra (vt. joonist). Tallinnas viibivad nad Helsingiga võrreldes mõnevõrra pikemalt – keskmiselt 2,2 ööd.
- Kuna Lapimaa osatähtsus on nii suur ja kuna Lapimaal käivad nad valdavalt talvel (peamiselt detsembris), veedavad nad Soomes veedetud öödest üle poole talvekuudel (dets.-veebr.) – seejuures üle 1/3 kogu aasta ööbimistest detsembris.

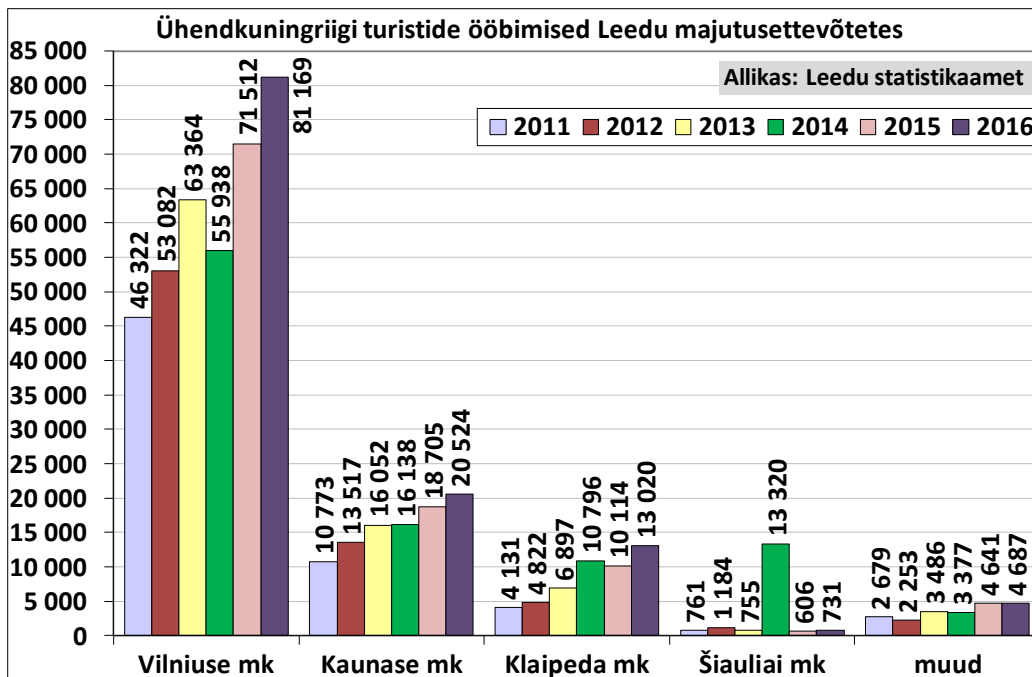
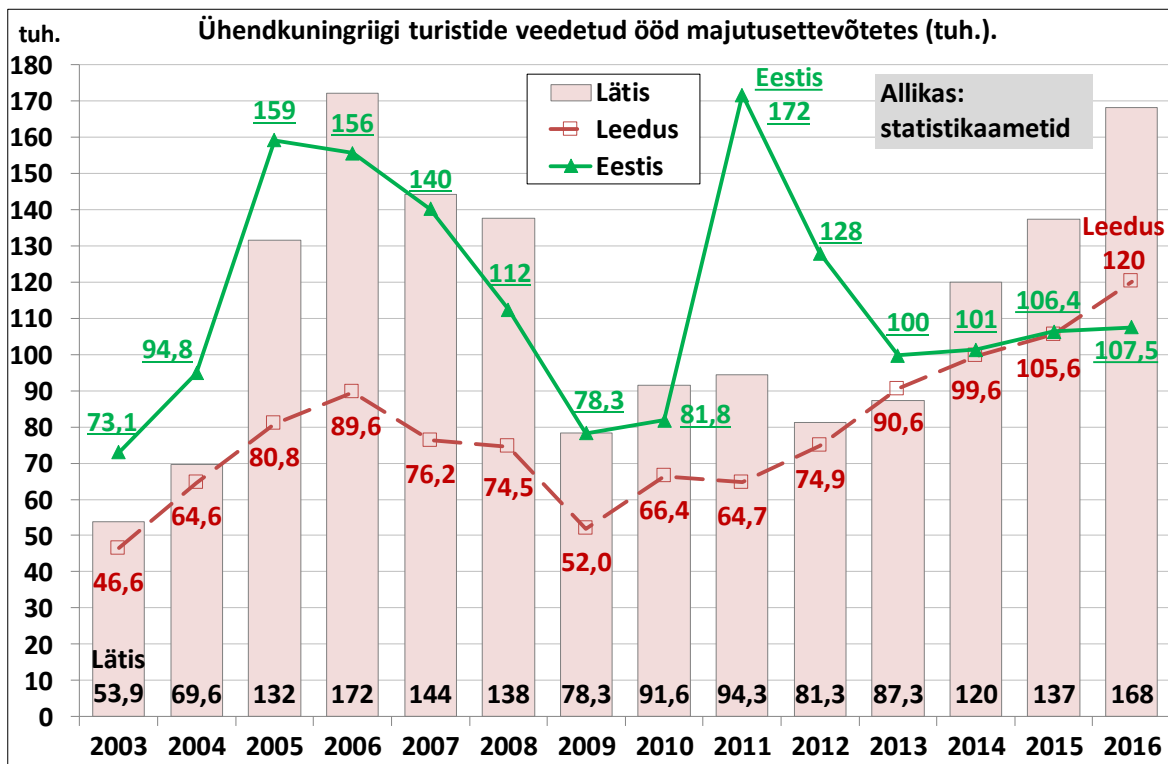




Turism Ühendkuningriigist Balti riikidesse

- Balti riikide võrdluses oli 2016. aastal nende ööbimisi majutusettevõtetes kõige rohkem Lätis (168 111), seejärel Leedus (120 131) ning kolmandal kohal oli Eesti (107 480). Kahel eelneval aastal oli nende ööbimisi Eestis napilt rohkem kui Leedus. Sellele eelneval kolmel aastal (2011-2013) aga oli Eesti Balti riikide seas Suurbritannia turistide ööbimiste arvult koguni esikohal.
- Eestis jõudis nende veedetud ööde arv senise rekordtasemeni 2011. aastal, mil tänu uute odavlennuliinide avamisele mitmetest Suurbritannia linnadest nende ööbimiste arv eelneva aastaga võrreldes rohkem kui kahekordistus. Samas 2012.-2013.a. vähenes nende ööbimiste arv seoses lennuühenduste vähenemisega (2011.a. tasemega võrreldes) taas märkimisväärselt. Perioodil 2014-2016 oli Eestis kasv väga tagasihoidlik.
- Seevastu Lätis ja Leedus on nende ööbimised just viimastel aastatel (2013-2016) kiiresti kasvanud. Seda on mõjutanud uute lennuühenduste avamine erinevatest Ühendkuningriigi lennujaamadest ning sageduste lisamine olemasolevatele liinidele. Näiteks 2014.a. suvehooajal lisandus Riist Ühendkuningriigi erinevatesse lennujaamadesse 7 uut lennu nädalas võrreldes 2013.a. sama perioodiga (Wizz Air ja AirBaltic), alates 2015.a. kevadest (s.t. nii 2015.a. suvehooajal kui ka 2015/ 2016 talvehooajal) lisandus eelneva aasta sama perioodiga võrreldes veel 7 lennu nädalas (Wizz Air). Lätis oli lisaks ilmselt teatud mõju ka sellel, et Riia oli 2014.a. Euroopa kultuuripealinn ja 2015.a. I poolaastal oli Läti EL eesistujamaa.
- Lätis on nende ööbimised keskendunud valdavalt Riiale: seal on nad pikka aega veetnud 90% või veidi rohkem kõigist Lätis veedetud öödest.
- Leedus on nende ööbimised hajusamalt erinevate piirkondade vahel jagunenud. 2016.a. veetsid nad veidi üle 2/3 ööbimistest Vilniuse maakonnas, 17% Kaunase maakonnas, 11% Klaipeda maakonnas (Kura säär ja Palanga) ning 4,5% kõigis ülejäänud maakondades kokku. Kaunase maakonna osatähtsus ei ole pikema perioodi vältel eriti muutunud, samas kui Klaipeda maakonna osatähtsus on alates 2014. aastast mõnevõrra kasvanud ja Vilniuse mk osatähtsus vastavalt veidi vähenenud. Erandlik oli 2014. aasta, kui majutusstatistikas sisaldasid Ühendkuningriigi kodanikud, kes viibisid pikemalt Šiauliai piirkonnas sel perioodil, kui seal oli Ühendkuningriigi rotatsioon Balti õhuturbemissiooni raames (2014.a. maist augustini). 2014. aastal oli nende ööbimisi selles piirkonnas 13 320. Muudel aastatel on nende arv seal olnud väga väike (enamasti 600 ja 800 vahel). Nagu näha jooniselt, kasvaski 2014.a. Ühendkuningriigi turistide ööbimiste arv Leedus tänu sellele segmendile (ööbimiste arv nende populaarseimas sihtkohas – Vilniuse maakonnas – 2014.a. hoopis vähenes).
- Leedu statistikaamet avaldab eraldi ka statistikat ravispaade / sanatooriumide kohta. See näitab, et seal ööbib Ühendkuningriigi turiste väga vähe. 2016.a. ööbis seal 141 Ühendkuningriigi turisti, kes veetsid seal kokku 915 ööd ehk 6,5 ööd reisi kohta (0,2% Leedus majutatud Ühendkuningriigi turistidest ja 0,8% nende Leedus veedetud öödest).
- 2017.a. esimese 10 kuuga kasvas Eestis majutatud Ühendkuningriigi turistide arv 20% ja nende veedetud ööde arv 18% (2016.a. sama perioodiga võrreldes). Lätis kasvas samal perioodil

Ühendkuningriigi turistide arv 10% ja nende veedetud ööde arv 9%. Leedus kasvas esimese 9 kuuga turistide arv 10% ja nende veedetud ööde arv 11%.



TURISM SUURBRITANNIAST EESTISSE MAJUTUSETTEVÕTETE STATISTIKA PÕHJAL

- Ühendkuningriigi turistide ööbimised moodustasid 2016. aastal 2,7% välituristide ööbimistest Eesti majutusettevõtetes ja 1,7% kõigi turistide ööbimistest (kui arvesse võtta ka siseturism). Välituristide ööbimiste seas olid nad 7. kohal.
- 2016. aastal ööbis Eesti majutusettevõtetes 48 733 Ühendkuningriigi turisti (kasv 2015. aastaga võrreldes 1,4%); nende veedetud ööde arv oli 107 480 (kasv 1%).
- Nagu eespool öeldud, jõudis nende veedetud ööde arv Eestis senise rekordtasemeni 2011. aastal, mil tänu uute odavlennuliinide avamisele mitmetest Suurbritannia linnadest nende ööbimiste arv eelneva aastaga võrreldes rohkem kui kahekordistus (+110%). Samas 2012.-2013.a. vähenes nende ööbimiste arv seoses lennuühenduste vähenemisega (2011.a. tasemega võrreldes) taas märkimisväärselt. Perioodil 2014-2016 oli Eestis väga tagasihoidlik kasv.

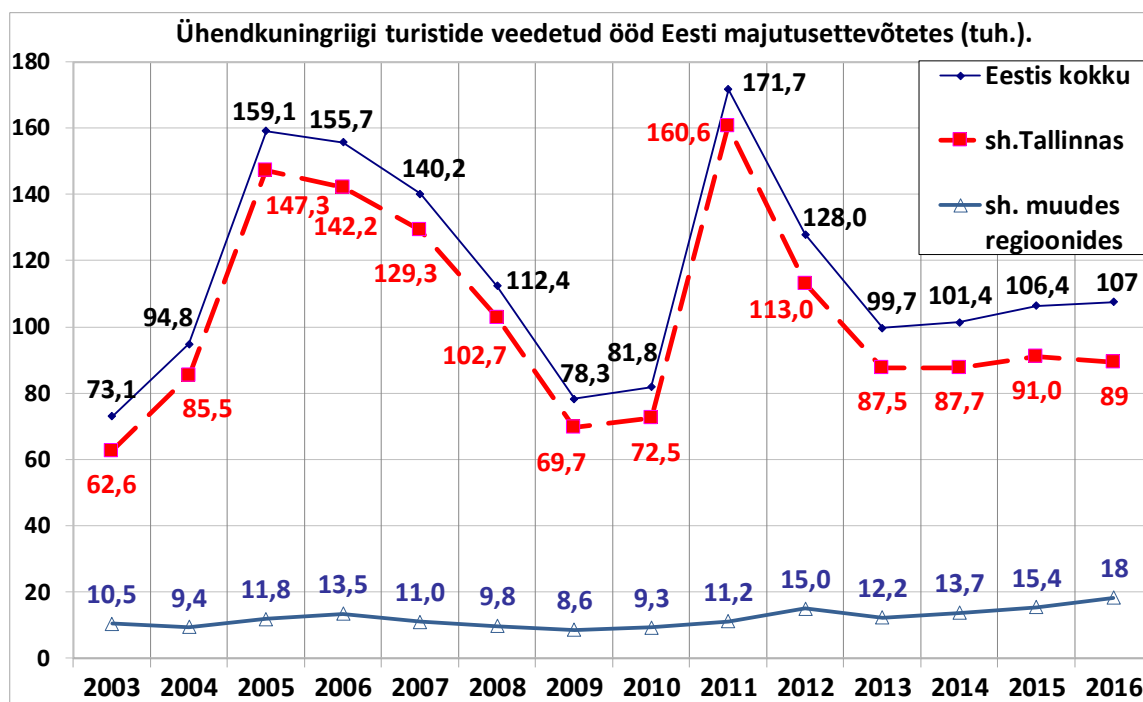
- **2017.a. esimese 10 kuuga** kasvas majutatud Ühendkuningriigi turistide arv 20% ja nende veedetud ööde arv 18% (2016.a. sama perioodiga võrreldes). Suurem kasv algas märtsist, mil lisandus ka uus lennuühendus Tallinnast Londonisse (British Airways). Valdava osa lisandunud öödest veetsid nad Tallinnas (seal veedetud ööde arv kasvas 76 717-lt 93 079-ni ehk 16 362 öö võrra). Lisaks kasvas tunduvalt ehk 26% ka nende ööbimiste arv Tartus (5309-lt 6671-ni ehk 1352 öö võrra).

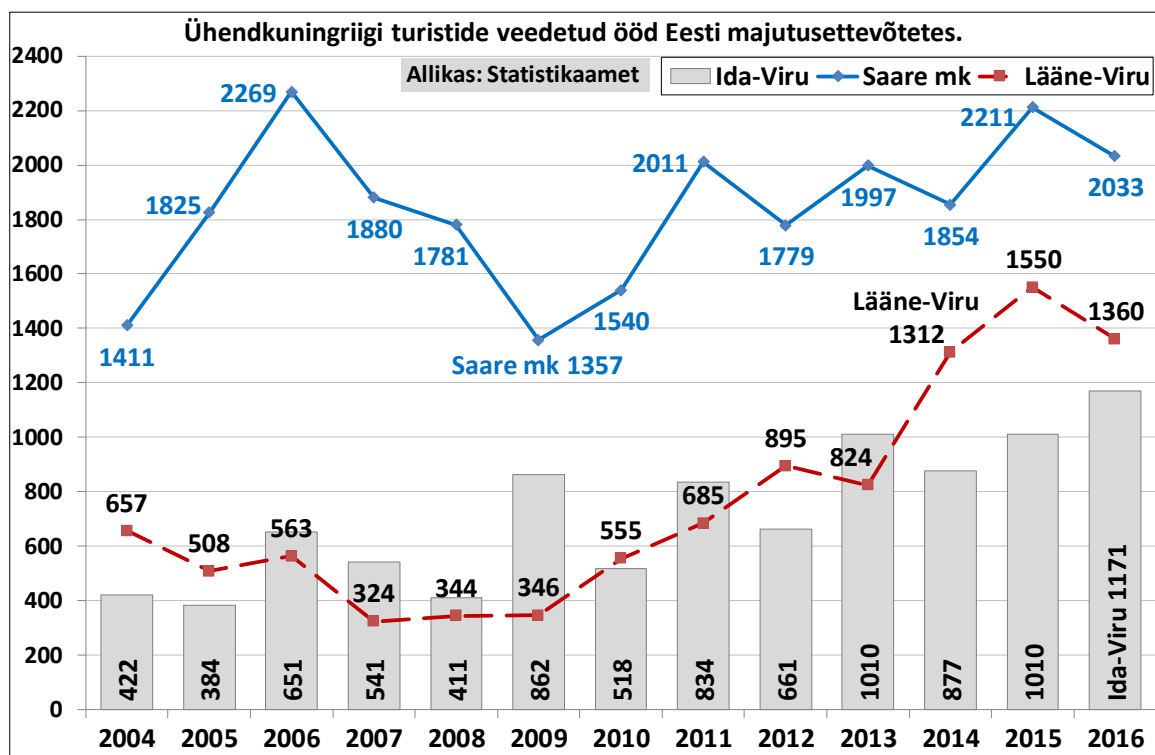
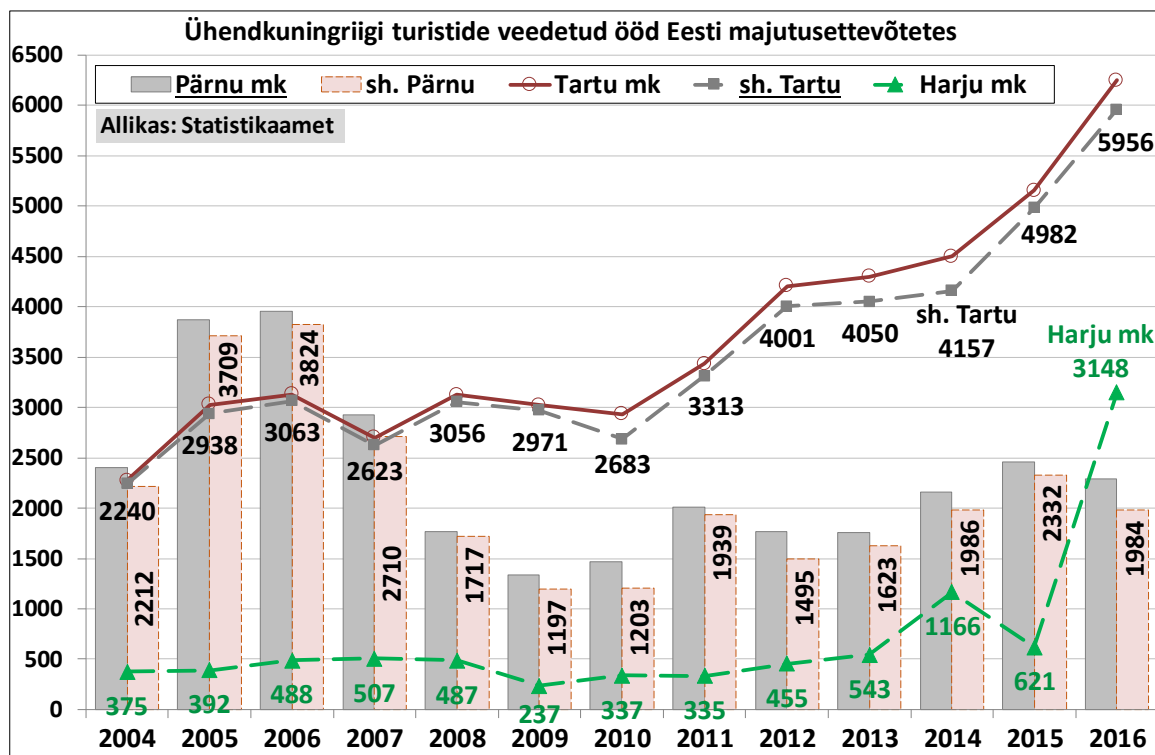
Ühendkuningriigi turistid Eesti majutusettevõtetes. Allikas: Statistikaamet.

	2004	2005	2006	2007	2008	2009	2010	2011	2012	2013	2014	2015	2016
majutatud turistid (tuh.)	38,9	62,9	61,4	56,1	46,6	33,4	35,7	69,9	54,3	43,1	46,2	48,1	48,7
veedetud ööd (tuh.)	94,8	159,1	155,7	140,2	112,4	78,3	81,8	171,7	128,0	99,7	101,4	106,4	107,5
muutus võrreldes eelneva aastaga													
turistid		62%	-2%	-9%	-17%	-28%	7%	96%	-22%	-21%	7%	4%	1,4%
ööd		68%	-2%	-10%	-20%	-30%	4%	110%	-25%	-22%	2%	5%	1,0%

Sihtkohad Eestis

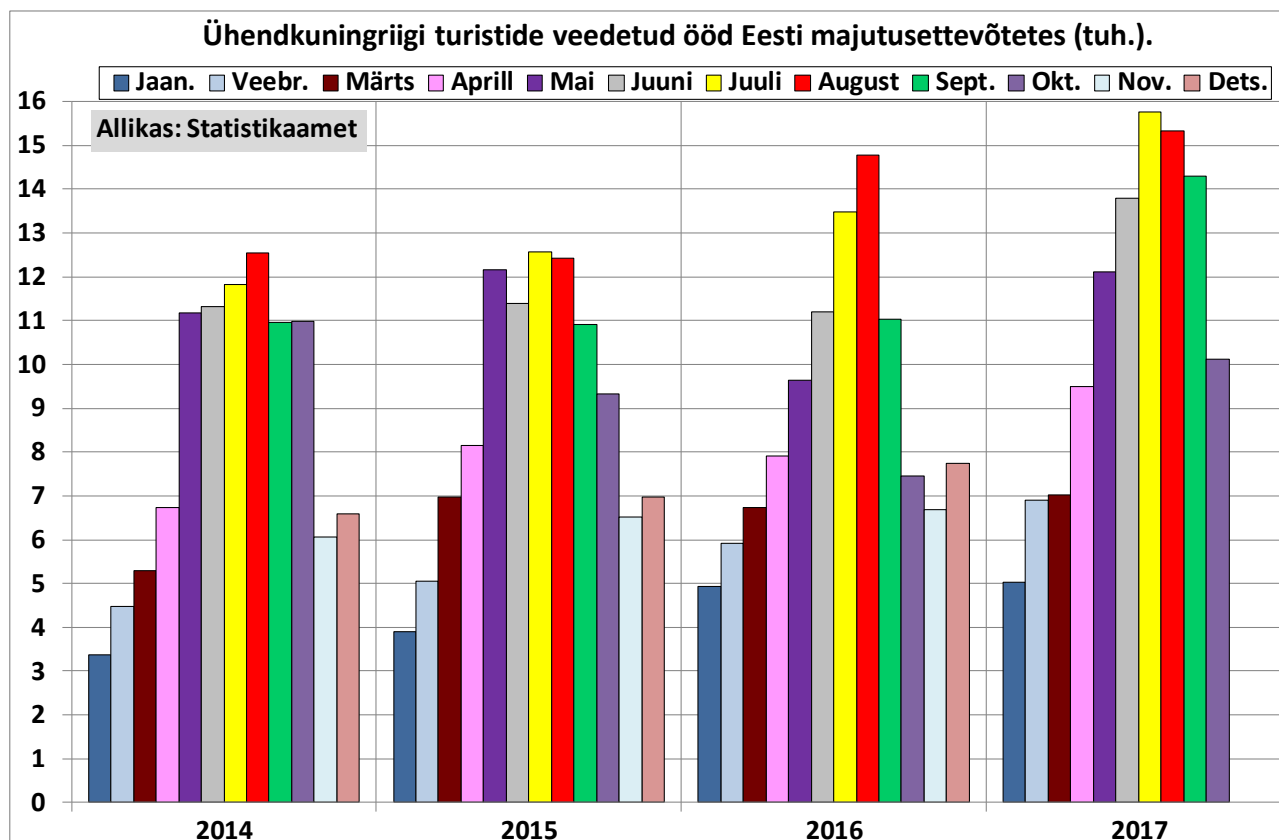
- Ühendkuningriigi turistid ööbivad valdavalt Tallinnas, kuigi viimastel aastatel on Tallinna osatähtsus mõnevõrra vähenenud (näiteks 2011.a. veetsid nad Tallinnas 93% ööbimistest, 2012. ja 2013. aastal 88%, 2015. aastal 86% ja 2016. aastal 83%). Siiski on jätkuvalt nende kõige populaarsem reisivariant Eesti külastamisel lühipuhkus / nädalalõpp Tallinnas. Sihtkohtadest järgnesid 2016. aastal Tartu (5,5% ööbimistest), Harjumaa (2,9%), Saare mk (1,9%), Pärnu (1,8%), Lääne-Viru mk (1,3%) ja Ida-Viru mk (1,1%).
- Nagu näitavad järgnevad joonised, on Tartu üks väheseid sihtkohti, kus nende ööbimiste arv on näidanud pidevamat kasvu. Kasv jätkus ka 2017. aastal – esimese 10 kuu kokkuvõttes kasvas nende ööbimiste arv Tartus 26%.
- Muudes sihtkohtades on nende ööbimiste arv näidanud vaheldumisi tõuse ja langusi. Näiteks Harjumaal kasvas nende ööbimiste arv 2016. aastal koguni 5 korda, samas 2017.a. jälle vähenes tunduvalt (2016.a. toimus seal suur kasv augustis, kui võrreldes 2015.a. augustiga lisandus seal umbes 150 turisti, kes viibisid seal keskmiselt nädala).





Hooajalisus

Ühendkuningriigi turistide ööbimised Eestis on enam-vähem samapalju või veidi vähem suvehooajale keskendunud kui välituristidel keskmiselt. Näiteks 2016.a. tehti kõigi välituristide kogu aasta ööbimistest juunist augustini 38%, Ühendkuningriigi turistide puhul oli see näitaja 37% (eelnevatel aastatel siiski veidi madalam: 34-35%). Viimastel aastatel on laiendatud suvehooaja jooksul – maist septembrini – tehtud 56-57% nende kogu aasta ööbimistest. Populaarseimad kuud on siiski juuli ja august.



Ööbimised majutustevõtete liikide lõikes

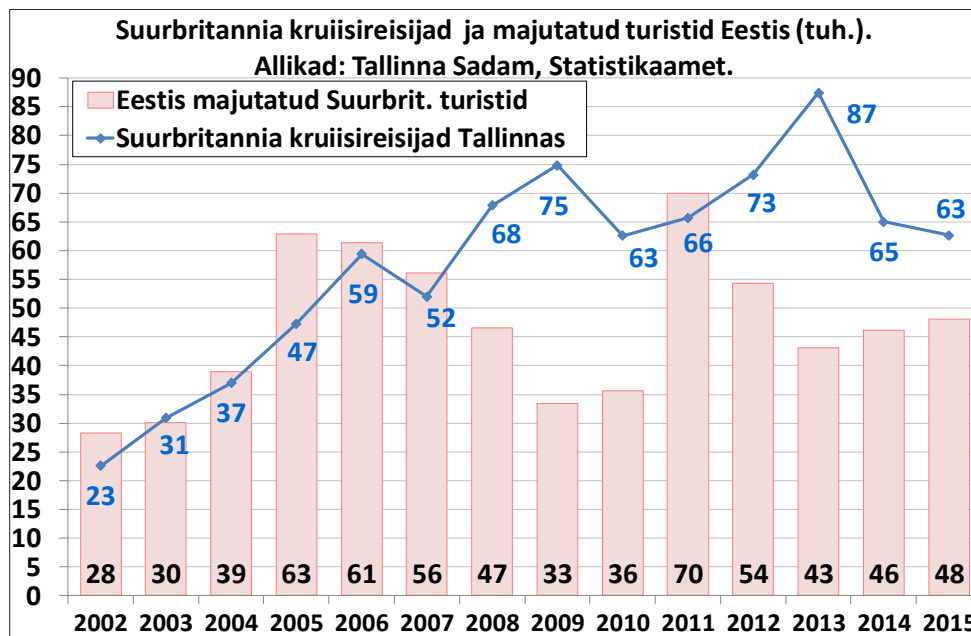
Valdav osa – 83% – Suurbritannia turistide majutustevõtetes veedetud ööbimistest oli 2016.aastal hotellides. 6,5% öödest veetsid nad külaliskorterites, 5,3% hostelites, 1,7% külalistemajades ja 1,5% puhkekülades. Pikaajaliselt on hotellide osatähtsus ööbimiskohana veidi vähenenud (2008-2010 oli see 90% ringis) ja selle võrra kasvanud hostelite, külaliskorterite ja 2016.a. ka puhkekülade osatähtsus.

Ühendkuningriigi turistide veedetud ööd Eesti majutustevõtetes liikide kaupa. Allikas: Statistikaamet.

	Hotell	Külalis-korter	Hostel	Külaliste-maja	Puhkeküla / -laager	Puhke-maja	Kodu-majutus	Motell	kokku
2004	85 919	2 678	2 185	3 325	128	111	346		94 843
2006	135 067	8 772	3 605	6 776	464	468	392	12	155 667
2008	102 213	3 971	3 465	1 627	427	393	229	72	112 423
2010	73 589	2 915	2 139	2 083	487	207	105	266	81 791
2011	150 965	9 668	6 577	3 452	301	391	268	126	171 748
2012	111 820	7 602	5 462	1 789	274	623	347	52	127 969
2013	84 797	7 249	3 615	2 588	427	479	549	38	99 742
2014	85 693	7 533	4 503	2 192	471	368	597	37	101 394
2015	90 427	7 108	4 941	2 234	435	568	609	42	106 364
2016	89 490	7 037	5 660	1 802	1 662	1 036	741	52	107 480
2004	91%	2,8%	2,3%	3,5%	0,1%	0,1%	0,4%	0,0%	100%
2006	87%	5,6%	2,3%	4,4%	0,3%	0,3%	0,3%	0,0%	100%
2008	91%	3,5%	3,1%	1,4%	0,4%	0,3%	0,2%	0,1%	100%
2010	90%	3,6%	2,6%	2,5%	0,6%	0,3%	0,1%	0,3%	100%
2011	88%	5,6%	3,8%	2,0%	0,2%	0,2%	0,2%	0,1%	100%
2012	87%	5,9%	4,3%	1,4%	0,2%	0,5%	0,3%	0,0%	100%
2013	85%	7,3%	3,6%	2,6%	0,4%	0,5%	0,6%	0,0%	100%
2014	85%	7,4%	4,4%	2,2%	0,5%	0,4%	0,6%	0,0%	100%
2015	85%	6,7%	4,6%	2,1%	0,4%	0,5%	0,6%	0,0%	100%
2016	83%	6,5%	5,3%	1,7%	1,5%	1,0%	0,7%	0,0%	100%

KRUIISIREISIJAD

Lisaks Eestis ööbinud turistidele külastas 2015.a. Tallinna Läänemere kruisi raames 62 668 Ühendkuningriigi kodanikust kruisireisijat – seega tunduvalt rohkem, kui ööbis Ühendkuningriigi turiste majutustevõtetes. Kahjuks alates 2016. aastast neid andmeid enam ei koguta. Kruisireisijate arv on aastate kaupa kõikunud, sõltudes mõnevõrra kruisilaevade külastuste arvu muutusest Tallinna sadamas (nende arv vähenes 2007., 2010., 2014. ja 2015. aastal).



TÄIENDAV INFO:

- [Eestis ööbinud Suurbritannia turistid 2015.-2016.a. väliskülastajate uuringu põhjal](#)