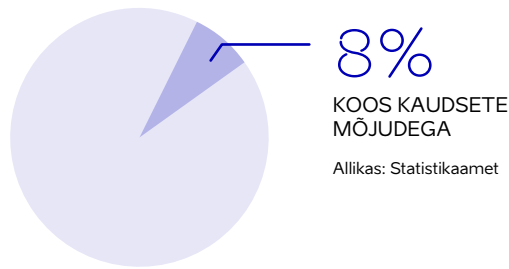


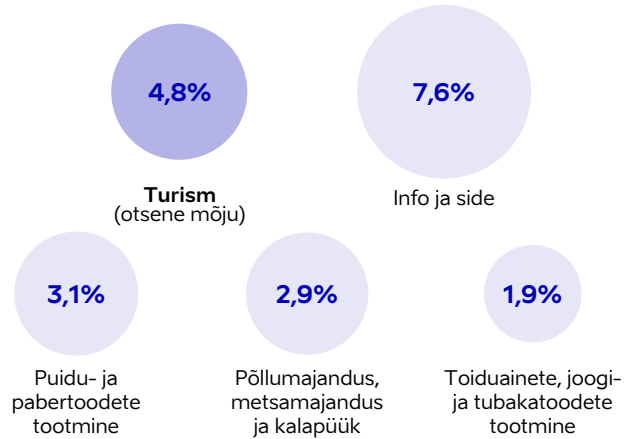


## TURISMIMAJANDUSE OSA EESTI SKP-S



1 euro lisandväärtust külastajaid teenindavates sektorites loob **44 senti** lisandväärtust teistes sektorites Igal külastaja kulutatud eurolt laekub **29 senti** maksutululu

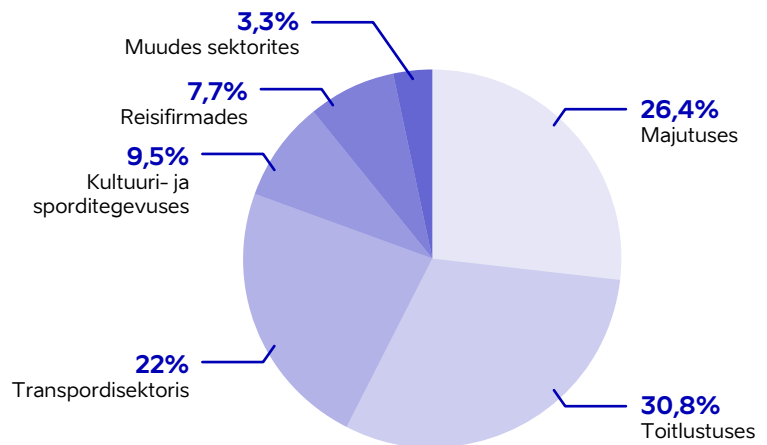
### Võrdlus: tegevusalade osatähtsus kogu lisandväärtuses



## TURISMIGA SEOTUD AMETIKOHAD

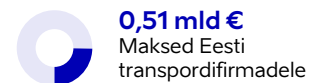
**23 527**

TURISMIGA SEOTUD AMETIKOHTA TURISMILE OMASTES MAJANDUSHARUDES



## TURISMITEENUSTE EKSPORT

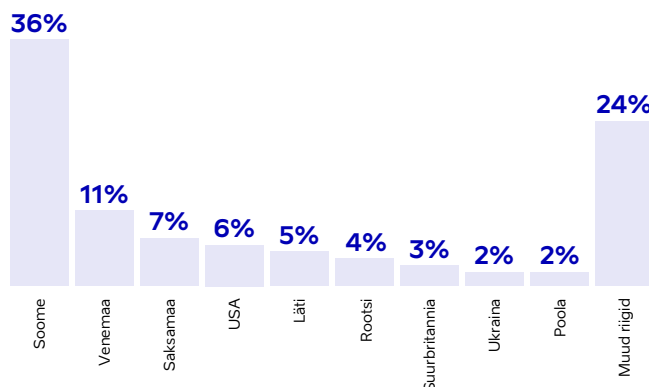
**2,07 mld €**



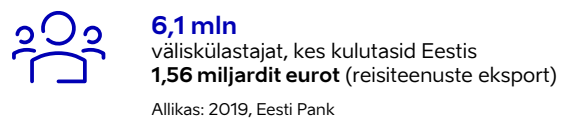
Osatähtsus Eesti teenuste ekspordis: **29%**  
Osatähtsus Eesti kaupade ja teenuste ekspordis: **10%**

Allikas: 2019, Eesti Pank

### Reisiteenuste eksport külastajate elukohariigi järgi:



### Välisriikide külastused



**3,3 mln** ööbis Eestis  
**2,8 mln** viibis Eestis vaid ühe päeva



## SISE- JA VÄLISTURISTI KULUTUSED REISIL

886 €

Suure rahvusvahelise konverentsi välisdelegaadi kulutus reisil 190 € ühe külastuspäeva kohta

265 €

Keskmise Eestis ööbiva välituristi kulutus reisil 103 € keskmise Eestis ööbiva välituristi kulutus ööpäeva jooksul

133 €

Keskmise siseturisti kulutus mitmepäevasel reisil

### Eestis ööbinud turisti keskmine kulutus reisi kohta

USA	456 €
Norra	359 €
Prantsusmaa	286 €
Soome	285 €
Suurbritannia	281 €
Jaapan	277 €
Saksamaa	266 €
Hispaania	244 €
Hiiina	244 €
Holland	239 €
Rootsi	226 €
Itaalia	218 €
Venemaa	214 €
Siseturist	133 €
Leedu	127 €
Läti	125 €

Keskmine 265 €  
Allikas: 2019, EAS / Statistikaamet



## SISE- JA VÄLISTURISTID MAJUTUSETTEVÖTETES

Majutusettevõtetes:



Välituriste ööbis Eesti majutusettevõtetes 2,25 mln ja nad veetsid seal 4,38 mln ööd



Siseturiste ööbis Eesti majutusettevõtetes 1,54 mln ja nad veetsid seal 2,59 mln ööd

Allikas: 2019, Statistikaamet



## KONVERENTSID

1 109

RAHVUSVAHELIST KONVERENTSI

58 124

VÄLISDELEGAATI RAHVUSVAHELISTEL KONVERENTSIDEL

Koht ICCA pingereas maailma konverentsisihthokohana

25	Soome	61	Leedu
46	Eesti (Tallinn 41)	67	Läti

