

Londoni elanikkonna turismialane küsitlus

Tellija: EASi ja KredExi ühendasutus

Teostaja: RAIT Faktum & Ariko OÜ

Küsitluse aeg: 24.-30. okt. 2022

2 Valimi (sihtrühma) kujunemine ja profiil

- Uuringus osalemise kutsed saadeti Londoni elanikkonna veebipaneeli liikmetele vastavalt elanike sotsiaaldemograafilisele profiilile soo, vanuse ja elukoha (regiooni) tunnustes. Vanusepiiriks oli 18-79 aastat.
- Lõplik valim (N=1000) kujunes neist, kes filterküsimuses vastasid, et nad kavatsesid teha lähema 3 aasta jooksul puhkusereise välismaale.

Londoni elanikkond, kes plaanib järgmise 3 aasta jooksul puhkusereise välismaale (ööbimisega) koosneb järgmistest põhirühmadest.

- Selgelt enam naised (2/3)
- Vanus valdavalt 18-34 aastat
- Suurem osa (55%) ilma 0-14 aastaste lasteta
- Valdavalt keskhariduse või kõrgharidusega
- Pooled (52%) reisivad 2 või enam korda aastas
- Enamik (89%) ei ole Eestis käinud
- Kokkuvõttes võib öelda, et londonlasest puhkusereiside huviline on eeskätt ilma alaealiste lasteta keskmisest kõrgema haridusega noor täiskasvanu, kes reisib üldiselt sageli.

Valimi (sihtrühma) profiil

	N=1000	%
Sugu		
Mees	326	33
Naine	674	67
Vanus		
18-24	303	30
25-34	380	38
35-44	183	18
45-54	68	7
55-64	38	4
65-79	28	3
Netosissetulek leibkonnaliikme kohta kuus		
Kuni 799 GBP	48	5
800-1599 GBP	128	13
1600-2399 GBP	229	23
2400-3199 GBP	180	18
3200-3999 GBP	112	11
Üle 4000 GBP	186	19
Ei tea	117	12

	N=1000	%
0-14 aastaste laste olemasolu leibkonnas		
leibkonnas on 0-6 a. lapsi	255	26
leibkonnas on 7-14 a. lapsi	255	26
leibkonnas pole 0-14 a. lapsi	550	55
Haridus		
Põhiharidus või kutseharidus põhihariduse baasil	60	6
Keskharidus või kutseharidus keskhariduse baasil	347	35
Lõpetatud kõrgharidus (vähemalt bakalaureus)	593	59
Välismaale reisimise eeldatav sagedus		
Kaks korda aastas või enam	520	52
Üks kord aastas	346	35
Üks-kaks korda järgmise 3 aasta jooksul	134	13
Eelmised reisid Eestisse		
Jah	111	11
Ei	889	89

Jaotus näitab vastava grupi osakaalu kogu sihtrühmas

Kokkuvõte. Reisimise kavatsused lähema 3 aasta jooksul ja Eesti koht neis kavatsustes

- **Üle poole (52%) sihtrühmast teeb puhkuserreise välismaale 2 või enam korda aastas.** Kord aastas reisib 35% ja harvem vaid 13%. Selgelt enam plaanivad sagedast reisimist 25-34 aastaste rühm (61%) ning kõrgema haridusega rühm (57%).
- Samuti on näha, et mida suurem sissetulek, seda enam on sagedaste reiside kavandajaid. Laste olemasolu leibkonnas reisiplane ei mõjuta.
- **81% varem Eestis käinutest ja 63% Baltikumis puhkamisest huvitatutest on sagedased reisijad** (plaanivad 2 või enam reisi aastas)
- **Eesti kohta teab palju või enam kui lihtsalt nime ja asukohta 30% sihtrühmast.** 36% teab nime ja asukohta ning 1/3 vähem või üldse mitte midagi. Teadlikkus on veidi kõrgem meeste seas, nooremates vanuserühmades (kuni 44 a), kõrgema sissetulekuga rühmades, sagedaste reisijate seas, Eestis käinute seas (mõistetavalt) ning Baltikumis puhkamisest huvitatute seas.
- Soomes on varem käinud 21% sihtrühmast, Leedus 13%, **Eestis 11%** ja Lätis 9%. 25-44aastastest on Eestis käinud 13%, noorematest ja vanematest vanusegruppidest 8-9%. Mida kõrgema sissetulekuga grupp, seda rohkem on nende seas Eestis käinud – kuni 1599 naelase sissetulekuga grupist on Eestis käinud vaid 5%, üle 4000 naelase sissetulekuga grupist aga 19% (vahepealsetest gruppidest 12-13%). Samas Läti ja eriti Leedu puhul ei ole vahed sissetulekugruppide vahel nii suured.
- Eestis käinutest on 1/3 ühtlasi käinud Soomes, 28% on ühtlasi käinud Leedus ja 24% Lätis. Seega kombineerivad Londoni elanikud Eestit teiste Balti riikide küllastusega mõningal määral, kuid väga levinud see pole.

Kokkuvõte. Huvi Eesti ja Balti riikide külastamise vastu

- **49% sihtrühmast on huvitatud puhkamisest mõnes Balti riigis järgmise 3 aasta jooksul**, 41% on huvitatud täiendava teabe saamisest Balti riikide kohta ning 9% ei ole kummastki huvitatud. **Huvi on keskmisest kõrgem 25-34 aastaste seas, kõrgemates sissetulekurühmades ning nende seas, kes plaanivad 2 või enamat puhkusereisi aastas.**
- 1/3 neist, kellele Balti riigid huvi pakuvad, nimetasid põhjusena, et neile meeldib reisida ja avastada uusi kohti ning sooviks Balti riike külastada vahelduseks, kuna need on tuntumate/ tüüpiliste sihtkohtadega võrreldes teistmoodi, midagi erinevat. 1/5 nimetas põhjusena, et need on ilusad / huvitavad linnad / riigid. 1/5 nimetas huvi kultuuri vastu. 8% nimetas huvipakkuvana ilusat loodust, 6% ajalugu ja 6% toitu.
- Kui Balti riigid huvi ei paku, siis on põhjuseks, et on teisi, prioriteetsemaid riike, aga ka see, et ei ole piisavat infot.
- **Kui otsustakse Balti riike külastada, siis oleks eelistatud broneerimisviisiks (41%) üldlevinud veebikanalid** (booking.com, Expedia.com jms). Reisifirma veebilehe kaudu eelistaks broneerida 34% ning kohaliku reisikonsultandi kaudu 20%.
- Kui otsustatakse külastada Balti riike ja/või Soomet, oleks levinumaks eelistuseks Soome (55%), seejärel **Eesti (39%)**, Leedu (37%) ja Läti (32%). Neist, kes soovivad külastada Eestit, märkis 1/5 nimetatud 4 riigi valikust ainult Eestit, 4/5 märkis soovi külastada lisaks Eestile ka muid küsitud riike.
- Eesti külastamise puhul oleksid huvipakkuvamad järgmised variandid: **puhkus linnas (73% märkis kolme olulisema variandi hulka), puhkus maal (47%), giidiga ringreis Eestis ja mõnes lähiriigis (37%)**. Need, kes sooviksid teha ringreisi (kas giidiga või omal käel), eelistaks kombineerida Eesti ja lähiriikide külastuse. Ringreise ainult Eestis nimetas antud valikust kõige vähem vastajaid.

6 Kokkuvõte. Reisisitegevused, Eesti kuvand, infoallikad, CO2 kompenseerimine

Reisisitegevused, Eesti kuvand

- Eestit külastades oleks olulisemad vaatamisväärsused ja tegevused: **kauni loodusega kohtade külastamine (4,3 palli), restoranid (4,0), vana arhitektuur (4,0)**. Kõige vähem olulised on tegevused/atraktsioonid lastele.
- Kogu sihtrühma kuvand Eesti kohta (arvestades nõustumist esitatud väidetega) koosneb üsna võrdselt kõigist küsitud väidetest ning selgelt eristuvaid kuvanditunnuseid ei ole. Veidi tõuseb vaid esile, et Eesti on turvaline turismisihtkoht (5-palli skaalal 3,7 palli). Keskmise hinne teistele küsitud teguritele (hinnatase, lennuühendused, hea toit, palju näha ja teha) oli 3,6. Samas on siiski näha, et teatud ootus ja eelinformatsioon, ehk kuvand, on olemas kauni looduse ja vana arhitektuuri kohta. Kõik hinnangud Eesti kohta on keskmisest paremad Eestit varem külastanutel (ehk siis paremini informeeritud).

Muu – Inspiratsiooniallikad puhkuse planeerimisel ja CO2 heitkoguste kompenseerimise valmidus reisi sihtkohas

- Peamised inspiratsiooniallikad puhkusereisi planeerimisel on **reisiarvustuste veebisaidid (49%), Google jm otsingumootorid (46%) ning sotsiaalmeedia (42%)**. Teise rühma moodustavad sõprade/sugulaste soovitusel (29%), reisifirma (28%) ning sihtkohtade ametlikud kodulehed (23%).
- 23% küsitletutest ei ole reisi sihtkohas valmis **kompenseerima CO2 heitkoguseid**. Kolmandik on siiski valmis annetama 1-4 naela, veerand 5-9 naela ning ligi veerand 10 või enam naela. Kuni 44aastastest on valmis mingi summa annetama umbes 80%, vanematest ligi 2/3. **Kõrgema sissetulekuga, sagedased reisijad, Baltikumi reisimisest (potentsiaalselt) huvitatud ning varem Eestit külastanud on valmis keskmisest enam annetama.**

A pair of black-rimmed glasses and a black pen are positioned on a document. The document features a bar chart with several blue bars of varying heights. The background is a dark blue gradient.

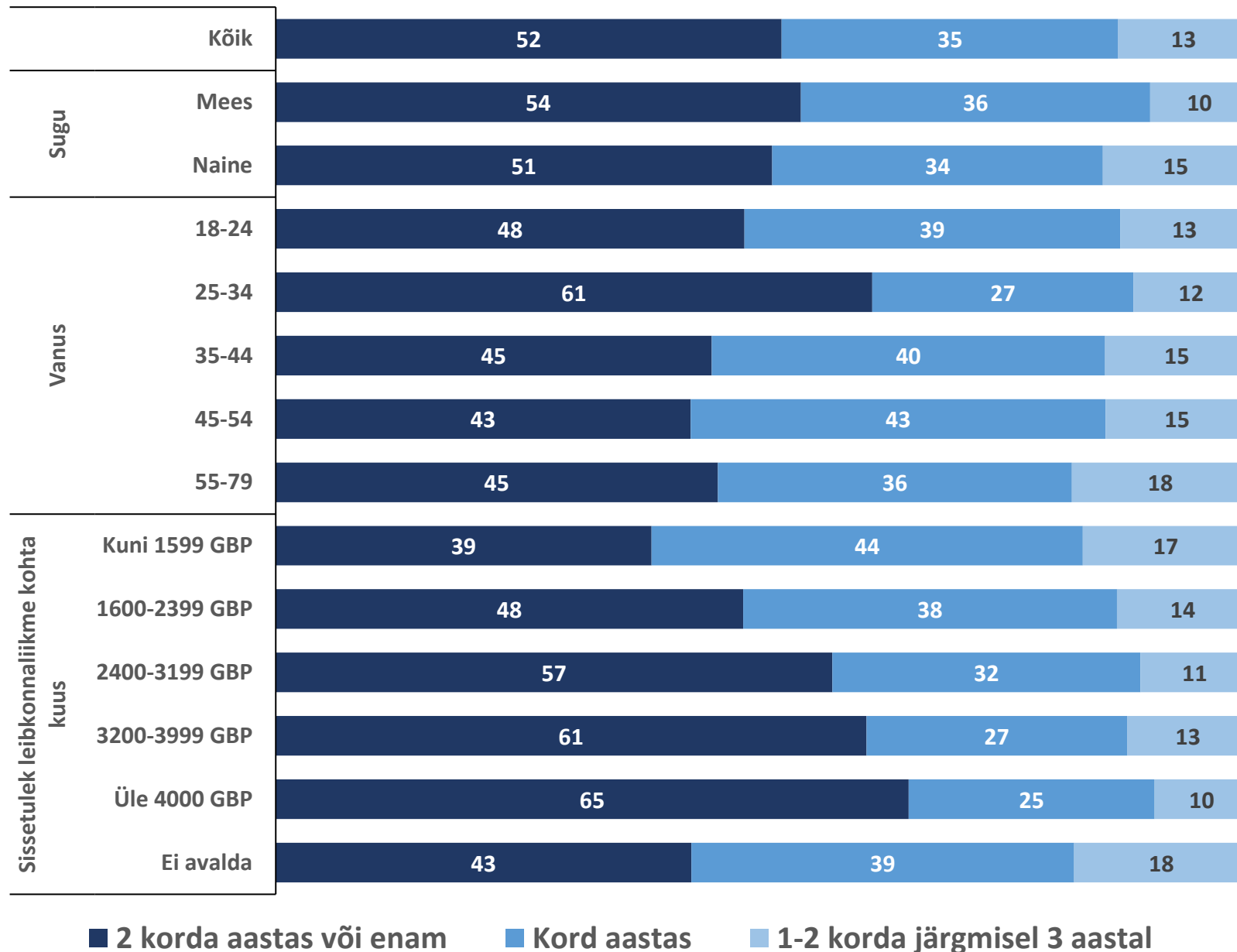
Reisimise kavatsused lähema 3 aasta jooksul,
inspiratsiooniallikad ja valmisolek kompenseerida CO2
heitkoguseid reisimisel

Puhkusereisid järgmise kolme aasta jooksul

% kõikidest vastajatest

- Üle poole (52%) sihtrühmast teeb puhkusereise välismaale 2 või enam korda aastas. Kord aastas reisib 35% ja harvem vaid 13%. Selgelt enam plaanivad sagedast reisimist 25-34 aastaste rühm (61%) ning kõrgema haridusega rühm (57%)
- Samuti on näha, et mida suurem sissetulek, seda enam on sagedaste reise kavandajaid
- Laste olemasolu reisiplane ei mõjuta
- 81% varem Eestis käinutest ja 63% Baltikumis puhkamisest huvitatutest on sagedased reisijad (plaanivad 2 või enam reisi aastas)

Kui sageli kavatsete järgmise 3 aasta jooksul minna puhkusereisidele välismaale?
% kõikidest vastajatest, N=1000

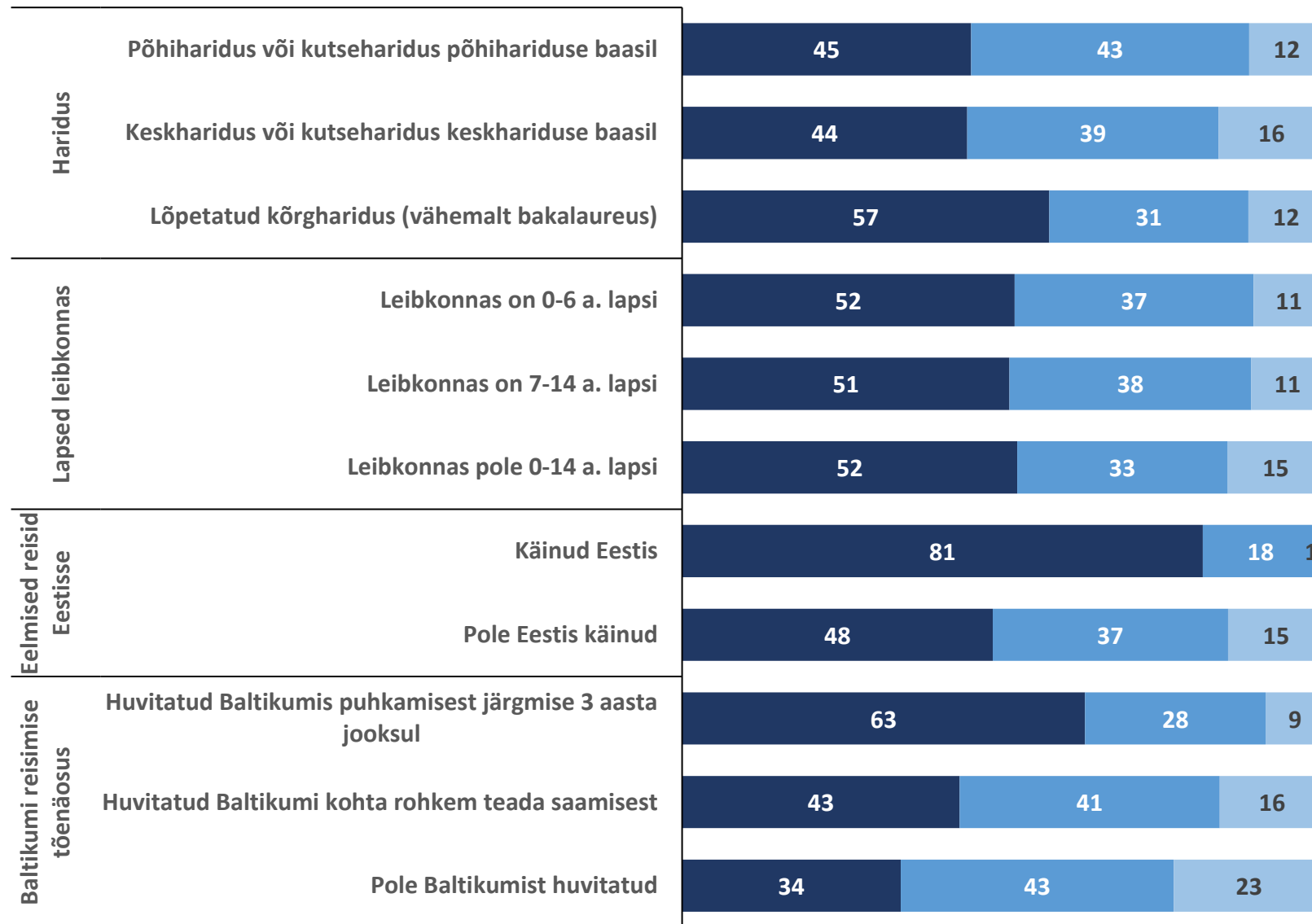


Puhkusereisid järgmise kolme aasta jooksul

% kõikidest vastajatest

Kui sageli kavatsete järgmise 3 aasta jooksul minna puhkusereisidele välismaale?

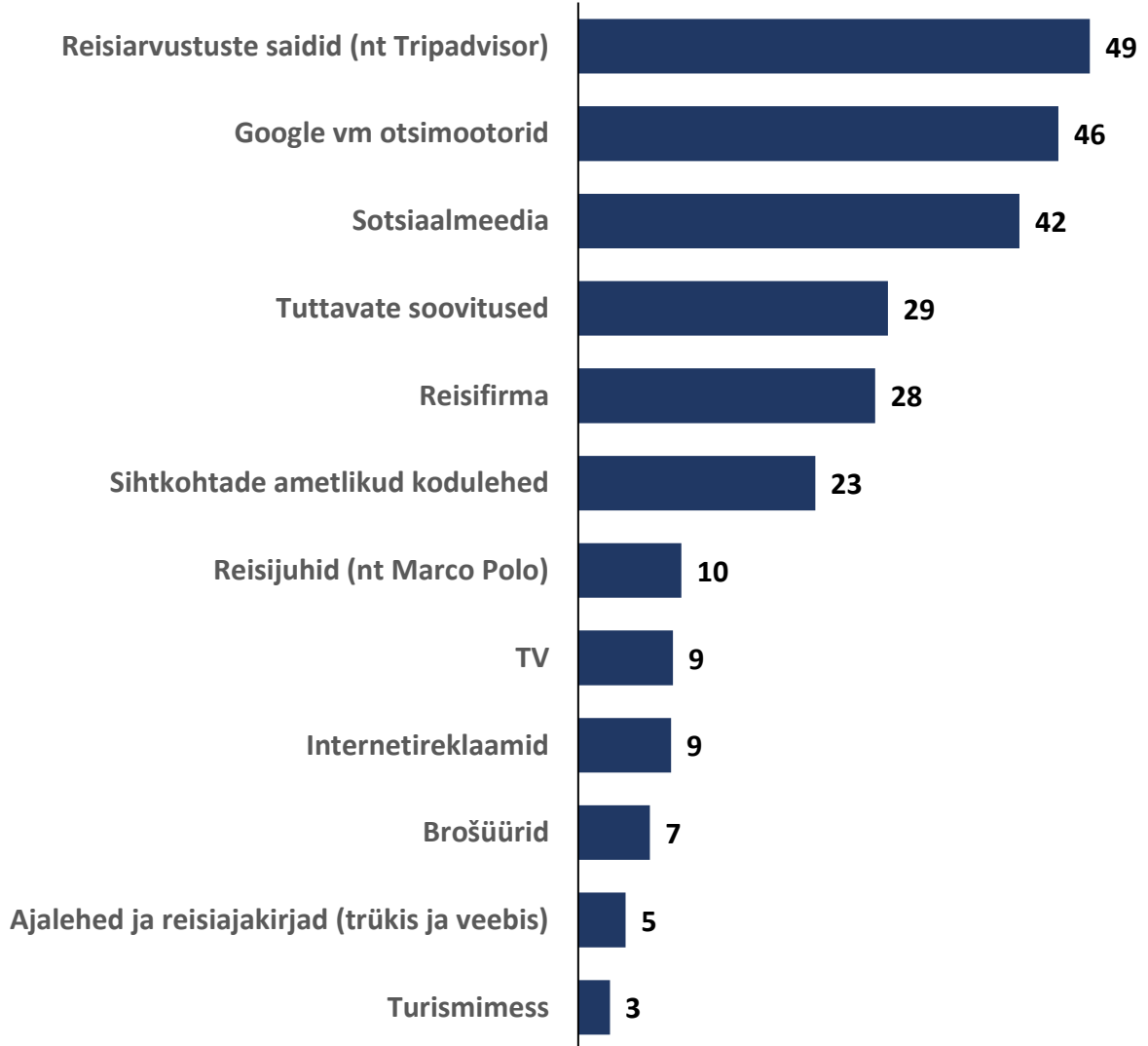
% kõikidest vastajatest, N=1000



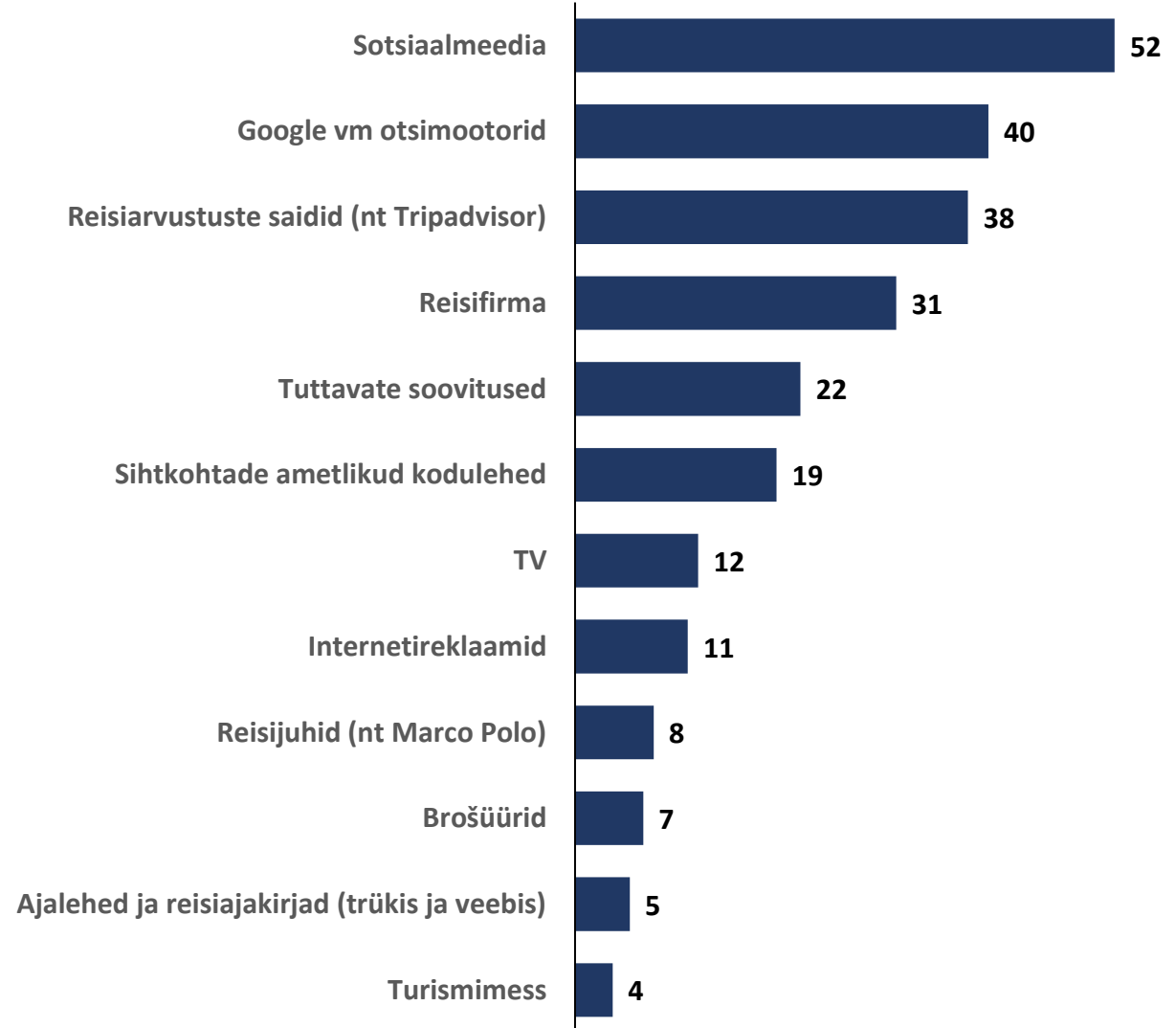
■ 2 korda aastas või enam ■ Kord aastas ■ 1-2 korda järgmisel 3 aastal

Inspiratsiooniallikad puhkuse planeerimisel (kuni 3 olulisemat)

Olulised inspiratsiooniallikad välisreisi planeerimisel, Kõik vastajad, N=1000



Olulised inspiratsiooniallikad välisreisi planeerimisel, 18-24aastased vastajad, N=303

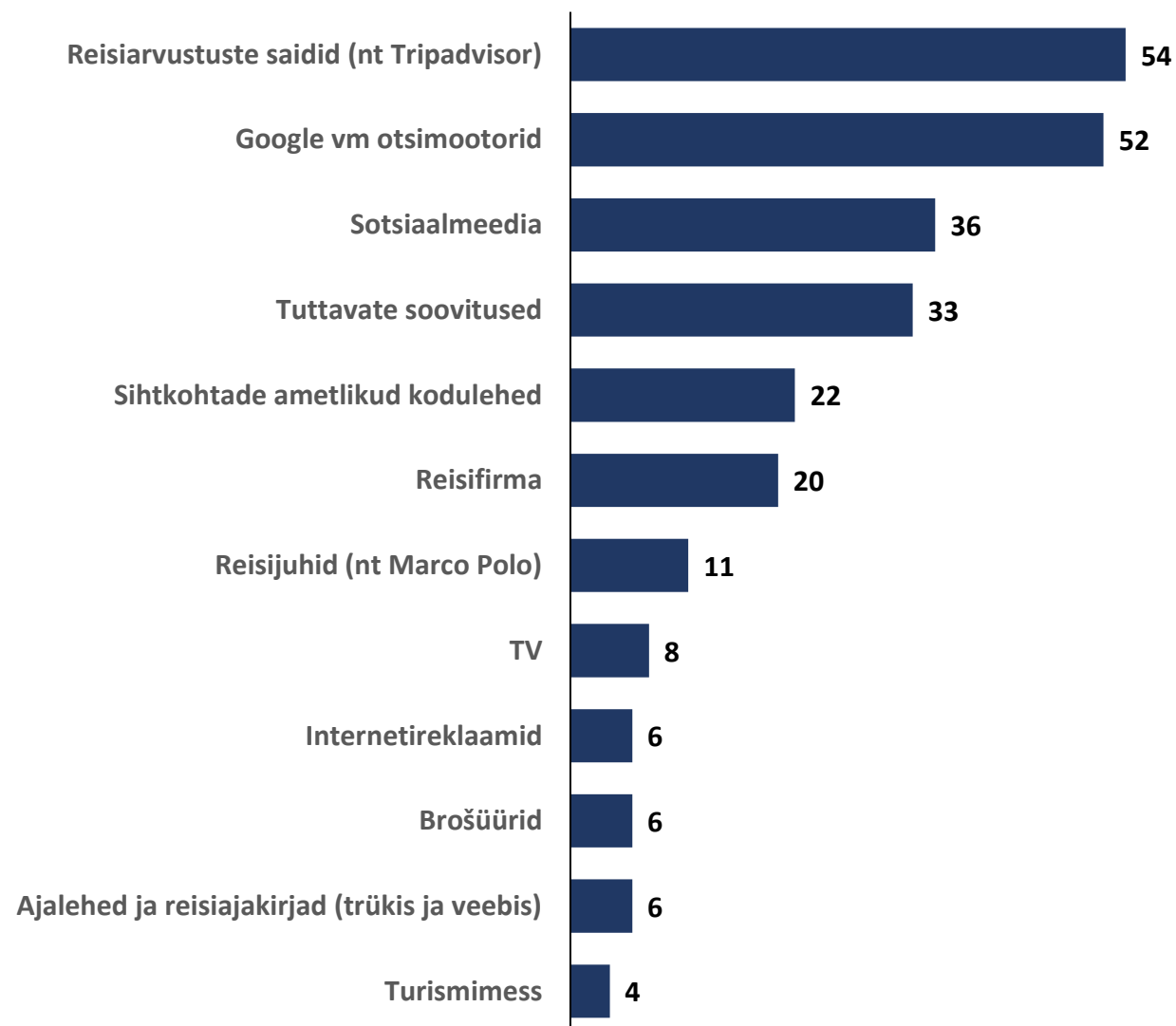


Inspiratsiooniallikad puhkuse planeerimisel (kuni 3 olulisemat)

Olulised inspiratsiooniallikad välisreisi planeerimisel,
25-34aastased vastajad, N=380



Olulised inspiratsiooniallikad välisreisi planeerimisel,
35-44aastased vastajad, N=183

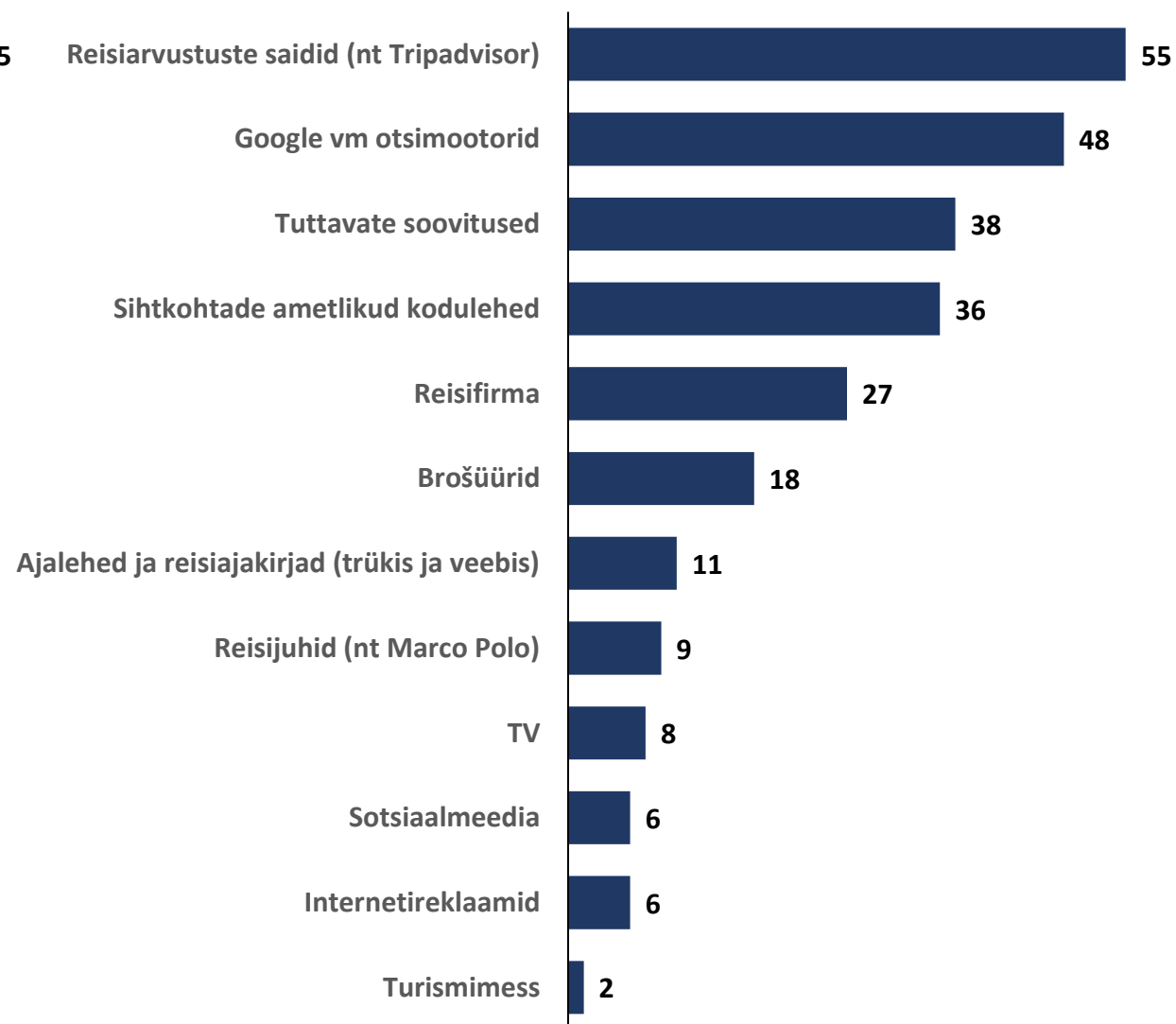


Inspiratsiooniallikad puhkuse planeerimisel (kuni 3 olulisemat)

Olulised inspiratsiooniallikad välisreisi planeerimisel,
45-54aastased vastajad, N=68



Olulised inspiratsiooniallikad välisreisi planeerimisel,
55-79aastased vastajad, N=66

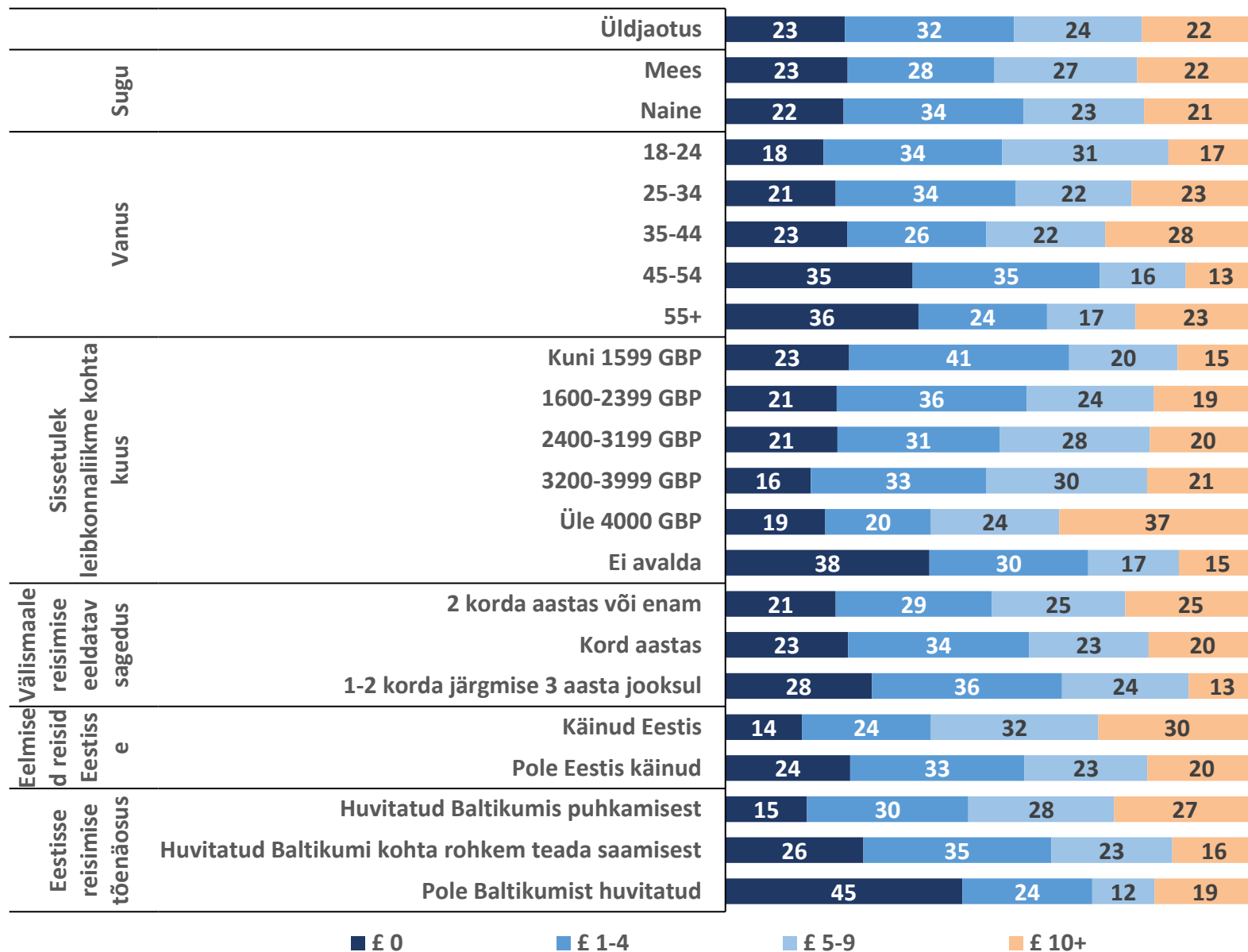


CO2 heitkoguste kompenseerimine

% kõikidest vastajatest

- 23% küsitletutest ei ole valmis sihtkohas CO2 heitkoguseid kompenseerima.
- Kolmandik on valmis annetama 1-4 naela, veerand 5-9 naela ning ligi veerand 10 või enam naela.
- Kuni 44aastastest on valmis midagi annetama umbes 80%, vanematest ligi 2/3.
- Kõrgema sissetulekuga, sagedased reisijad, Baltikumi reisimisest (potentsiaalselt) huvitatud ning varem Eestit külastanud on valmis keskmisest enam annetama. Üle 4000naelase sissetulekuga vastanute seas on keskmisest tunduvalt rohkem neid, kes oleks valmis panustama 10+ naela; mida madalam sissetulek, seda tõenäolisemalt piirduks annetus 1-4 naelaga.

Kui palju oleksite oma järgmisel välisreisil valmis annetama jätkusuutlikule projektile oma sihtkohas, et kompenseerida reisi ajal tekkivat ökoloogilist jalajälge (CO2 heitkoguseid)? % kõikidest vastajatest, N=1005



The background features a pair of black-rimmed glasses in the upper left, a black pen in the upper right, and a document with a blue bar chart. The chart has several bars of varying heights, with some labeled with numbers like 360, 470, and 410. The document also contains some faint text, including 'Business activity of company and subsidiaries' and 'Data and program of activity'.

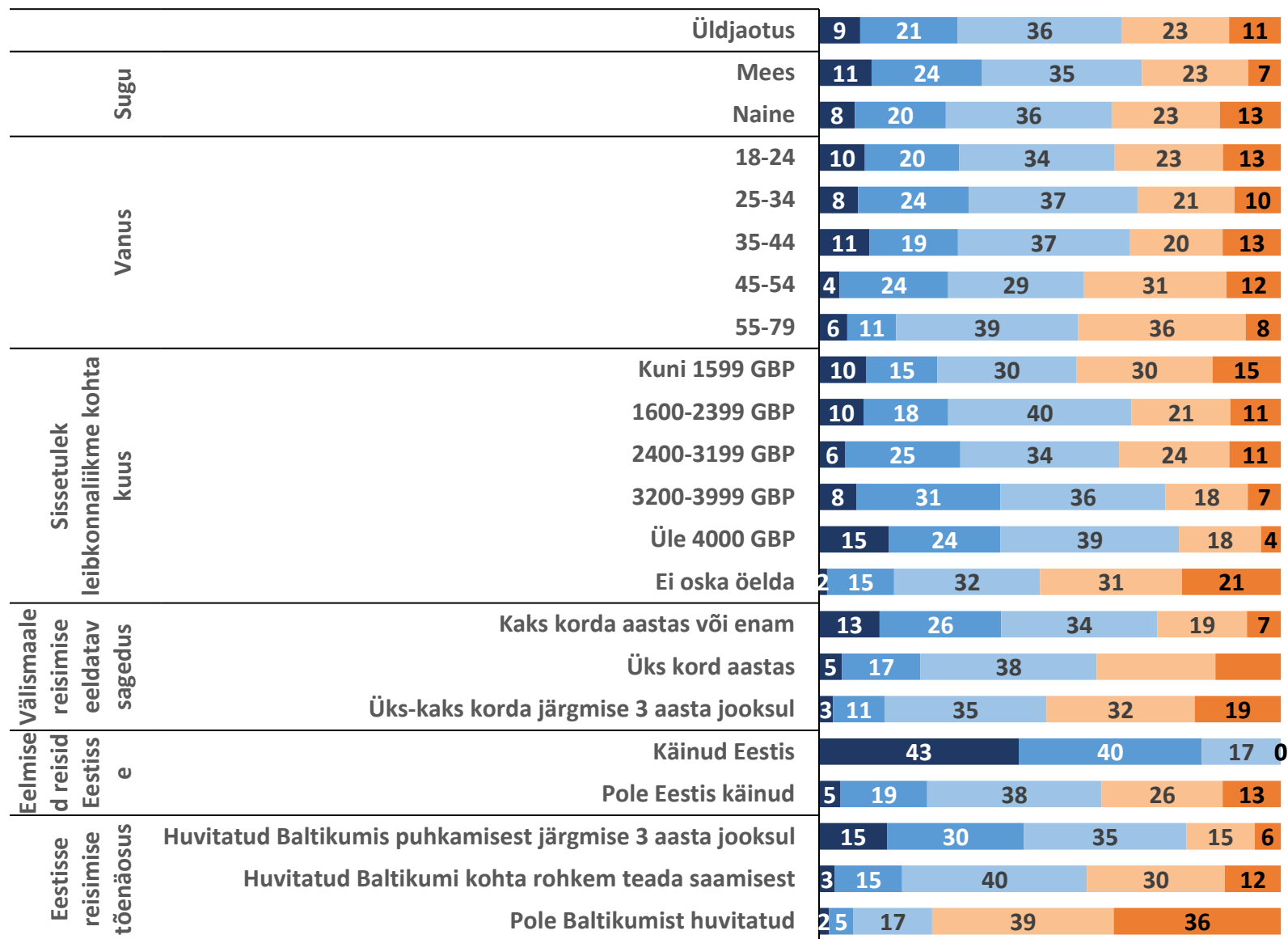
Huvi Eesti ja Balti riikide külastamise vastu ja Eesti kuvand

Teadmised Eesti kohta

% kõikidest vastajatest

- Eesti kohta teab palju või enam kui lihtsalt nime ja asukohta 30% sihtrühmast. 36% teab nime ja asukohta ning 1/3 vähem või üldse mitte midagi
- Teadlikkus on veidi kõrgem meeste seas, nooremates vanuserühmades (kuni 44 a), kõrgema sissetulekuga rühmades, sagedaste reisijate seas, Eestis käinute seas (mõistetavalt) ning Baltikumis puhkamisest huvitatute seas

Kui palju Te Eestist teate? % kõikidest vastajatest, N=1005



■ Tean Eestist päris palju

■ Tean Eesti nime ja asukohta

■ Ma ei tea Eestist midagi

■ Tean Eestist rohkem kui ainult nime ja asukohta

■ Tean ainult Eesti nime

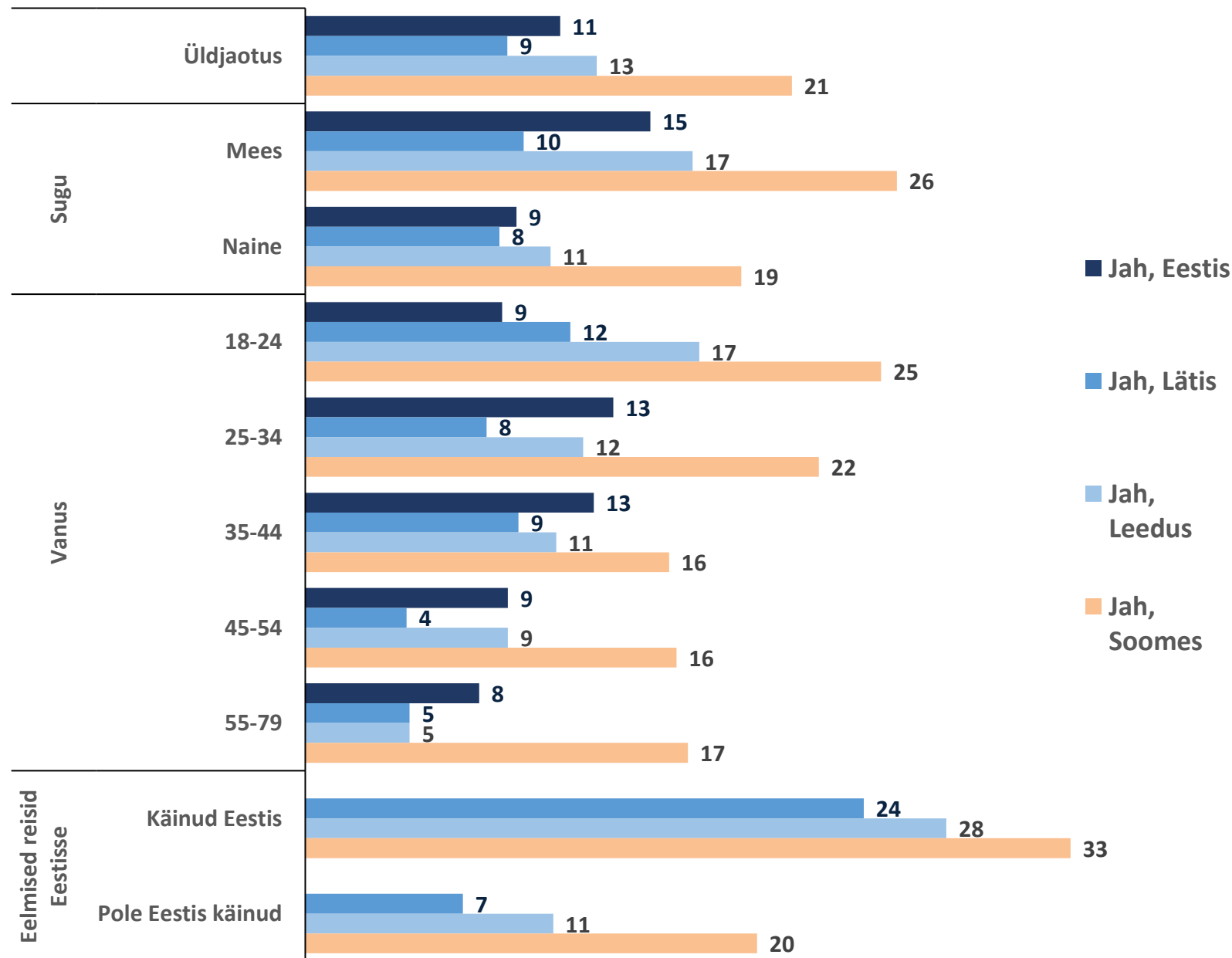
Balti riikide külastamine

% kõikidest vastajatest

- Soomes on varem käinud 21% sihtrühmast, Leedus 13%, Eestis 11% ja Lätis 9%.
- 25-44aastastest on Eestis käinud 13%, noorematest ja vanematest vanusegruppidest 8-9%.
- Mehed on kõigis riikides käinud mõnevõrra rohkem kui naised.
- Eestis käinutest on 1/3 ühtlasi käinud Soomes, 28% on ühtlasi käinud Leedus ja 24% Lätis. Seega kombineerivad Londoni elanikud Eestit teiste Balti riikide külastusega mõningal määral, kuid väga levinud see pole.

Kas olete käinud mõnes Balti riigis või Soomes?

% kõikidest vastajatest, N=1000



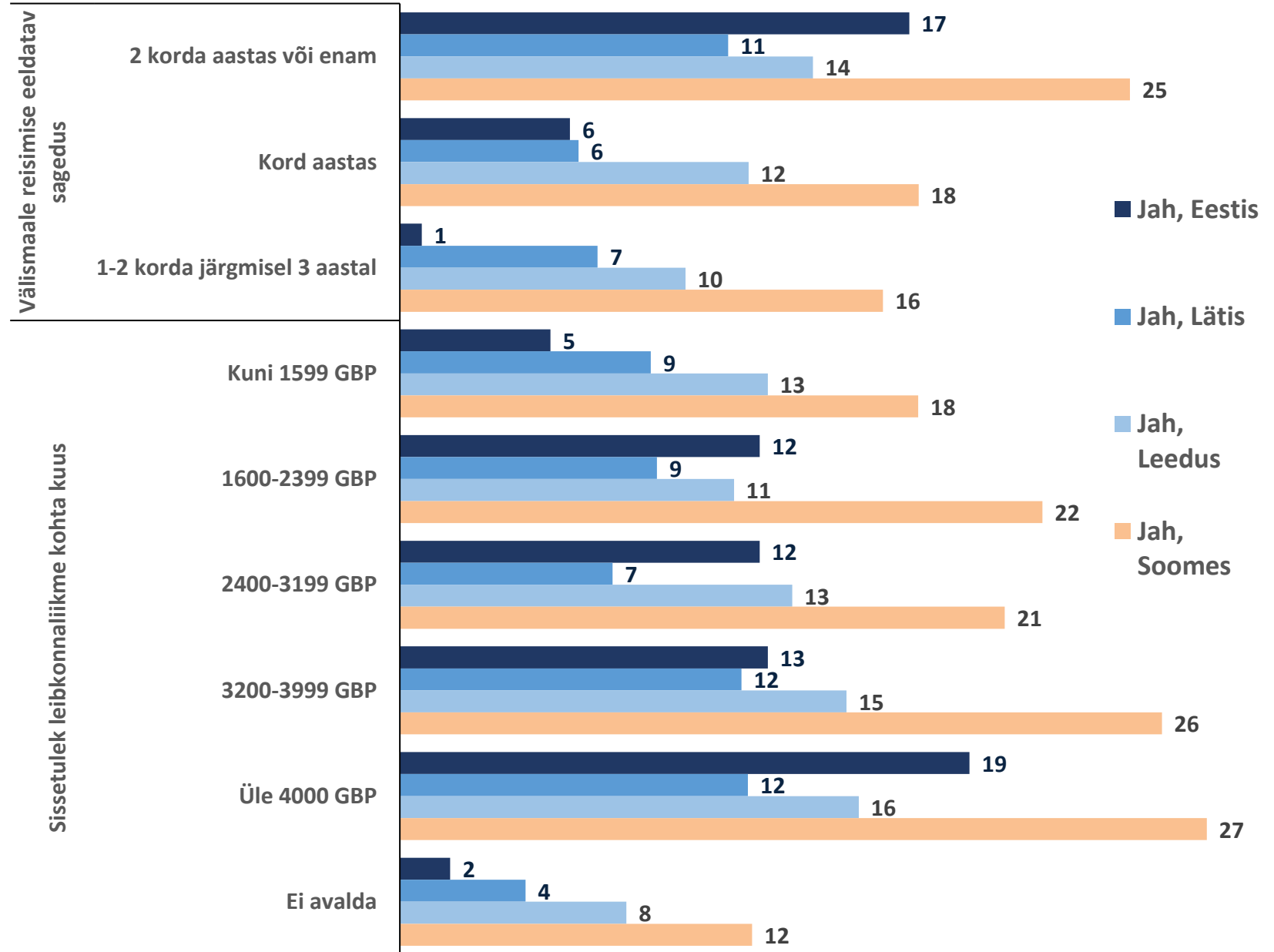
Balti riikide külastamine

% kõikidest vastajatest

- Mida kõrgema sissetulekuga grupp, seda rohkem on nende seas Eestis käinud – kuni 1599 naelase sissetulekuga grupist on Eestis käinud vaid 5%, üle 4000 naelase sissetulekuga grupist aga 19% (vahepealsetest gruppidest 12-13%). Samas Läti ja eriti Leedu puhul ei ole vahed sissetulekugruppide vahel nii suured.
- Neist, kes kavatsevad reisida 2 korda aastas või enam, on Eestis käinud 17%, kord aastas reisijatest 6%. Läti ja eriti Leedu puhul nii suuri vahesid erineva reisimissagedusega gruppide vahel ei ole.

Kas olete käinud mõnes Balti riigis või Soomes?

% kõikidest vastajatest, N=1000

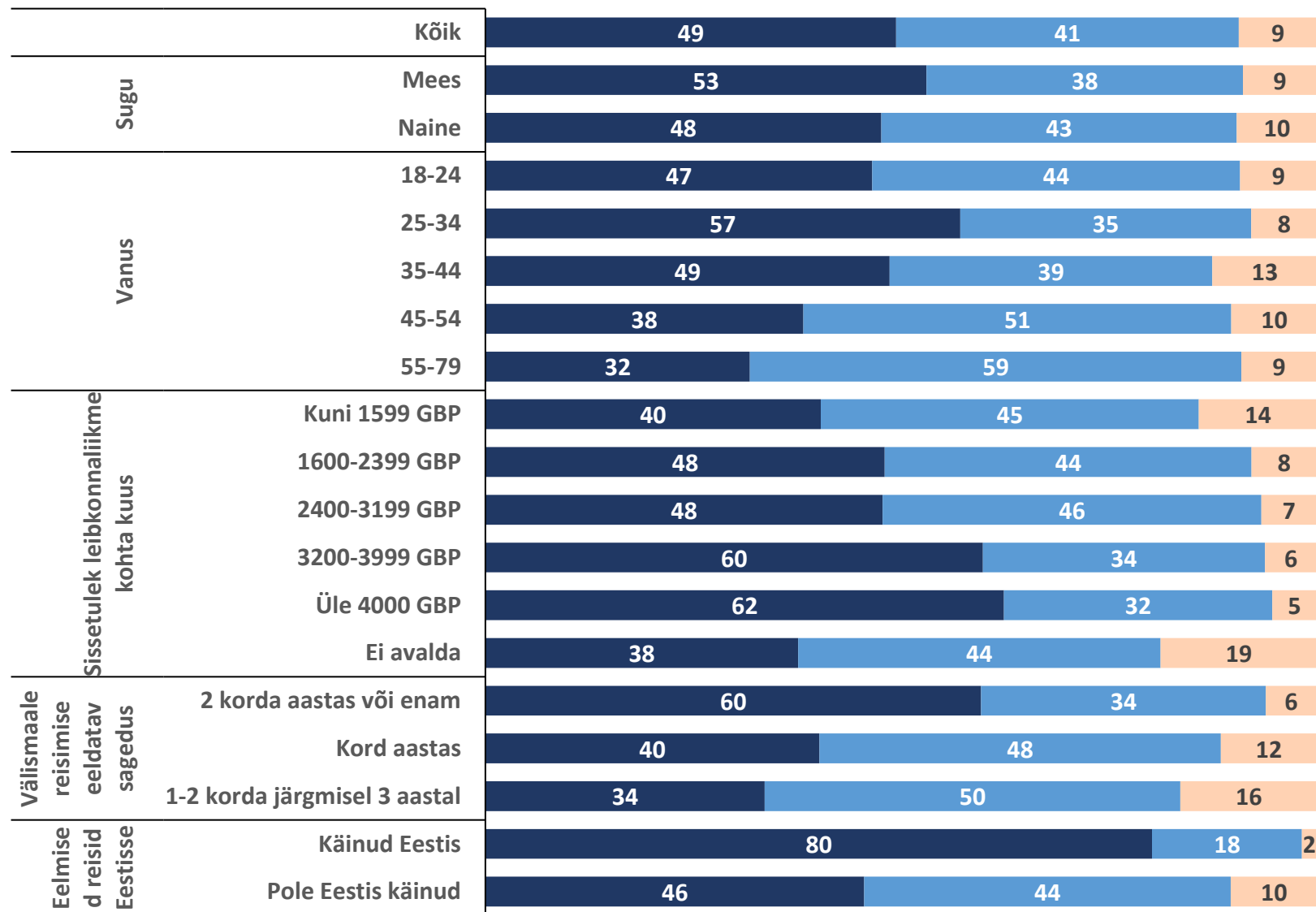


Balti riikides puhkamine

% kõikidest vastajatest

- 49% sihtrühmast on huvitatud puhkamisest mõnes Balti riigis järgmise 3 aasta jooksul, 41% on huvitatud täiendava teabe saamisest ning 9% ei ole kummastki huvitatud
- Külastamise huvi on keskmisest kõrgem 25-34 aastaste seas ning madalaim vanemates vanusegruppides (kuigi täiendavast informatsioonist ollakse huvitatud)
- Samuti on konkreetne huvi Baltikumis puhkamiseks keskmisest suurem kõrgemates sissetulekurühmades ning nende seas, kes plaanivad 2 või enamat puhkusereisi aastas
- Eestis käinutest on uuest puhkusereisist Baltikumi huvitatud 80%

Mis kirjeldab kõige paremini Teie seisukohta seoses reisimisega ühte või mitmesse Balti riiki puhkuseks? % kõikidest vastajatest, N=1000



- Olen huvitatud Baltikumis puhkamisest järgmise 3 aasta jooksul
- Ma ei tea eriti palju Baltikumist kui puhkusesihtkohast, ent olen täiendava teabe saamisest huvitatud
- Ma ei ole huvitatud Baltikumi minekust ega selle kohta rohkem teada saamisest

Miks Balti riigid teile huvi pakuvad?

Lahtised kodeeritud vastused, N=906

- 1/3 neist, kellele Balti riigid huvi pakuvad, nimetasid põhjusena, et neile meeldib reisida ja avastada uusi kohti ning sooviks Balti riike külastada vahelduseks, kuna need on tuntumate/tüüpiliste sihtkohtadega võrreldes teistmoodi, midagi erinevat.
- 1/5 nimetas põhjusena, et need on ilusad / huvitavad linnad / riigid. 1/5 nimetas huvi kultuuri vastu.
- 8% nimetas huvipakkuvana ilusat loodust, 6% ajalugu ja 6% toitu.

Miks BALTI RIIGID Teile huvi pakuvad?

% vastajaist, kes on huvitatud Baltikumi reisist või täiendavast infost



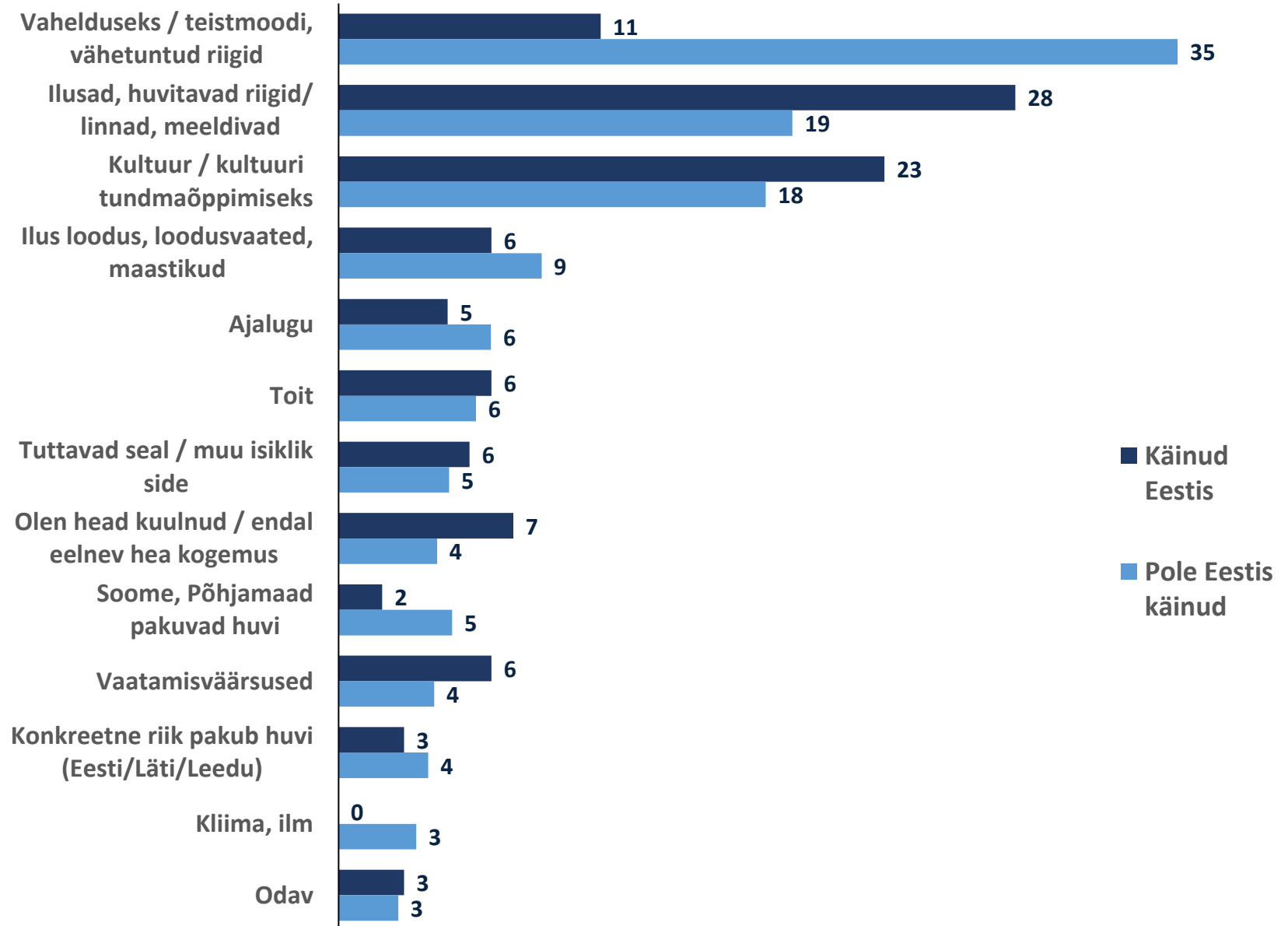
Miks Balti riigid teile huvi pakuvad?

Lahtised kodeeritud vastused, N=906

- Eestis käinud vastajatest 28% nimetas põhjusena, et need on ilusad / huvitavad linnad / riigid, need riigid lihtsalt meeldivad. 23% nimetas põhjusena kultuuri / soovi kultuuri (lähemalt) tundma õppida.

Miks BALTI RIIGID Teile huvi pakuvad?

% vastajatest, kes on huvitatud või võivad olla huvitatud Baltikumi külastamisest, N=906



Miks Balti riigid huvi pakuvad? Näiteid lahtistest vastustest

- Mulle üsnagi meeldib mõte minna külma riiki talvepuhkusele, ennast soojalt riidesse panna ja näha tõelist lund ja talvepilte. Rannik võiks olla hea koht, kuhu minna mereandide pärast.
- Mulle ei meeldi kuumaga riigid, seega oleks tore külastada neid sügisel või talvel.
- Saan seal kogeda avarat loodust. Kliima on meeldiv, linnad tunduvad põnevad, et näha erinevat kultuuri.
- Tahaksin reisida igale poole.
- Sest mind huvitab reisimine paljudesse erinevatesse riikidesse ja mind huvitab selle Euroopa piirkonna ajalugu.
- Ma tahaksin külastada kõiki Euroopa riike.
- Ma üritan külastada kõiki maailma riike.
- Tahaksin näha paljusid erinevaid kohti.
- Mulle meeldib reisida ja need ei ole väga tavapärased ja turistlikud sihtkohad.
- Need tunduvad väga eksootilised.
- Mulle meeldib reisida kohtadesse, kuhu inimesed tavaliselt ei reisi. Mulle meeldib kogeda erinevaid kultuure, olen käinud sarnastes kohtades ja tahaks seda veel kogeda.
- Tundub, et see oleks väga erinev puhkusest mujal Euroopas.
- Nad on veel avastamata ja sinna on odavam reisida.
- Seal on erinev atmosfäär, on päris huvitav näha seal ilma ja inimesi.
- Ma ei tea neist eriti palju, aga ma olen alati avatud uute sihtkohtade külastamisele ja tahaksin neist rohkem teada saada.

Miks Balti riigid huvi pakuvad? Näiteid lahtistest vastustest

- See on vähetuntud piirkond, kaugel tavapäraestest turismimarsruutidest ja mind huvitaks saada rohkem teada nende kultuurist, toidust, arhitektuurist ja maapiirkonnast.
- Ma tahan tundma õppida riike, millest ma midagi ei tea. Ma arvan, et see oleks tore seiklus.
- Midagi erinevat, lend sinna pole liiga pikk.
- Uudishimust, ma ei tea kedagi, kes oleks seal käinud.
- Uus maastik ja kultuur, toit.
- Ma naudin uute riikide ja kultuuride avastamist. Ma tean ka, et Balti riikidesse saab populaarsete odavlennufirmadega, seega see võiks olla taskukohane reis.
- Sest neil on väga erinev kultuur võrreldes sellega, millega ma harjunud olen.
- Huvitav kultuur, ilus loodus, taskukohane.
- Kultuur ja mere lähedus.
- Tahaksin näha ja kogeda Ida-Euroopat ja selle kultuuri.
- Ma olen väga huvitatud nende kultuurist, arhitektuurist, eluviisist ja ajalooast. See on ka taskukohane sihtkoht.
- Nad tunduvad imelised ja ilusad riigid, kus on palju kultuuri ja suurepäraseid linnad ja maastikud. Olen kuulnud imelisi asju oma sõpradelt, kes on seal käinud.
- Näevad ilusad välja. Uus seiklus.
- Tundub, et seal on ilus loodus ja linnad - ja ka odav.
- Neil on huvitav ajalugu ja ilusad ajaloolised vaatamisväärsused.

Miks Balti riigid huvi pakuvad? Näiteid lahtistest vastustest

- Ma arvan, et neil on väga huvitav ajalugu koos paljude hiljutiste muutustega.
- Et saada rohkem teada nende unikaalse mitmesaja-aastase ajaloo, arhitektuuripärandi ja Läänemere ranniku puutumatu looduse kohta.
- Olen kuulnud imelisi asju sealsest kultuurist ja loodusest, seega tahaksin külastada.
- Ma pole seal kunagi käinud ja olen kuulnud, et seal on hea toit ja arhitektuur.
- Pole üheski Balti riigis käinud, aga olen telerist näinud ja nad tunduvad kenad.
- Mu sõbrad on neis kohtades käinud ja nad soovitasid mul ka minna.
- Olen käinud seal lähedal Poolas, samuti Rootsis, Taanis ja Norras. Nad kõik meeldisid.
- Ajalugu ja loodus. Pildid, mida ma olen näinud, on rabavad. Olen käinud Islandil ja Norras, seega tunnen, et ma naudiksin ka Balti riikide külastust.
- Mu sõbrad ja pere on neid riike soovitanud. Nad näivad alati sotsiaalmeedias ilusad.
- Sõbrad on seal käinud ja neil olid seal head kogemused, kultuur on huvitav, ja mul on kasvav huvi Skandinaavia kultuuri vastu.
- Olen Tallinnas käinud ja mulle väga meeldis.
- Pealinnade pärast.
- Balti riike iseloomustavad lõputud liivarannad, palju järvi, suured metsaalad, rikka loomastikuga rabad, mida ma tahaksin reisil näha.
- Eestis öeldakse olevat suurepäraseid jõuluturud ja seal on odavam kui mujal.

Miks Balti riigid teile huvi ei paku?

Lahtised kodeeritud vastused, N=94

- Kui Balti riigid huvi ei paku, siis on põhjuseks, et on teisi, prioriteetsemaid riike (34%), aga ka see, et nad pole kuulnud piisavalt infot nende riikide kohta (27%).
- 12% eelistab puhkusele reisida sooja kliimaga riikidesse (rohkem nimetasid seda need, kes reisivad harvem)
- Meeste ja naiste põhjendused oluliselt ei erine, kuid 25-34 aastaste (oluline alamsihtrühm Balti riikidesse reisijana) mittehuvitatute peamiseks põhjenduseks on infopuudus

Miks BALTI RIIGID Teile huvi ei paku?

% vastajaist, kes pole huvitatud järgneval 3 aastal Baltikumi reisist



Miks Balti riigid huvi ei paku? Näiteid lahtistest vastustest

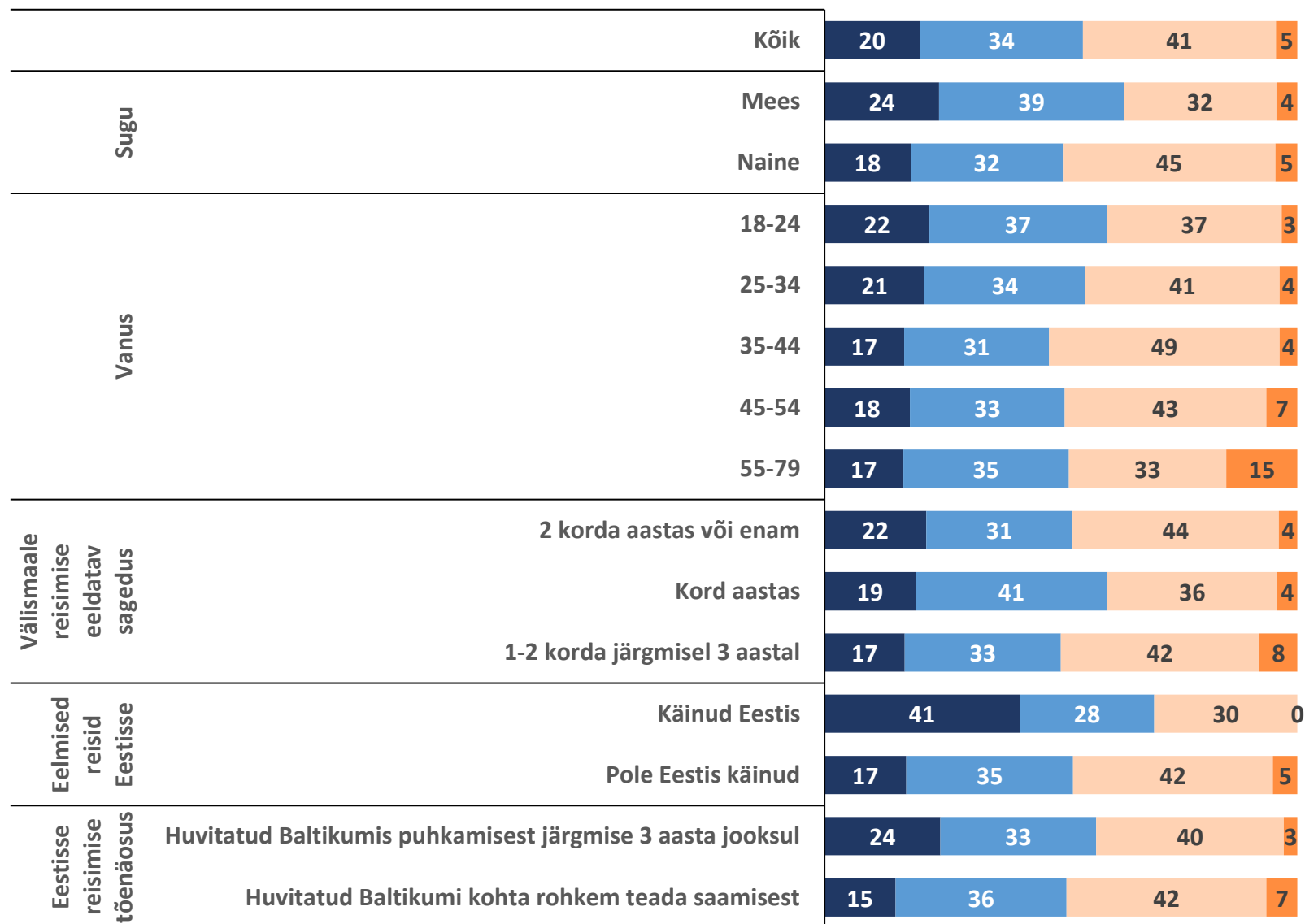
- Sest mulle meeldivad luksuslikud kohad nagu Dubai.
- Ma olen praegu huvitatud ainult odavast sooja kliimaga riigist.
- Mul on tunne, et sinna minek ei pakuks mulle midagi. Igatsen puhkusel ainult kuuma ilma ja ilusaid randu.
- On ilusamaid riike, mida enne külastada.
- Sest seal on ohtlik.
- Ma ei tea, kus nad asuvad ja missugune puhkus see oleks.
- Ei tea neist midagi.
- Ma pole tuttav sealse kultuuri ega toiduga.
- Mul pole ühtki põhjust huvitatud olla.
- Ma ei tea neist piisavalt ja seega pole mulle miski nendega seoses huvitav.
- Ma ei tea Balti riikidest eriti palju ja mul pole ka mingit huvi.
- Ma pole kindel, kuidas nad reageerivad moslemitele?
- Ma olen väga teadlik rassismist neis riikides ega taha sellise puhkuse eest maksta.
- Seal pole turvaline, sest seal on palju rassismi mustanahaliste vastu.

Reisi broneerimine

% vastajatest, kes on huvitatud Balti riikide külastamisest järgneva 3 aasta jooksul või täiendava info saamisest Baltikumi kohta

- Kui otsustakse Balti riike külastada, oleks eelistatud broneerimisviisiks (41%) üldlevinud veebikanalid (booking.com, Expedia.com jms). Reisi-firma veebilehe kaudu eelistaks broneerida 34% ning kohaliku reisikonsultandi kaudu 20%.
- Mehed eelistaks rohkem reisifirma veebilehte, naised muid veebikanaleid.
- Huvitav on see, et varem Eestis käinud eelistaks pigem reisikorraldaja/kohaliku reisibüroo konsultanti.

Kui otsustaksite Balti riikidesse puhkama minna, kuidas Te tõenäoliselt oma reisi broneeriksite? % vastajatest, kes on huvitatud või võivad olla huvitatud Baltikumi külastamisest, N=906



■ Reisifirmas reisikonsultandi abil ■ Veebis reisifirma kodulehel ■ Muus veebikanalis ■ Eelistus puudub

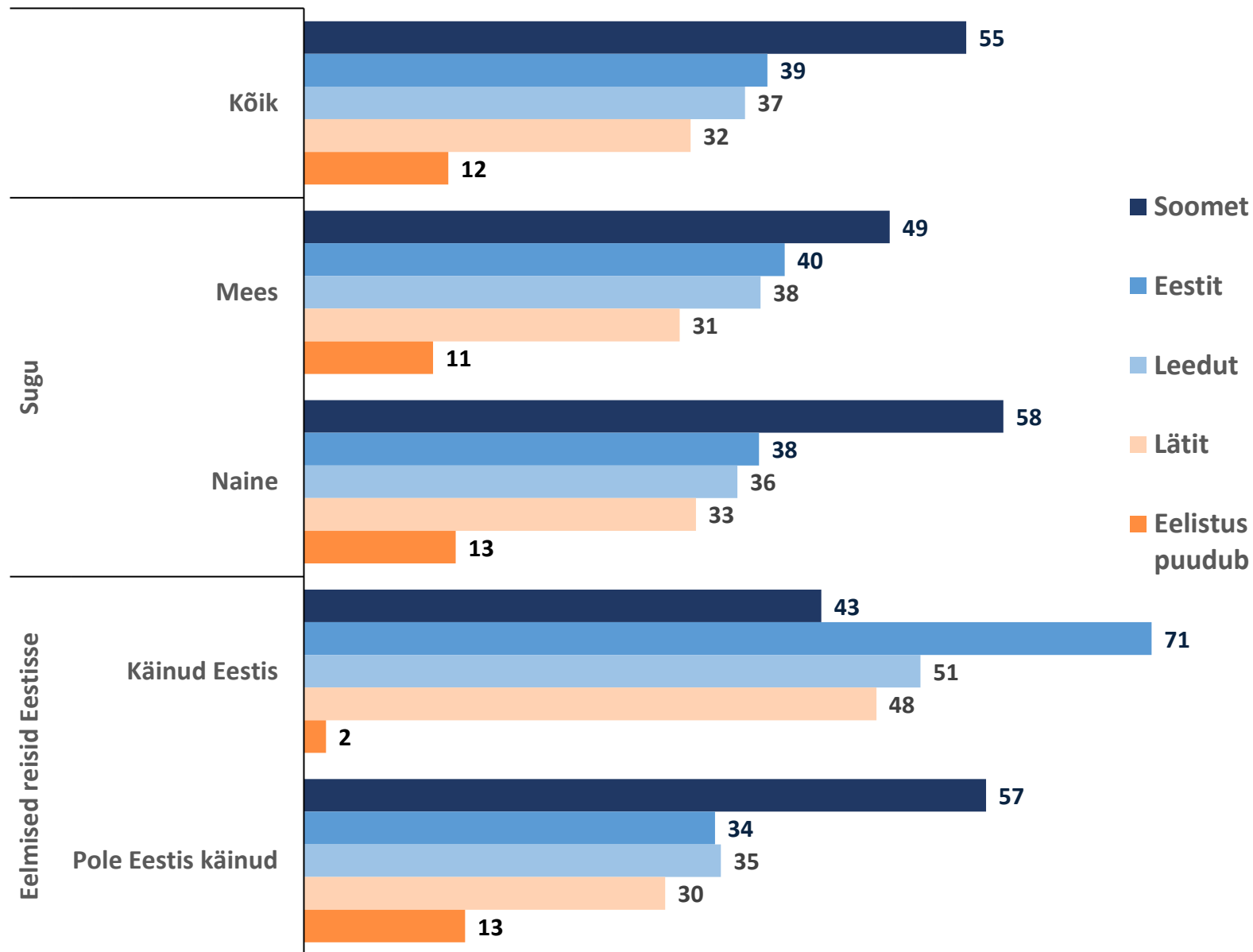
Riikide eelistused

% vastajatest, kes on või võivad olla huvitatud Balti riikide külastamisest järgneval 3 aastal

Võis nimetada mitut riiki

- Kui otsustatakse külastada Balti riike ja/ või Soomet, oleks levinumaks eelistuseks Soome (55%), seejärel Eesti (39%), Leedu (37%) ja Läti (32%)
- Naiste seas on meestega võrreldes mõnevõrra rohkem neid, kes on huvitatud Soomest, kuid Balti riikide puhul märkimisväärseid erinevusi meeste ja naiste vahel ei ole
- Eesti külastusest on huvitatud 71% Eestis käinud vastajatest, kuid vaid 34% neist, kes pole Eestis käinud

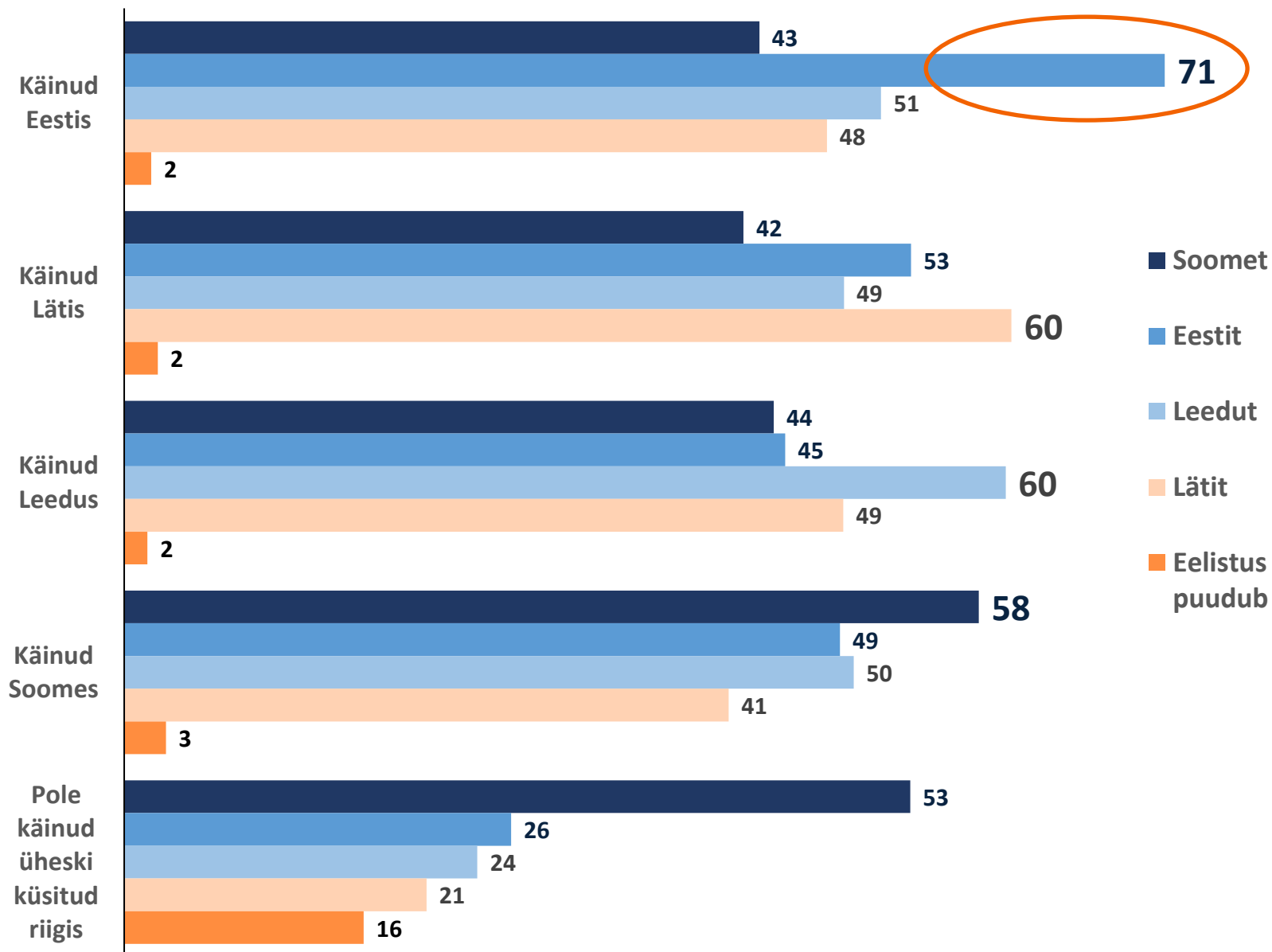
Kui otsustaksite reisida Balti riikidesse või Soome, siis milliseid riike sooviksite külastada? % vastajatest, kes on huvitatud või võivad olla huvitatud Baltikumi külastamisest, N=906



Riikide eelistused

- Iga riigi puhul on antud riiki külastanute seas mõnevõrra suurem huvi just seda riiki külastada.
- Eestis käinud vastajatest on Eesti külastusest huvitatud 71%, teiste küsitud riikide külastusest aga on huvitatud pool või alla poole.
- Lätis käinud vastajatest on Läti külastusest huvitatud 60%, Leedus käinud vastajatest on Leedu külastusest huvitatud 60% ja Soomes käinud vastajatest on Soome külastusest huvitatud 58%.
- Neist, kes pole käinud üheski nimetatud riigis, sooviks Soomes käia veidi üle poole, kuid Eestis vaid 1/4 ja teistes Balti riikides veel veidi vähem. Seega on Soome selles sihtrühmas märkimisväärselt tuntum ja atraktiivsem kui Balti riigid.

Kui otsustaksite reisida Balti riikidesse või Soome, siis milliseid riike sooviksite külastada? % vastajatest, kes on huvitatud või võivad olla huvitatud Baltikumi külastamisest, N=906



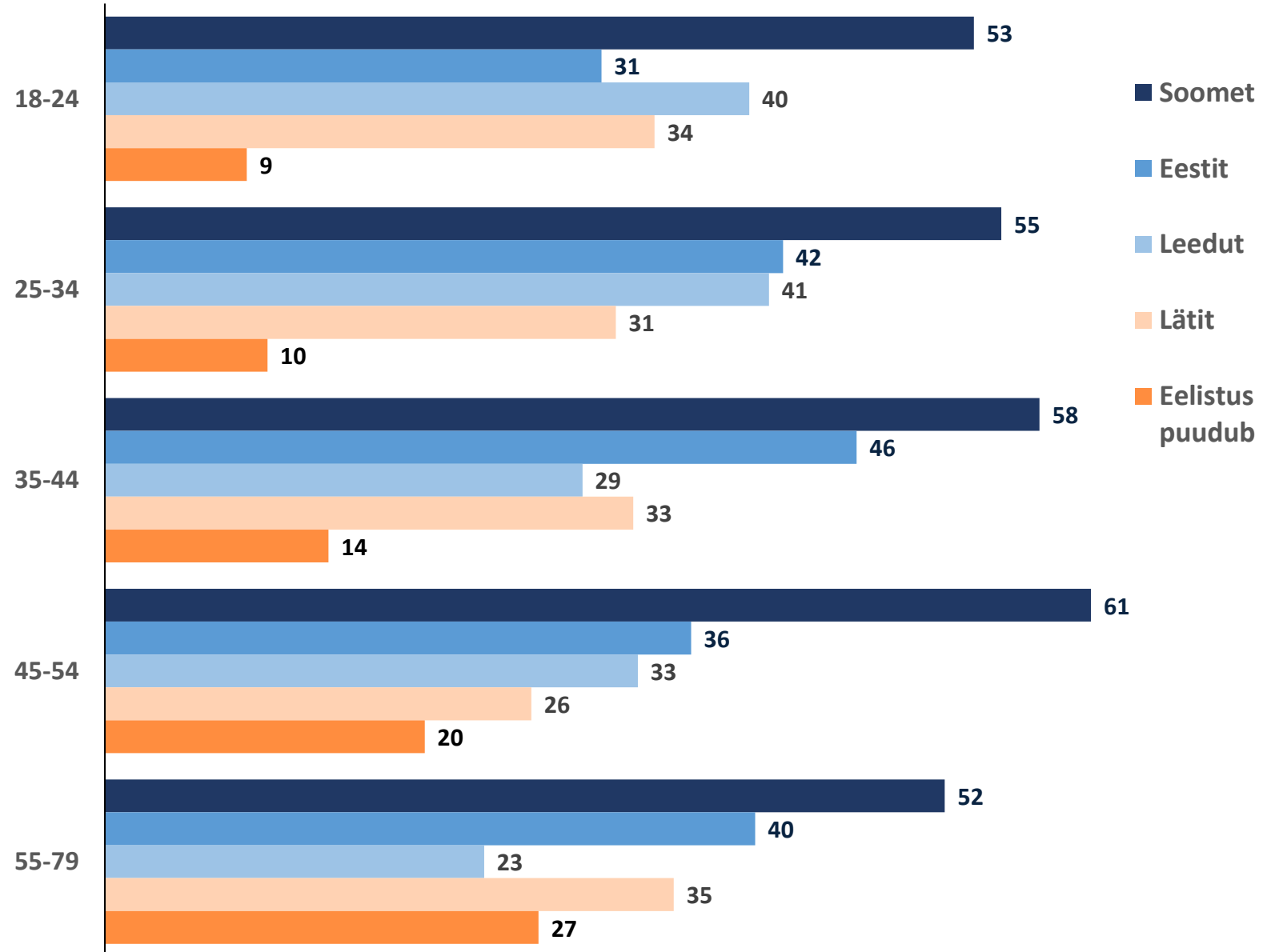
Riikide eelistused

% vastajatest, kes on või võivad olla huvitatud Balti riikide külastamisest järgneval 3 aastal

Võis nimetada mitut riiki

- Vahed vanuserühmade vahel ei ole väga suured, kuid keskmisest veidi rohkem on Eestisse reisimisest huvitatuid 25-44aastaste seas, keskmisest veidi vähem aga 18-24aastaste seas.
- Huvi Leedu vastu langeb vanemates vanuserühmades: 18-34aastastest sooviks sinna reisida 40%, üle 55aastastest aga vaid 23%.

Kui otsustaksite reisida Balti riikidesse või Soome, siis milliseid riike sooviksite külastada? % vastajatest, kes on huvitatud või võivad olla huvitatud Baltikumi külastamisest, N=906



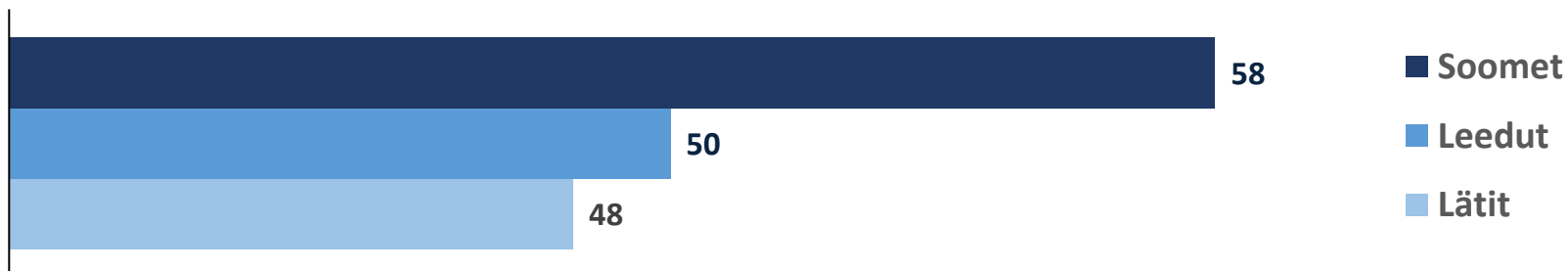
Riikide eelistused

% vastajatest, kes on või võivad olla huvitatud Balti riikide külastamisest järgneval 3 aastal

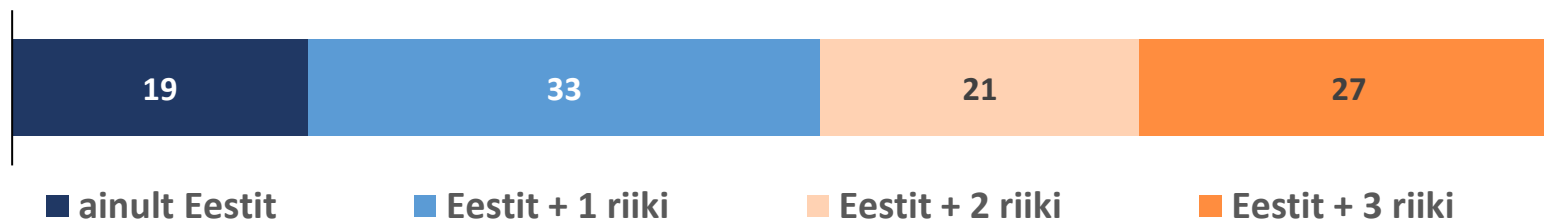
Võis nimetada mitut riiki

- Neist, kes soovivad külastada Eestit, märkis 1/5 etteantud riikide valikust ainult Eestit. 4/5 märkis lisaks Eestile soovi külastada ka muid küsitud riike. 1/3 nimetas lisaks Eestile veel ühte huvipakkuvat riiki, 1/5 kahte riiki ja 27% kolme riiki (s.t. neile pakuks huvi nii kõigi Balti riikide kui ka Soome külastus).
- Neist, kes soovivad külastada Eestit, sooviks 58% ühtlasi külastada ka Soomet, 50% Leedut ja 48% Lätit.

Kui otsustaksite reisida Balti riikidesse või Soome, siis milliseid riike sooviksite külastada? % vastajatest, kes soovivad külastada Eestit, N=350



Mitut nimetatud riiki sooviksite külastada? % vastajatest, kes soovivad külastada Eestit, N=350



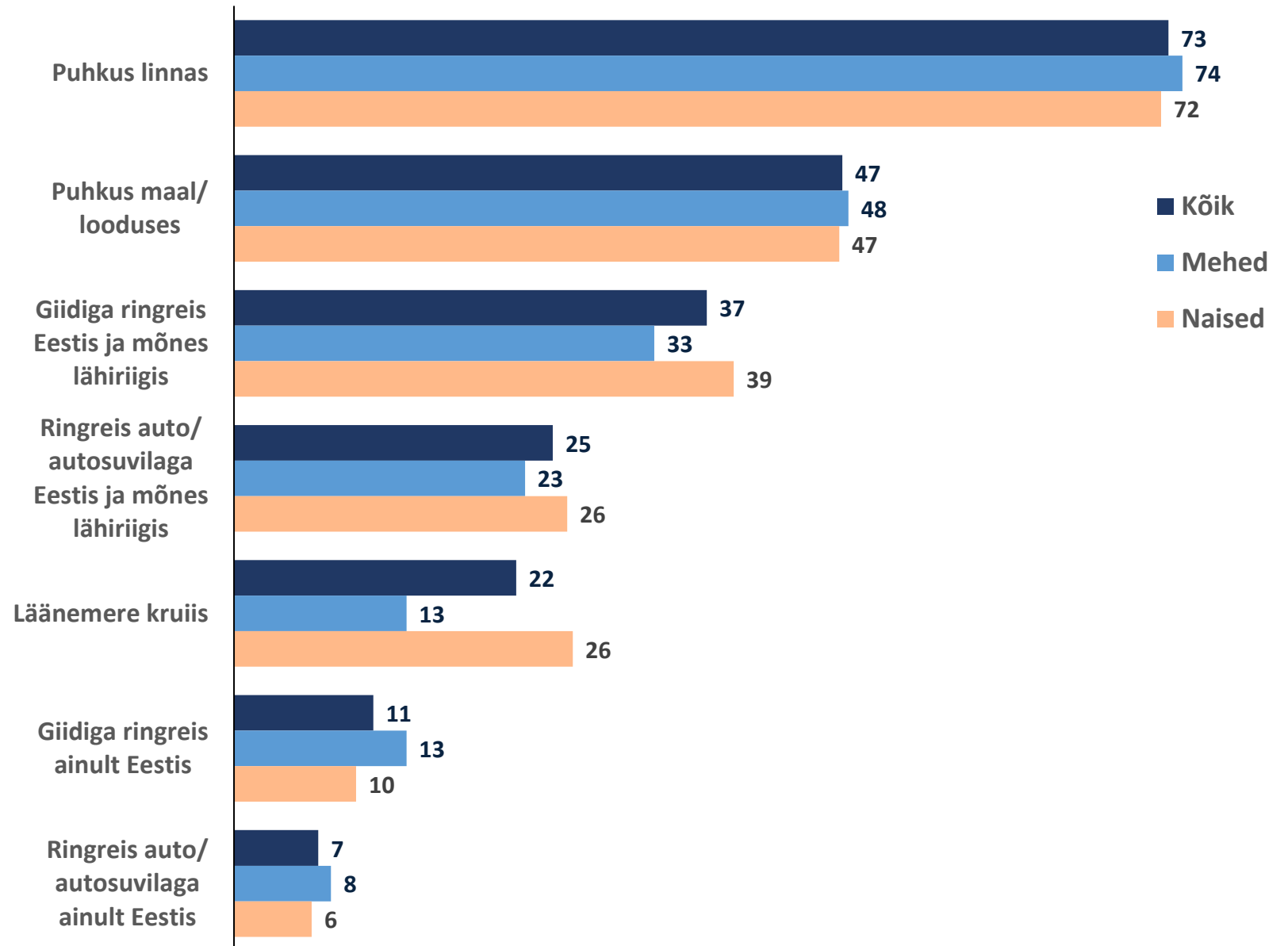
Eestisse reisimise eelistused

% vastajatest, kes üsna või pigem tõenäoliselt külastavad Eestit järgneval 3 aastal

- Eesti külastamise puhul oleks huvipakkuvad järgmised variandid: puhkus linnas (seda märkis 3 olulisema variandi hulka 73%), puhkus maal (47%), giidiga ringreis Eestis ja mõnes lähiriigis (37%)
- Need kolm varianti on eelistatumad praktiliselt kõigis vastajarühmades. Vaid 18-24 aastase seas on neljandaks ja viiendaks variandiks võrdselt kolmandaga ka autoga ringreis Eestis ja mõnes lähiriigis ning Läänemere kruuis
- Need, kes sooviksid teha ringreisi (kas giidiga või omal käel), eelistaks kombineerida nii Eesti kui ka lähiriikide külastuse. Ringreise ainult Eestis nimetas antud valikust kõige vähem vastajaid.

Kui otsustaksite Eestisse puhkama minna, siis kui huvitatud oleksite järgmistest reisimisvõimalustest? (Palun märkige 3 kõige olulisemat varianti)

% vastajatest kes on huvitatud Eesti külastamisest, N=350



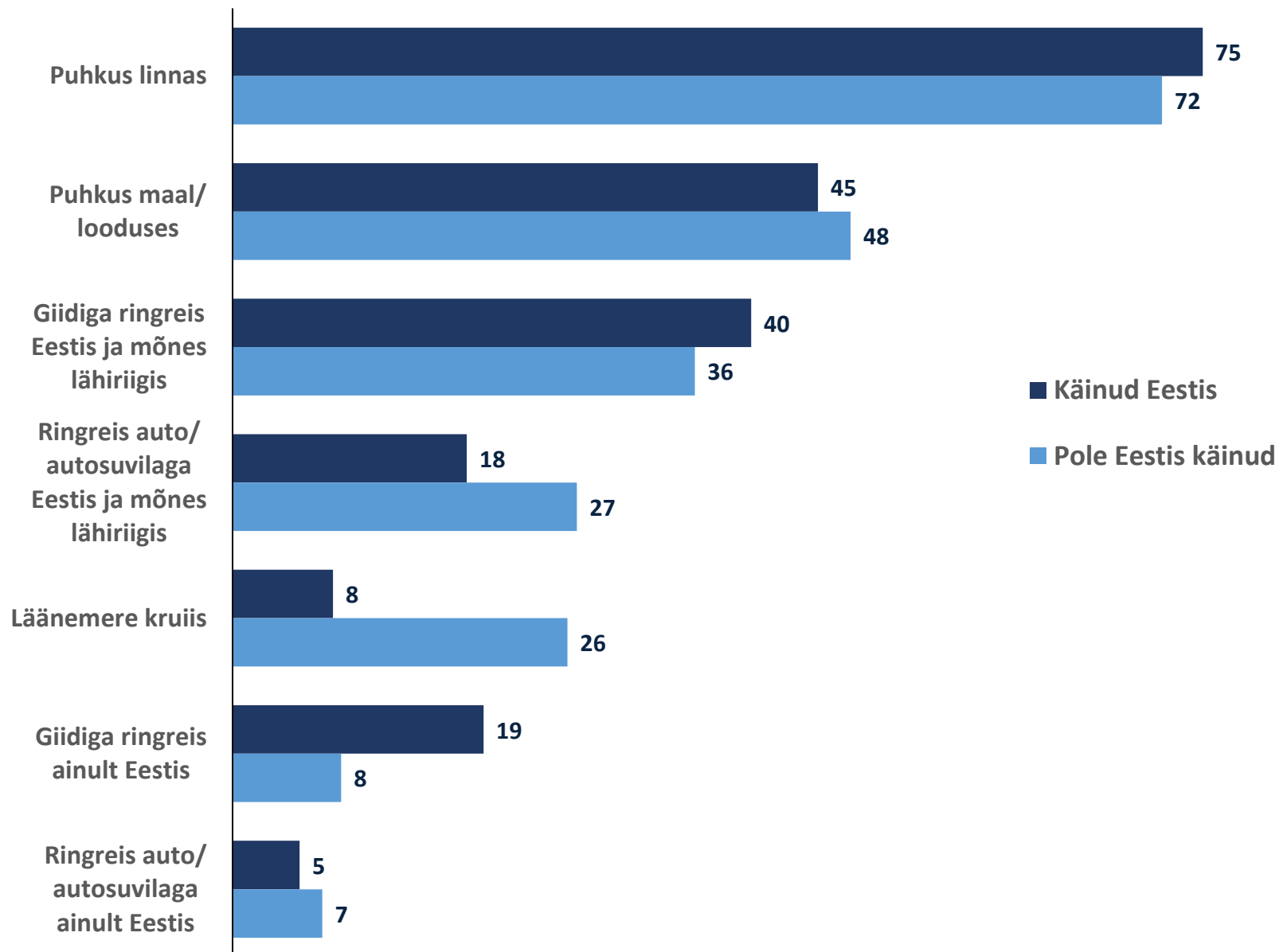
Eestisse reisimise eelistused

% vastajatest, kes üsna või pigem tõenäoliselt külastavad Eestit järgneva 3 aasta jooksul (N=350)

- Puhkus linnas, puhkus maal ning giidiga ringreis Eestis ja mõnes lähiriigis on 3 eelistatumat varianti nii Eestis käinutele kui ka mittekäinutele.
- Muude variantide puhul ilmnevad aga nende 2 grupi vahel mõningad erinevused: autoga ringreisi Eestis ja mõnes lähiriigis ning Läänemere kruisi eelistaks rohkem need, kes pole Eestis käinud, samas giidiga ringreisi ainult Eestis eelistaks rohkem need, kes on Eestis käinud.

Kui otsustaksite Eestisse puhkama minna, siis kui huvitatud oleksite järgmistest reisimisvõimalustest? (Palun märkige 3 kõige olulisemat varianti)

% vastajatest kes on huvitatud Eesti külastamisest, N=350



Olulised vaatamisväärsused ja tegevused Eestis

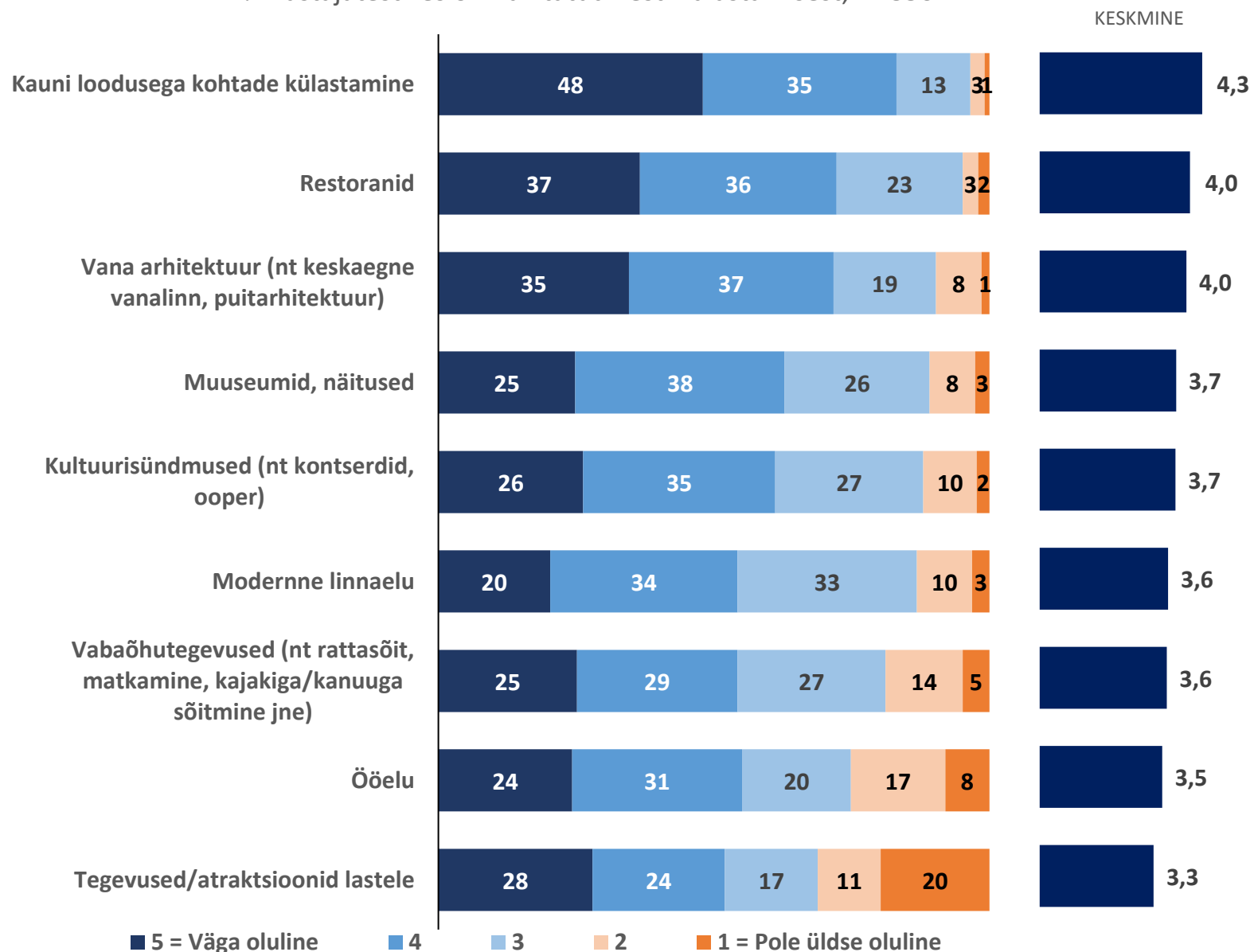
% vastajatest, kes üsna või pigem tõenäoliselt külastavad Eestit järgneva kolme aasta jooksul

Eestit külastades pakuvad enim huvi looduskaunid paigad (väga või mõnevõrra oluline 83%-le), restoranid (72%) ja vana arhitektuur (72%).

Kõige vähem olulised on tegevused lastele. Neist, kelle leibkonnas on kuni 14a. lapsi, nimetas tegevusi lastele väga olulisena 40% ja mõnevõrra olulisena 32%. Samas ka neile on lasteatraktsioonidega võrreldes olulisemad looduskaunid paigad, restoranid ja vana arhitektuur.

Kui olulised on Eestisse reisisid Teie jaoks järgmised vaatamisväärsused või tegevused?

% vastajatest kes on huvitatud Eesti külastamisest, N=350



Eesti kuvand

% kõikidest vastajatest

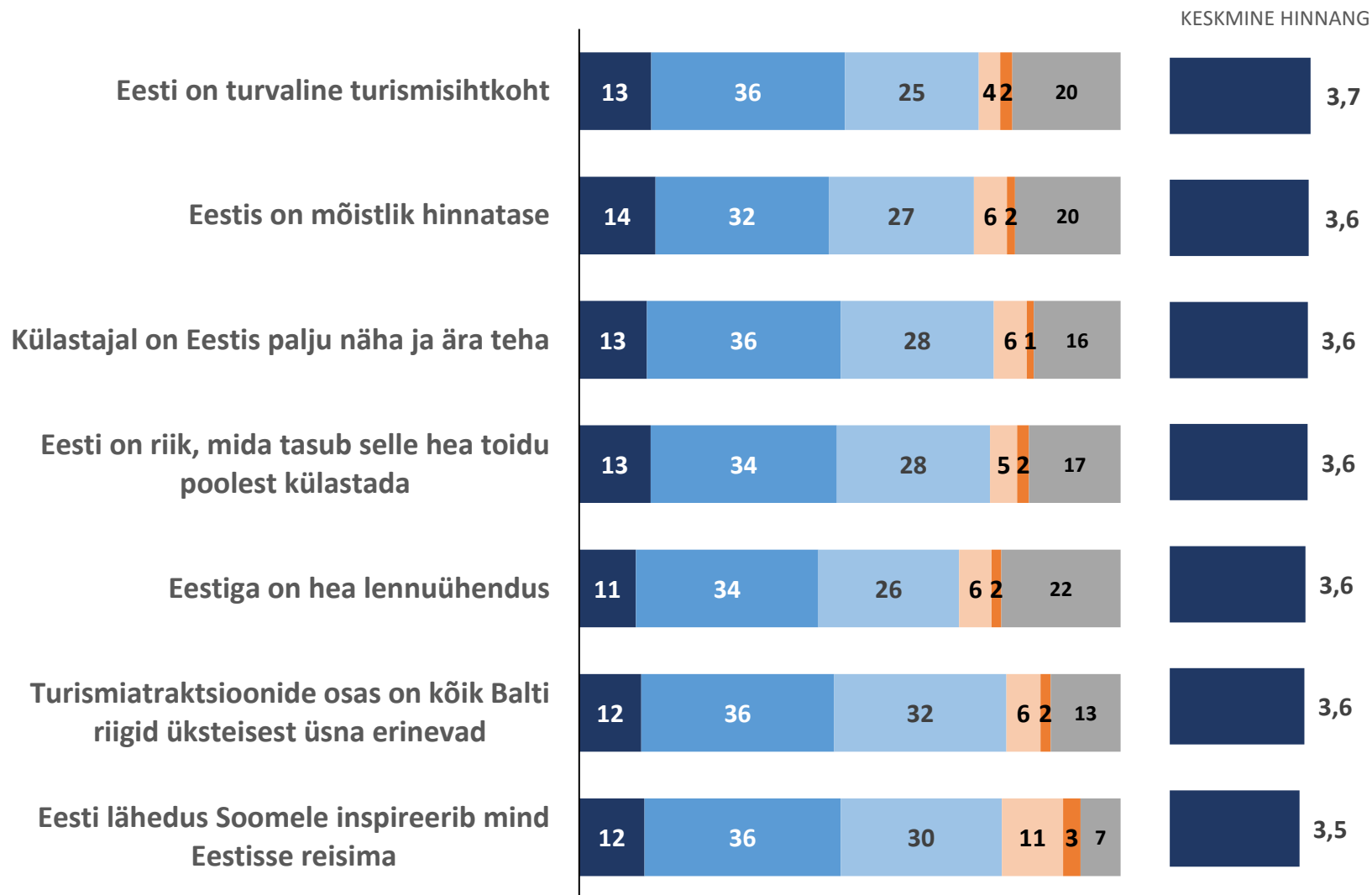
Kogu sihtrühma kuvand Eesti kohta (arvestades nõustumist esitatud väidetega) koosneb üsna võrdselt kõigist esitatud tunnustest ning selgelt eristuvaid kuvanditunnuseid ei ole. Mõnevõrra tõuseb esile vaid:

- Eesti on turvaline turismisihtkoht (3,7 palli)

Samas ei saa öelda, et need kuvandi tunnused oleks väga tugevad (3,5 – 3,7 palli 5-palli skaalal), mis tähendab, et reljeefne kuvand vähemalt neis tunnustes Eestil puudub

Mil määral nõustute järgnevate väidetega?

% kõikidest vastajatest, N=1000



5 - Nõustun täielikult 4 - Nõustun 3 - Neutraalne
2 - Ei nõustu 1 - Üldse ei nõustu Ei tea

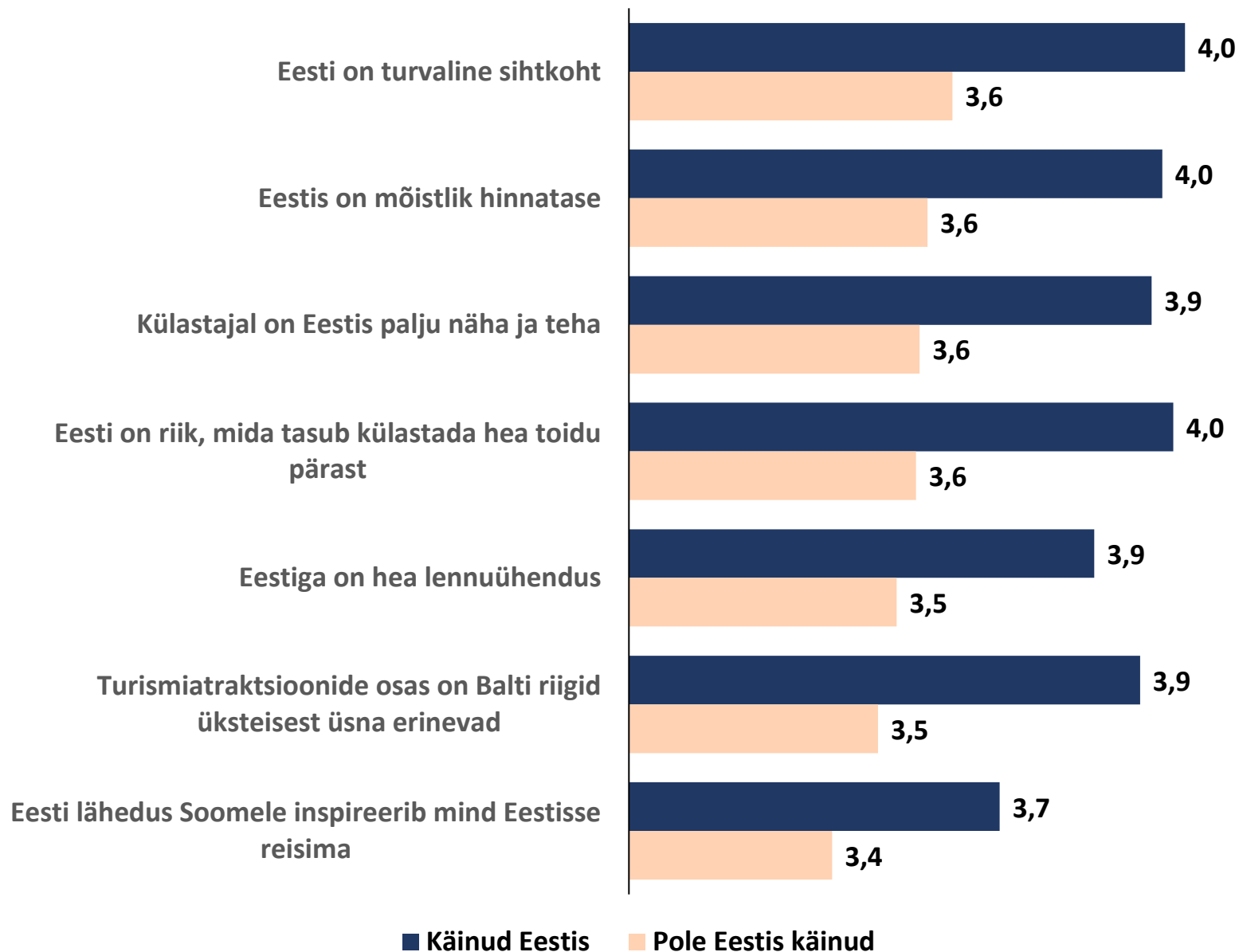
Eesti kuvand

% kõikidest vastajatest

Kõik hinnangud Eesti kohta on keskmisest paremad Eestit varem külastanud (ehk siis paremini informeeritud)

Mil määral nõustute järgnevate väidetega?

Keskmsed hinded skaalal 5- nõustun täielikult, 1- ei nõustu üldse, N=1000



Eesti kuvand

% kõikidest vastajatest

Need, kes on huvitatud järgmise 3 aasta jooksul Baltikumis puhkamisest, andsid kõigile teguritele paremaid hindedeid kui need, kes ei tea väga palju Baltikumist kui puhkusesihtkohast, kuid on täiendava teabe saamisest huvitatud.

Kõige nõrgemaid hindedeid andsid need, kes pole kummastki huvitatud.

Mil määral nõustute järgnevate väidetega?

Keskmsed hinned skaalal 5- nõustun täielikult, 1- ei nõustu üldse, N=1000

