

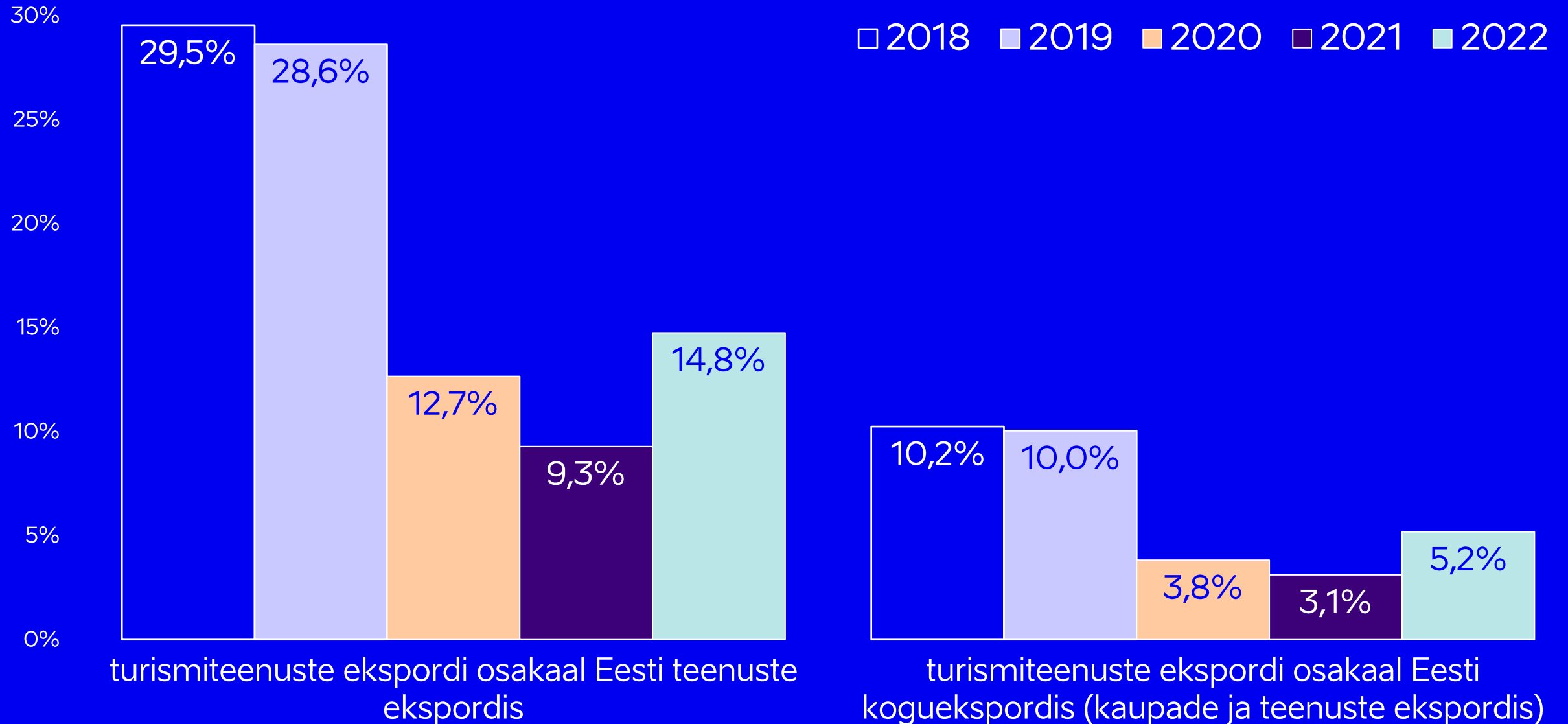
# Eesti turism 2022

14.03.2023

[PUHKAEESTIS.EE](https://puhkaeestis.ee)

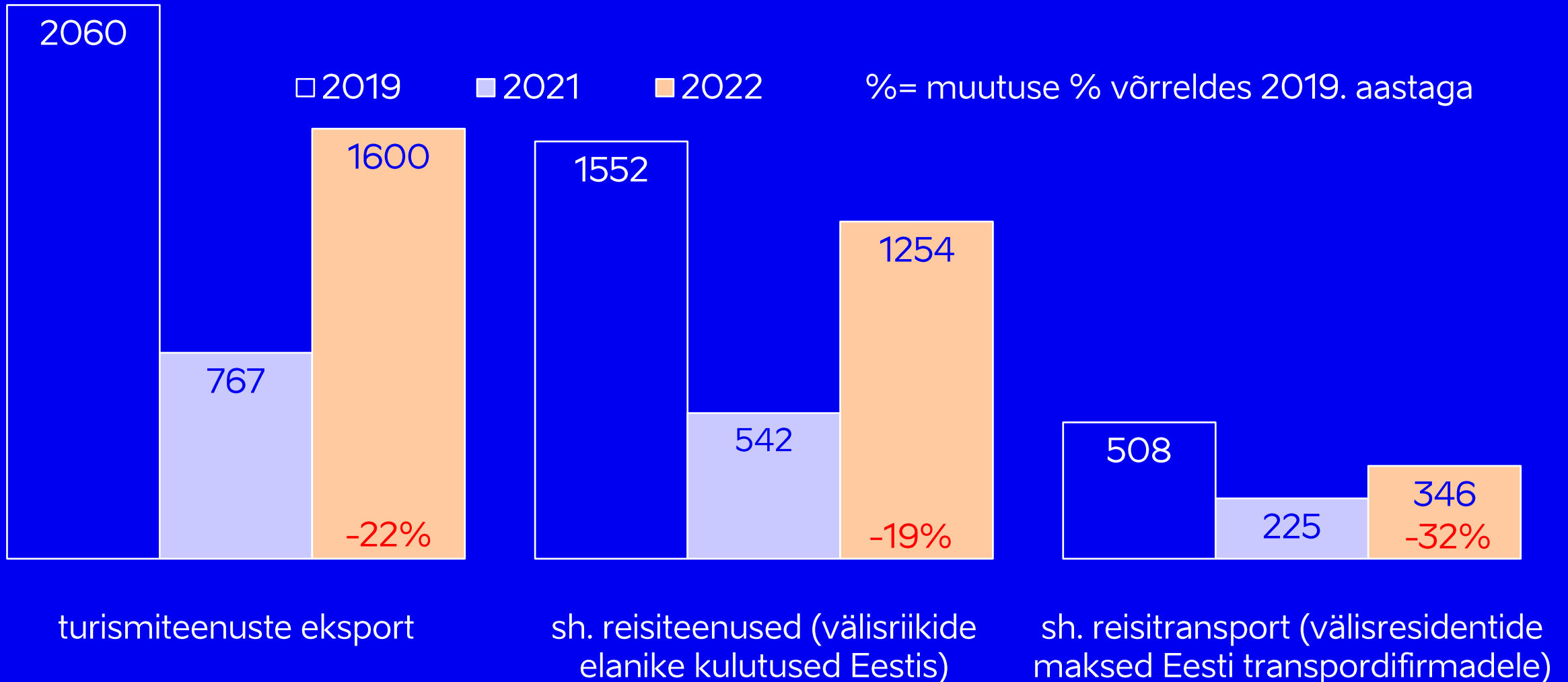
[EAS.EE](https://eas.ee)

# turismiteenuste ekspordi osakaal Eesti ekspordis



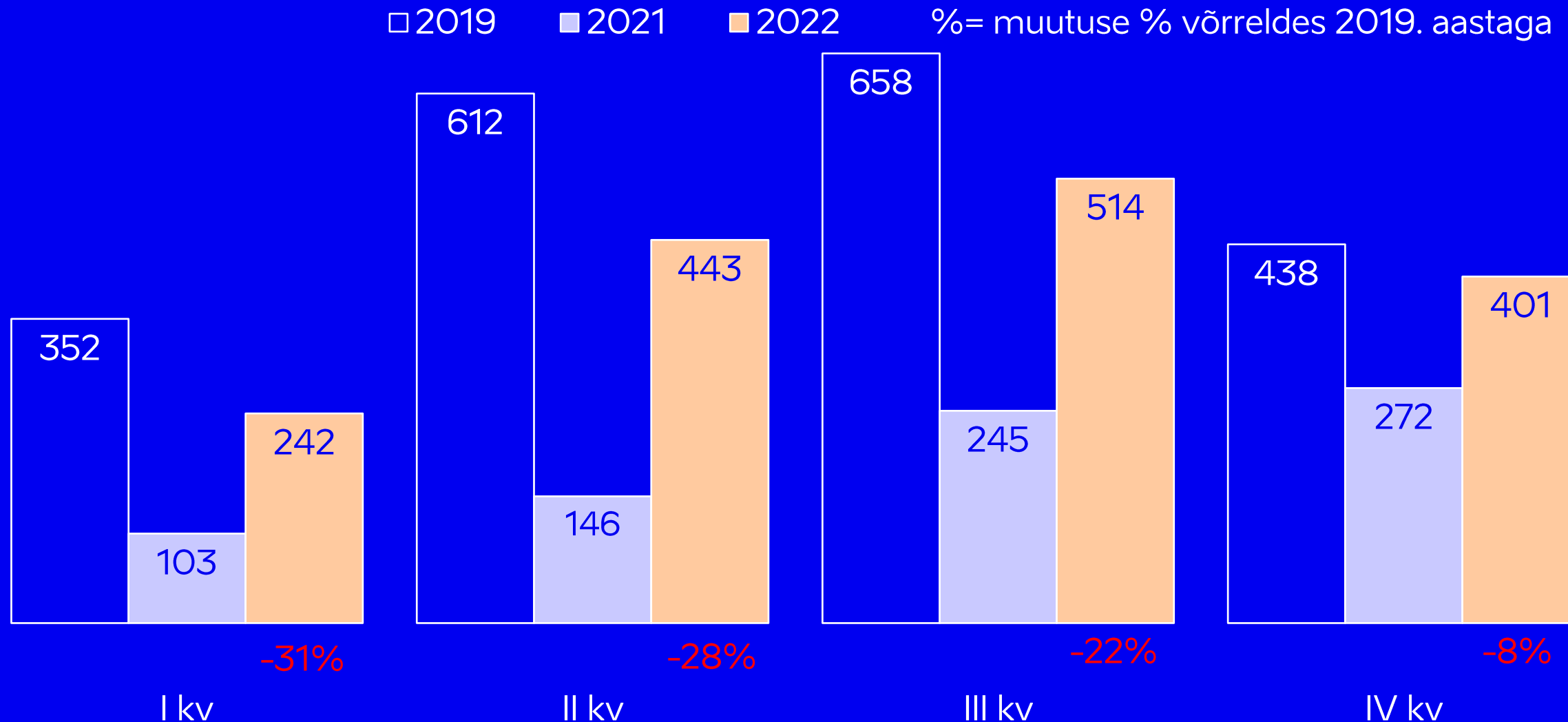
# turismiteenuste eksport (mln eurot)

turismiteenuste eksport = välisriikide elanike kulutused Eestis + välisriikide elanike maksed Eesti reisitranspordifirmadele

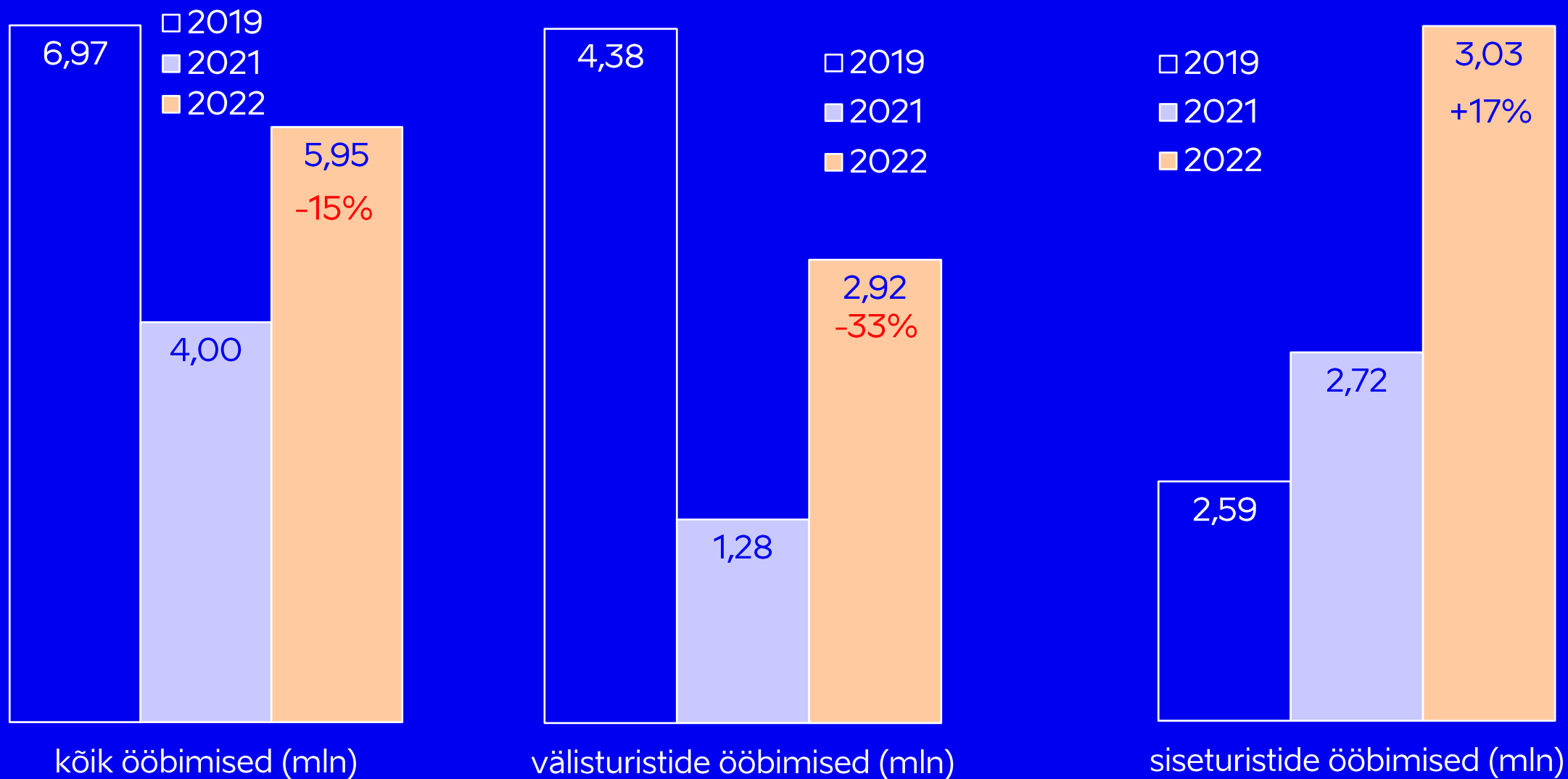


# turismiteenuste eksport kvartalite kaupa, mln eurot

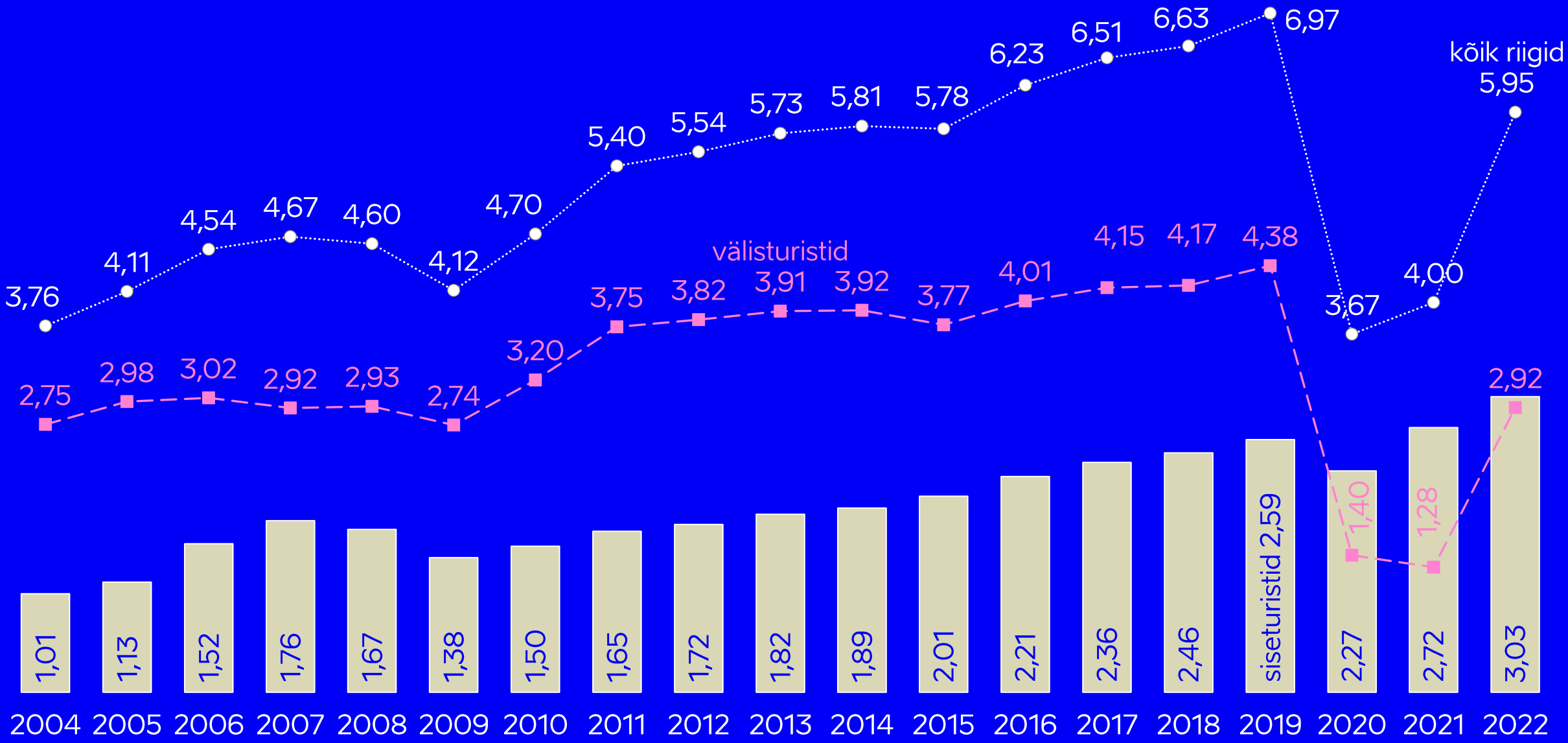
turismiteenuste eksport = välisriikide elanike kulutused Eestis + välisriikide elanike maksed Eesti reisitranspordifirmadele



# 2022. aasta tulemused

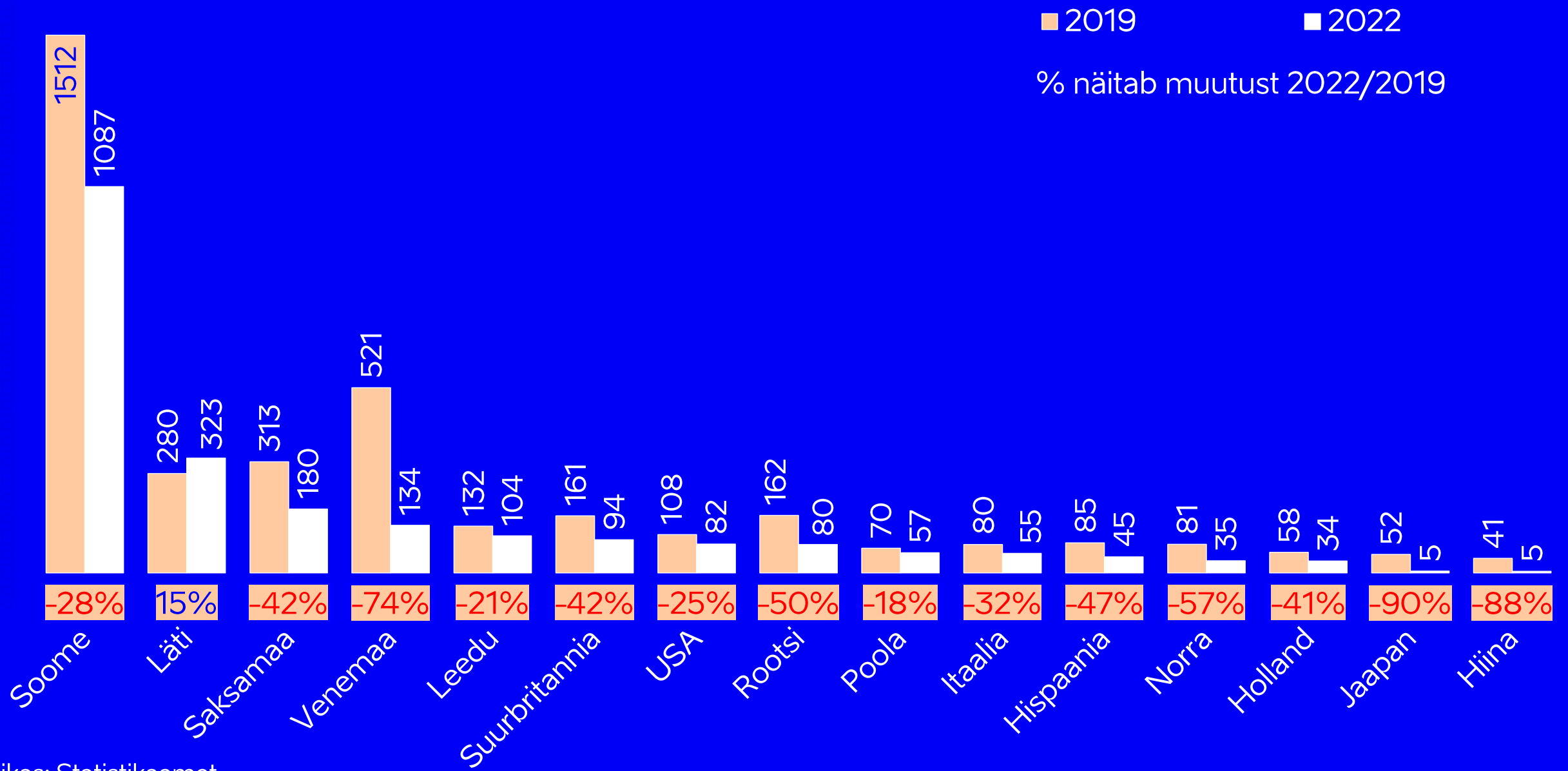


# Eesti majutustevõtetes veedetud ööd (mln)



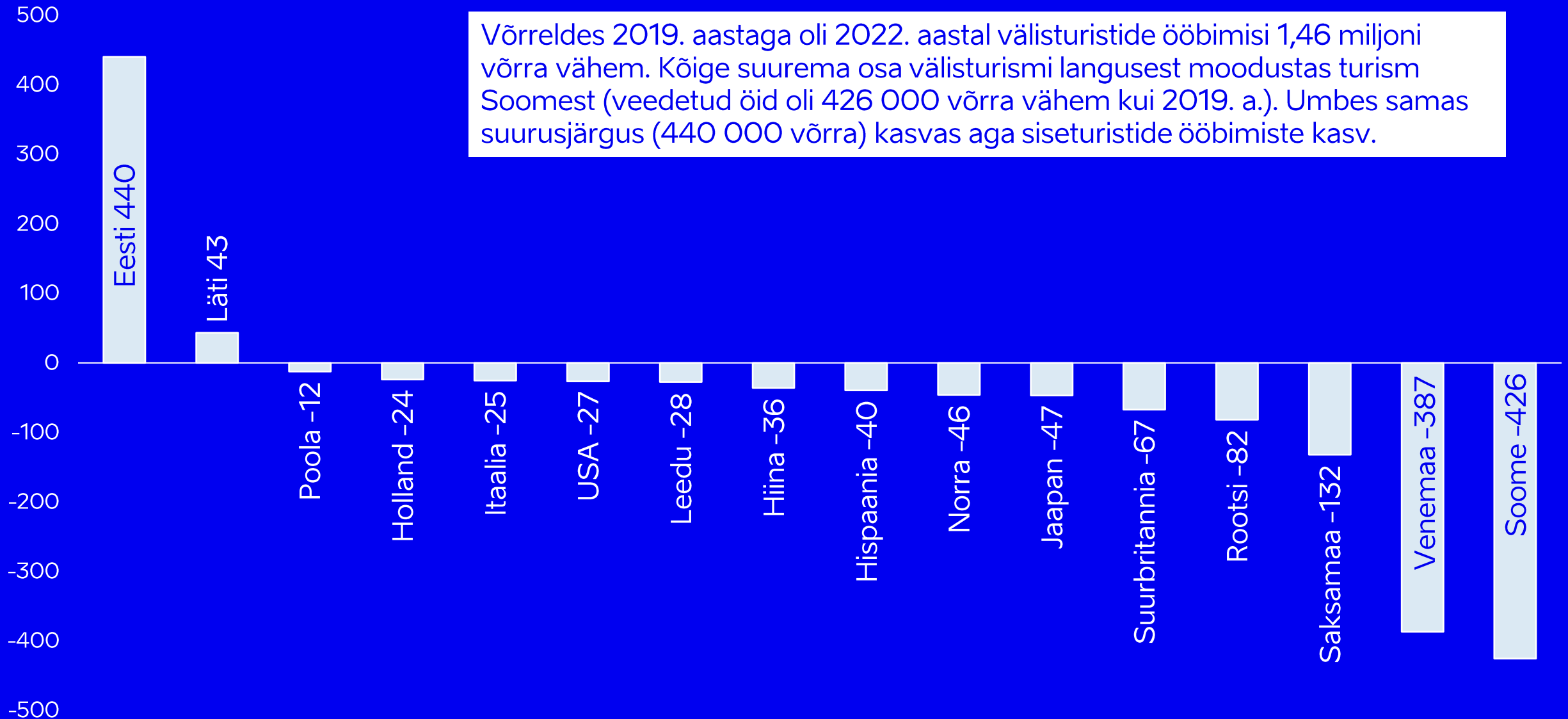
Allikas: Statistikaamet

# Eesti majutustevõtetes veedetud ööd elukohariigiti (tuh)



Allikas: Statistikaamet


# sise- ja välituristide ööbimiste muutus, 2022/2019 (tuh.)





# ööbimised Eesti majutusettevõtetes riigiti (%)

■ Eesti 
 ■ Soome 
 ■ Venemaa 
 ■ Läti 
 ■ Saksamaa 
 ■ Rootsi 
 ■ Suurbrit. 
 ■ muud

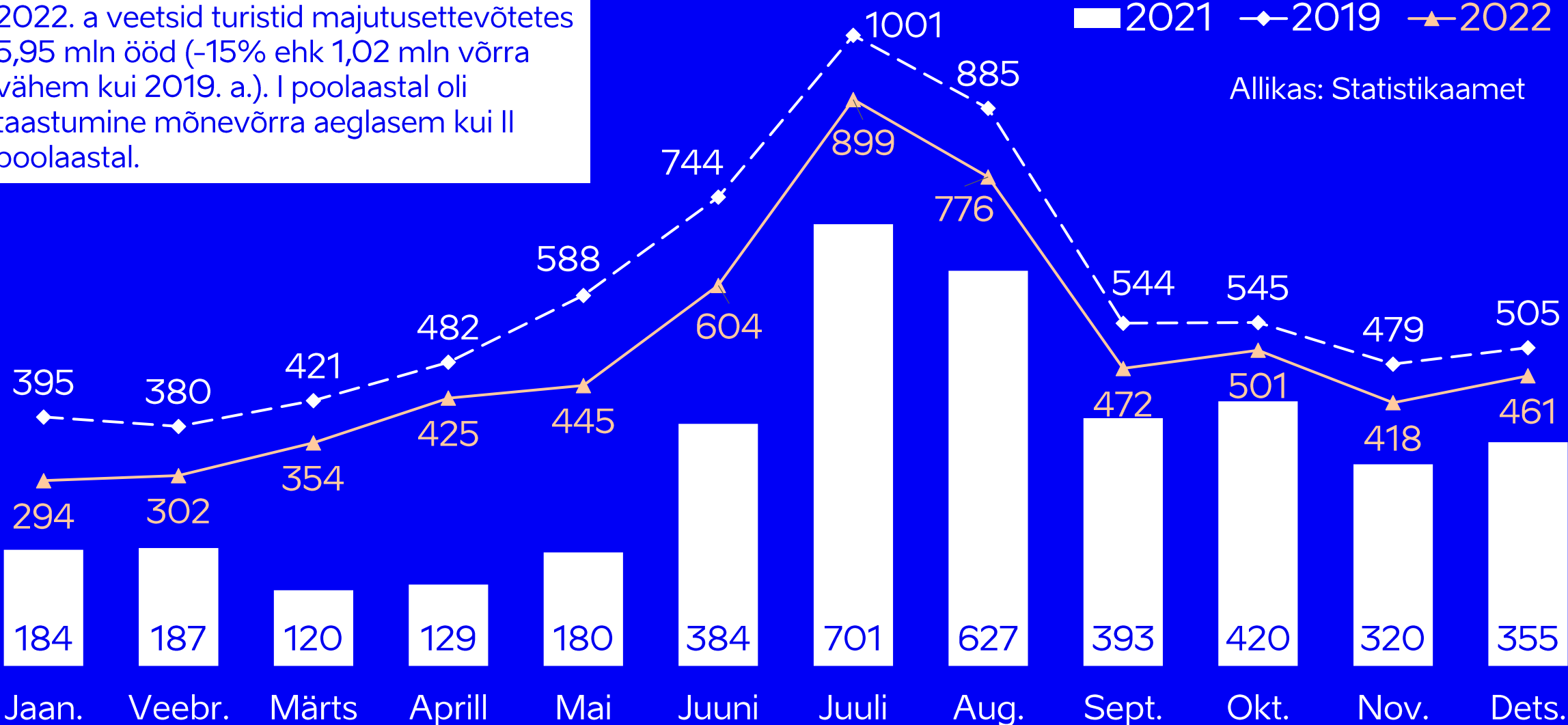


# Eesti majutusettevõtetes veedetud ööd, tuh. (sise- ja väliturism)

2022. a veetsid turistid majutusettevõtetes 5,95 mln ööd (-15% ehk 1,02 mln võrra vähem kui 2019. a.). I poolaastal oli taastumine mõnevõrra aeglasem kui II poolaastal.

■ 2021 ◆ 2019 ▲ 2022

Allikas: Statistikaamet



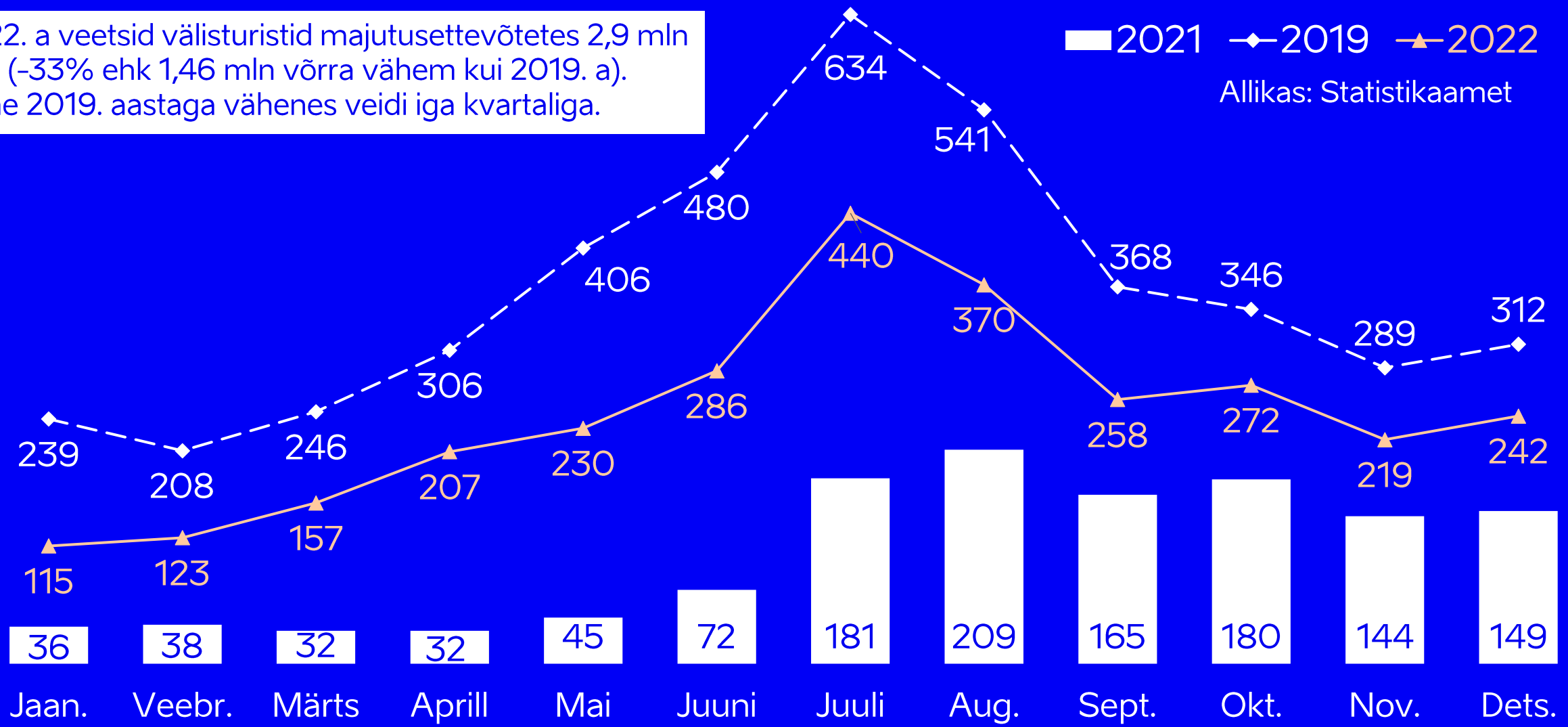
Muutus 2022/ 2019:

jaan.	veebr.	märts	apr.	mai	juuni	juuli	aug.	sept.	okt.	nov.	dets.
-26%	-21%	-16%	-12%	-24%	-19%	-10%	-12%	-13%	-8%	-13%	-9%

# välisturistide veedetud ööd Eesti majutustevõtetes (tuh)

2022. a veetsid välisturistid majutustevõtetes 2,9 mln ööd (-33% ehk 1,46 mln võrra vähem kui 2019. a).  
Vahe 2019. aastaga vähenes veidi iga kvartaliga.

■ 2021    ◆ 2019    ▲ 2022  
Allikas: Statistikaamet



Muutus 2022/ 2019:

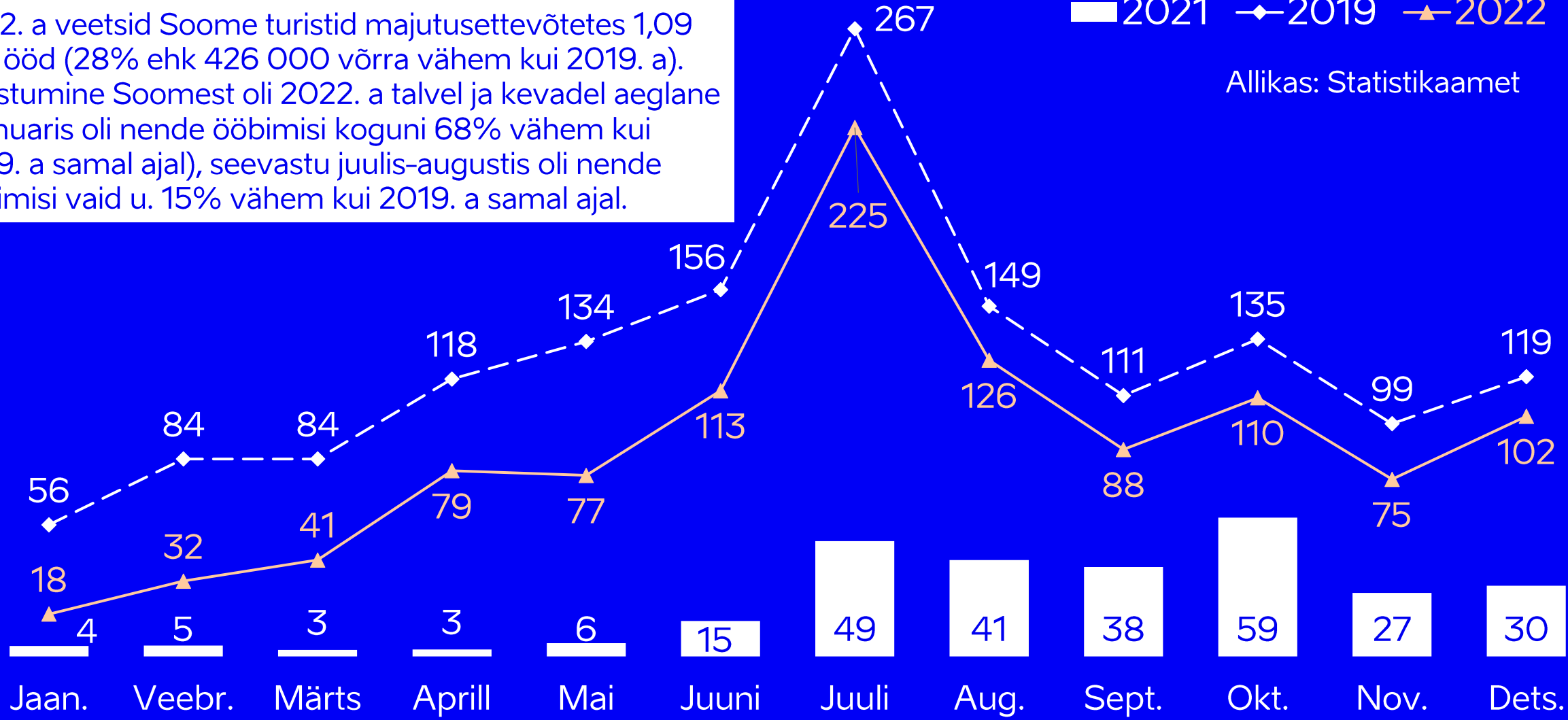
jaan.	veebr.	märts	apr.	mai	juuni	juuli	aug.	sept.	okt.	nov.	dets.
-52%	-41%	-37%	-32%	-43%	-40%	-31%	-31%	-30%	-22%	-24%	-23%

# Soome turistide veedetud ööd Eesti majutustevõtetes (tuh)

2022. a veetsid Soome turistid majutustevõtetes 1,09 mln ööd (28% ehk 426 000 võrra vähem kui 2019. a). Taastumine Soomest oli 2022. a talvel ja kevadel aeglane (jaanuaris oli nende ööbimisi koguni 68% vähem kui 2019. a samal ajal), seevastu juulis-augustis oli nende ööbimisi vaid u. 15% vähem kui 2019. a samal ajal.

■ 2021    ◆ 2019    ▲ 2022

Allikas: Statistikaamet



Muutus 2022/ 2019:

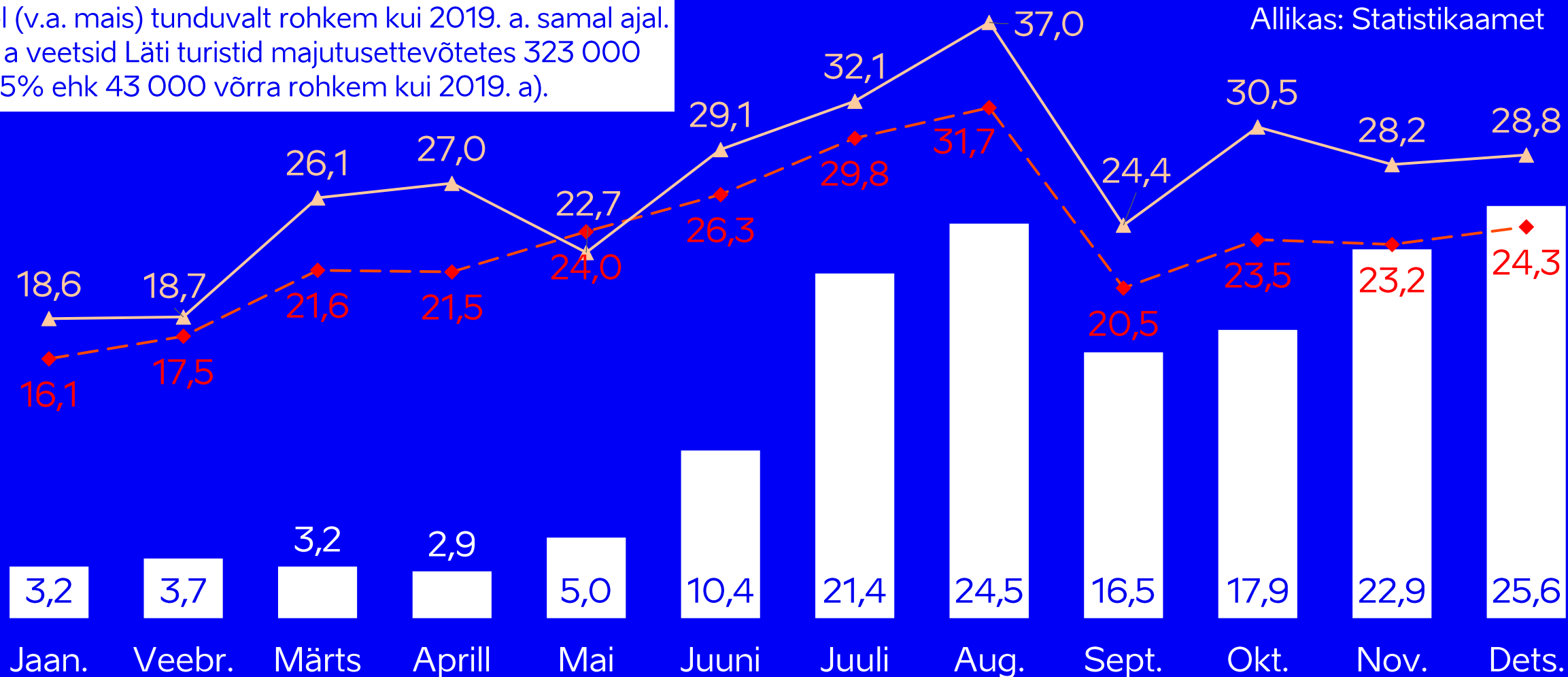
jaan.	veebr.	märts	apr.	mai	juuni	juuli	aug.	sept.	okt.	nov.	dets.
-68%	-62%	-50%	-33%	-42%	-28%	-16%	-15%	-21%	-18%	-24%	-14%

# Läti turistide veedetud ööd Eesti majutustevõtetes (tuh)

Alates 2021. a detsembrist on ööbimisi Lätist olnud kõigil kuudel (v.a. mais) tunduvalt rohkem kui 2019. a. samal ajal. 2022. a veetsid Läti turistid majutustevõtetes 323 000 ööd (15% ehk 43 000 võrra rohkem kui 2019. a).

2021 2019 2022

Allikas: Statistikaamet



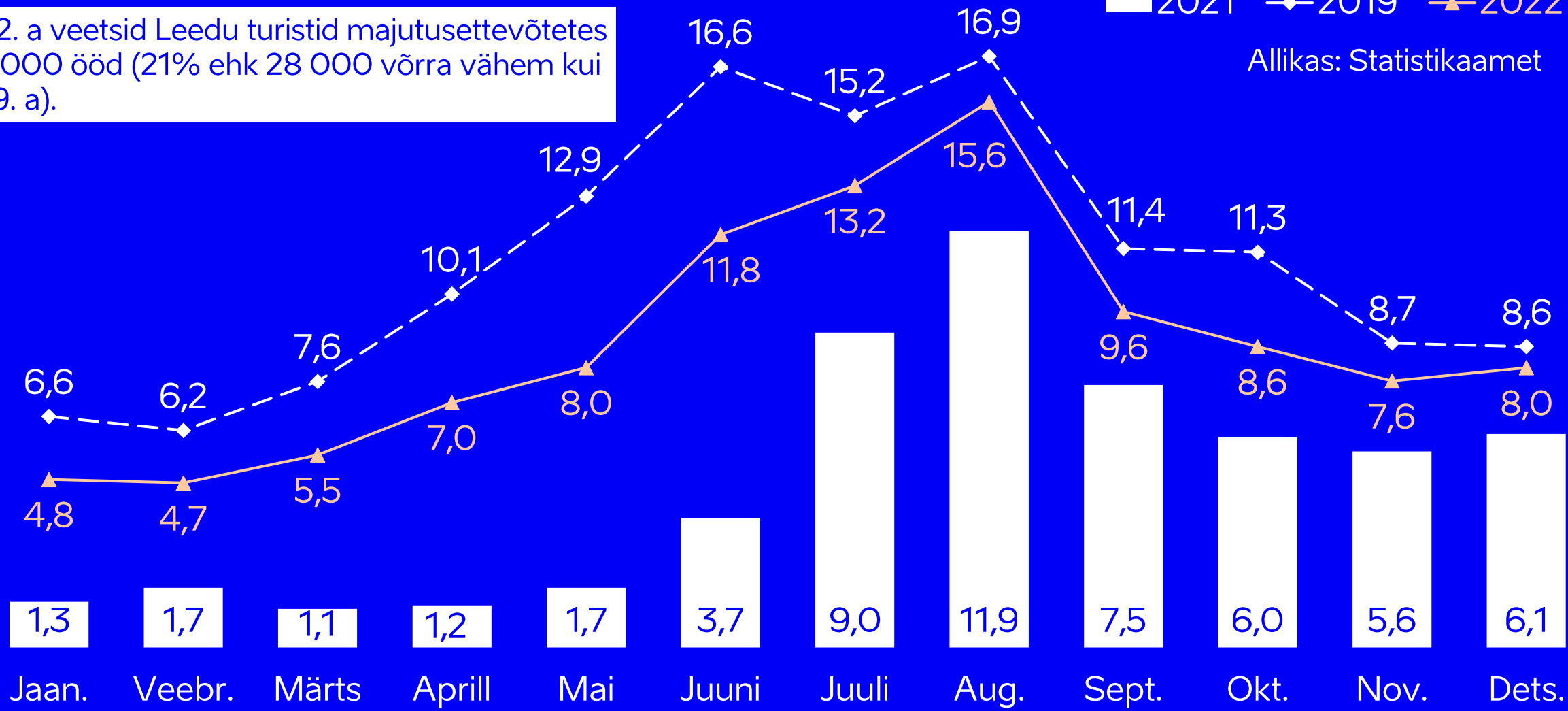
Muutus 2022/ 2019:

jaan.	veebr.	märts	apr.	mai	juuni	juuli	aug.	sept.	okt.	nov.	dets.
16%	7%	21%	26%	-5%	11%	8%	16%	19%	30%	21%	18%

# Leedu turistide veedetud ööd Eesti majutustevõtetes (tuh)

2022. a veetsid Leedu turistid majutustevõtetes 104 000 ööd (21% ehk 28 000 võrra vähem kui 2019. a).

■ 2021 
 -◆- 2019 
 -▲- 2022  
 Allikas: Statistikaamet



Muutus 2022/ 2019:

jaan.	veebr.	märts	apr.	mai	juuni	juuli	aug.	sept.	okt.	nov.	dets.
-28%	-25%	-27%	-31%	-38%	-29%	-13%	-8%	-15%	-24%	-12%	-7%

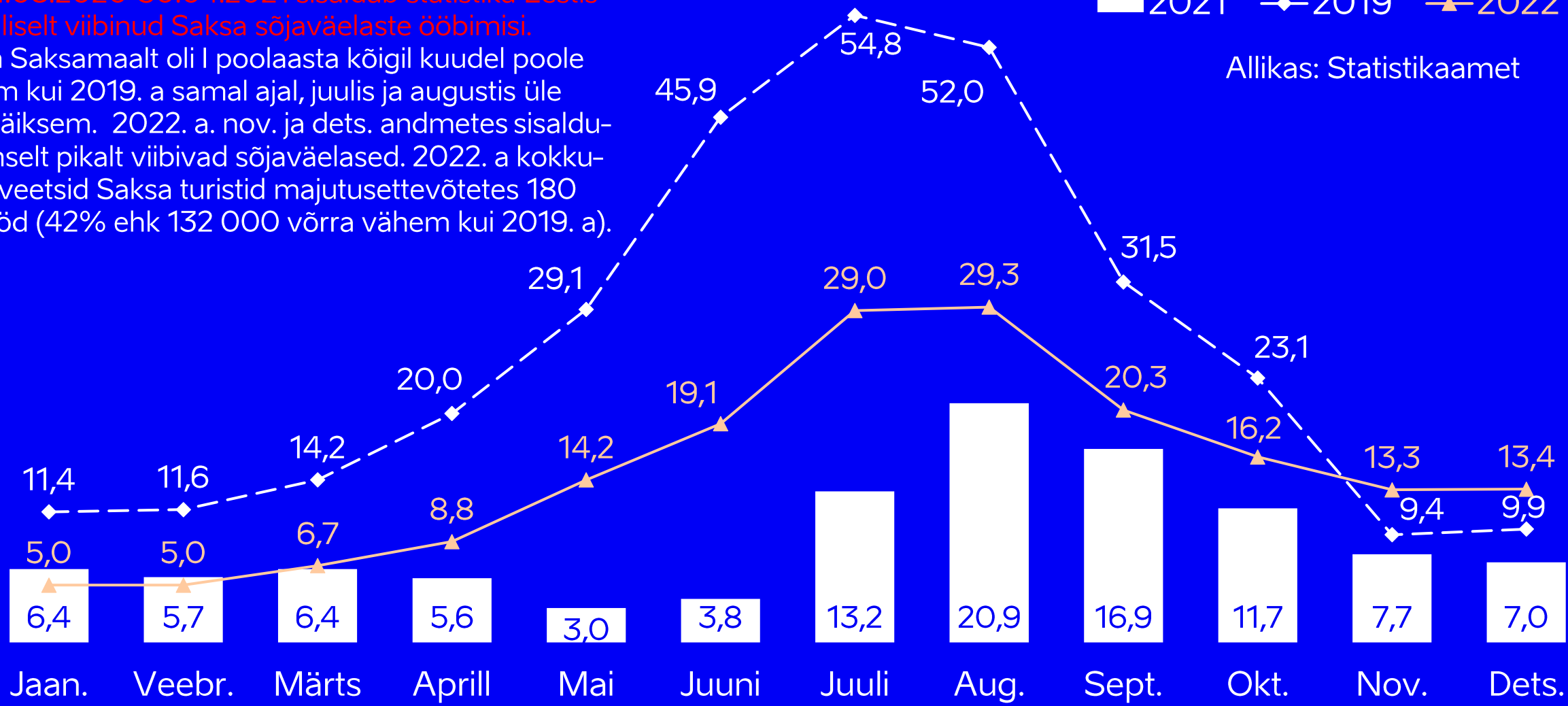
# Saksa turistide veedetud ööd Eesti majutustevõtetes (tuh)

**NB!** 31.08.2020-30.04.2021 sisaldab statistika Eestis pikaajaliselt viibinud Saksa sõjaväelaste ööbimisi.

Turism Saksamaalt oli I poolaasta kõigil kuudel poole väiksem kui 2019. a samal ajal, juulis ja augustis üle 40% väiksem. 2022. a nov. ja dets. andmetes sisalduvad ilmselt pikalt viibivad sõjaväelased. 2022. a kokkuvõttes veetsid Saksa turistid majutustevõtetes 180 000 ööd (42% ehk 132 000 võrra vähem kui 2019. a).

■ 2021    ◆ 2019    ▲ 2022

Allikas: Statistikaamet



Muutus 2022/ 2019:

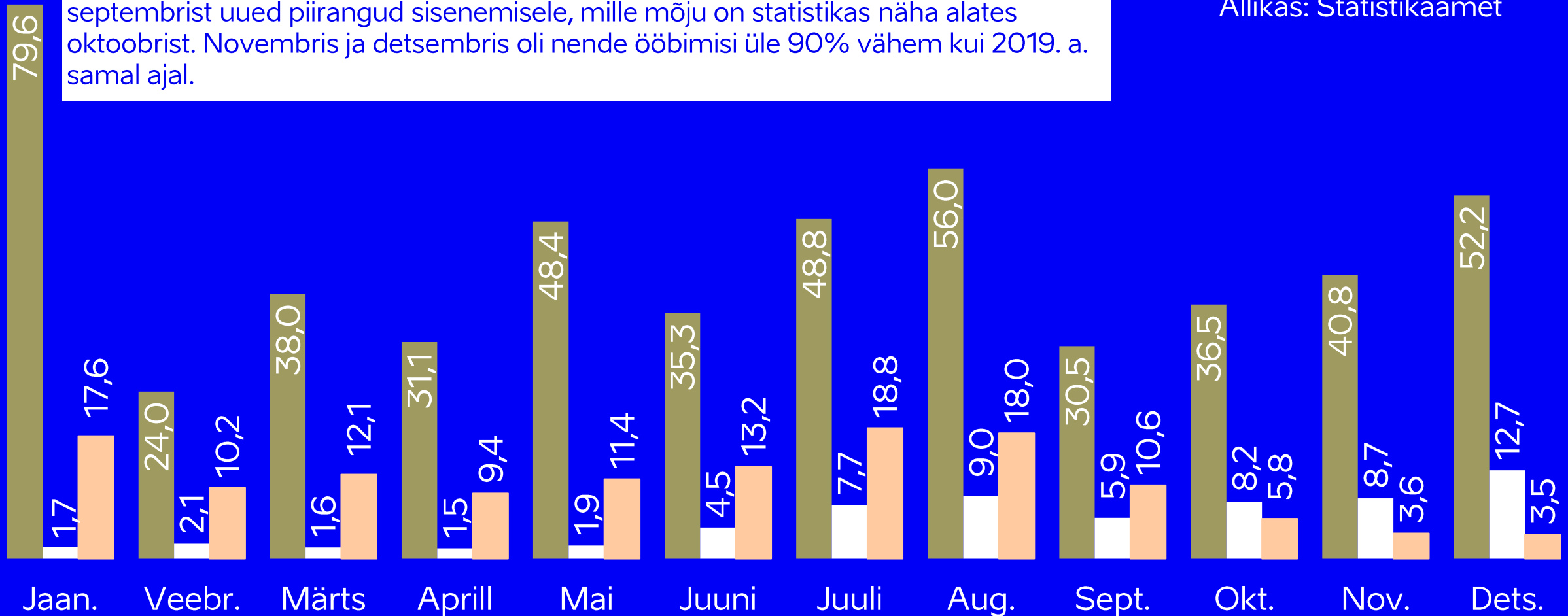
jaan.	veebr.	märts	apr.	mai	juuni	juuli	aug.	sept.	okt.	nov.	dets.
-56%	-56%	-53%	-56%	-51%	-58%	-47%	-44%	-36%	-30%	41%	35%

# Vene turistide veedetud ööd Eesti majutustevõtetes (tuh)

Kuigi 2021. a. suve algusest sai Venemaalt veidi vabamalt reisida, kehtisid Venemaa kehtestatud piirangud jätkuvalt kuni 14.07.22. Teisalt kehtestas Eesti augustist ja septembrist uued piirangud sisenemisele, mille mõju on statistikas näha alates oktoobrist. Novembris ja detsembris oli nende ööbimisi üle 90% vähem kui 2019. a. samal ajal.

■ 2019 ■ 2021 ■ 2022

Allikas: Statistikaamet



Muutus 2022/ 2019:

jaan.	veebr.	märts	apr.	mai	juuni	juuli	aug.	sept.	okt.	nov.	dets.
-78%	-58%	-68%	-70%	-76%	-63%	-62%	-68%	-65%	-84%	-91%	-93%

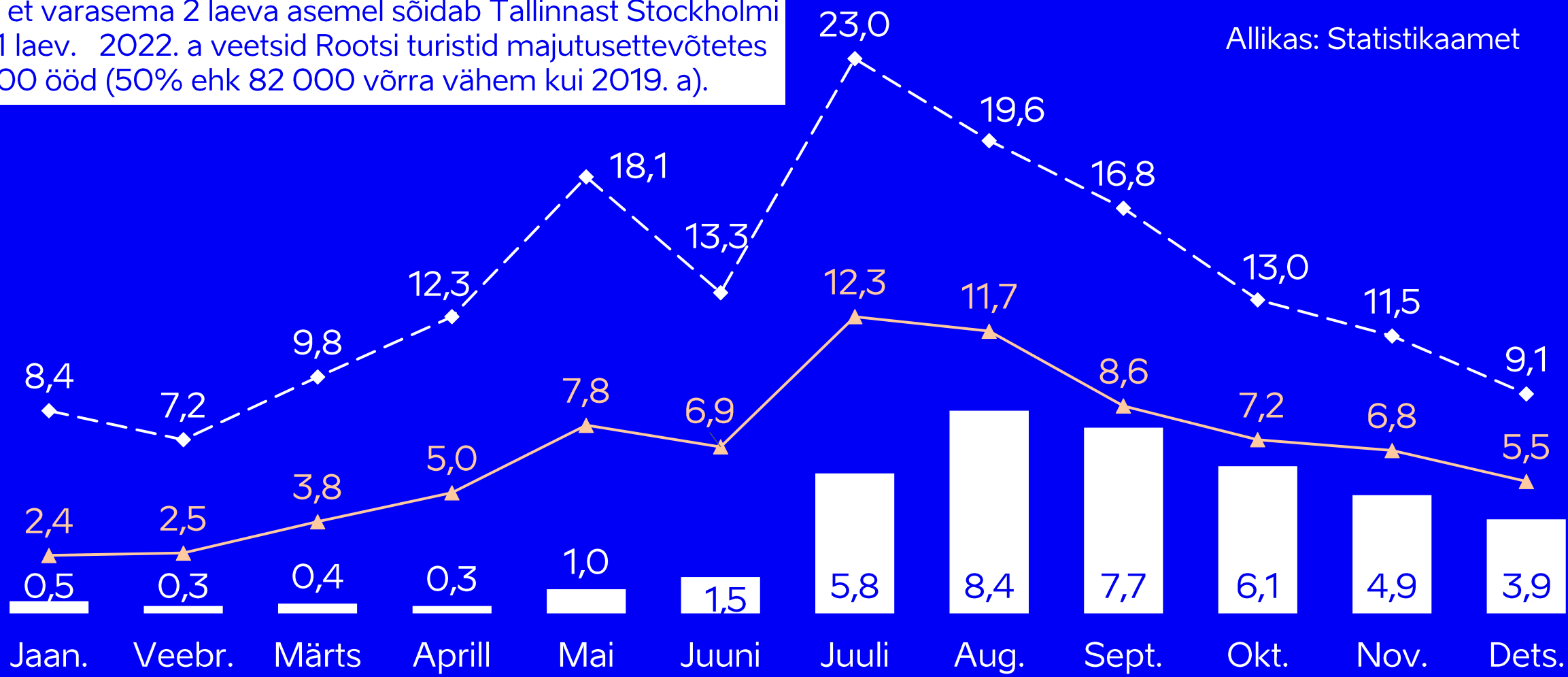


# Rootsi turistide veedetud ööd Eesti majutusettevõtetes (tuh)

Taastumine Rootsist on olnud aeglane, arvesse tuleb võtta ka seda, et varasema 2 laeva asemel sõidab Tallinnast Stockholmi vaid 1 laev. 2022. a veetsid Rootsi turistid majutusettevõtetes 80 300 ööd (50% ehk 82 000 võrra vähem kui 2019. a).

■ 2021    ◆ 2019    ▲ 2022

Allikas: Statistikaamet



Muutus 2022/ 2019:

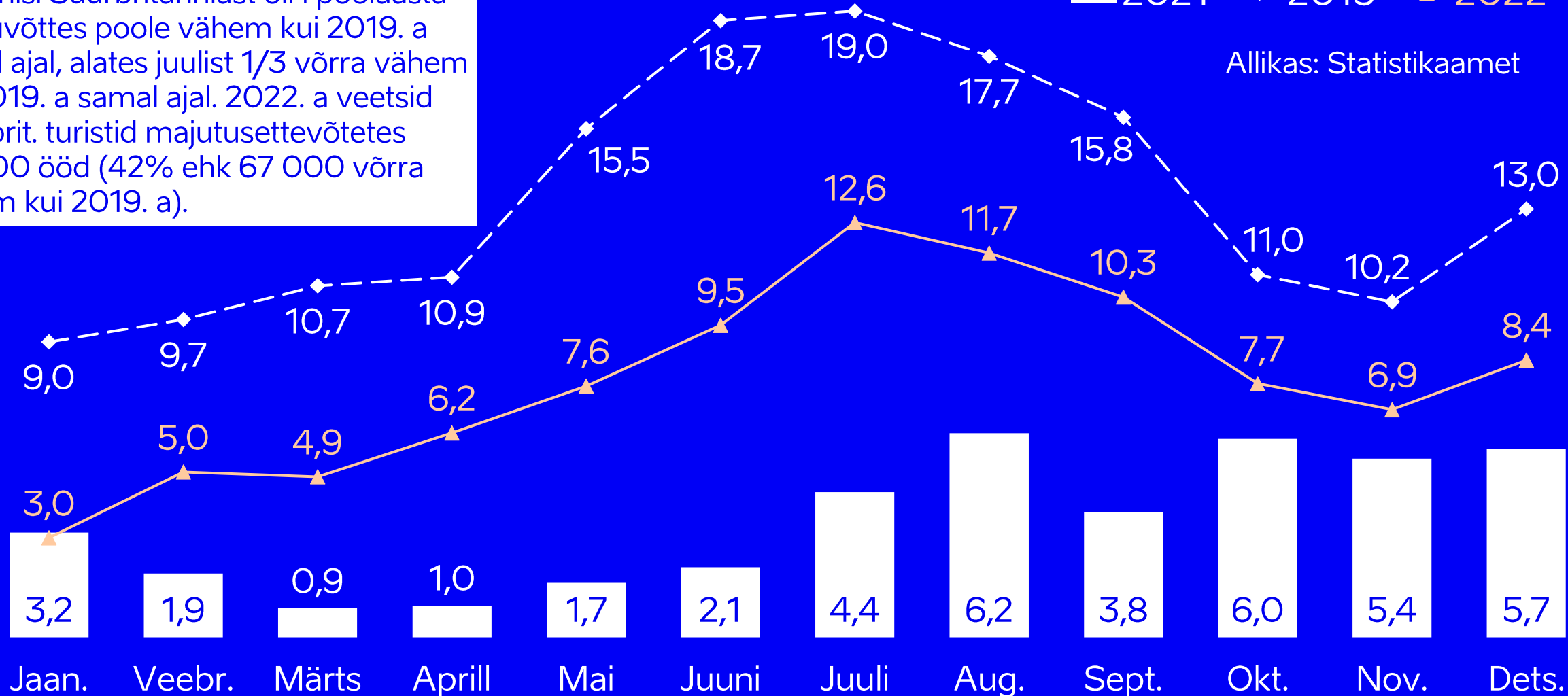
jaan.	veebr.	märts	apr.	mai	juuni	juuli	aug.	sept.	okt.	nov.	dets.
-72%	-66%	-61%	-59%	-57%	-48%	-47%	-40%	-49%	-45%	-41%	-40%

# Suurbritannia turistide veedetud ööd Eesti majutusettevõtetes (tuh)

Ööbimisi Suurbritanniast oli I poolaasta kokkuvõttes poole vähem kui 2019. a samal ajal, alates juulist 1/3 võrra vähem kui 2019. a samal ajal. 2022. a veetsid Suurbrit. turistid majutusettevõtetes 94 000 ööd (42% ehk 67 000 võrra vähem kui 2019. a).

■ 2021 ◆ 2019 ▲ 2022

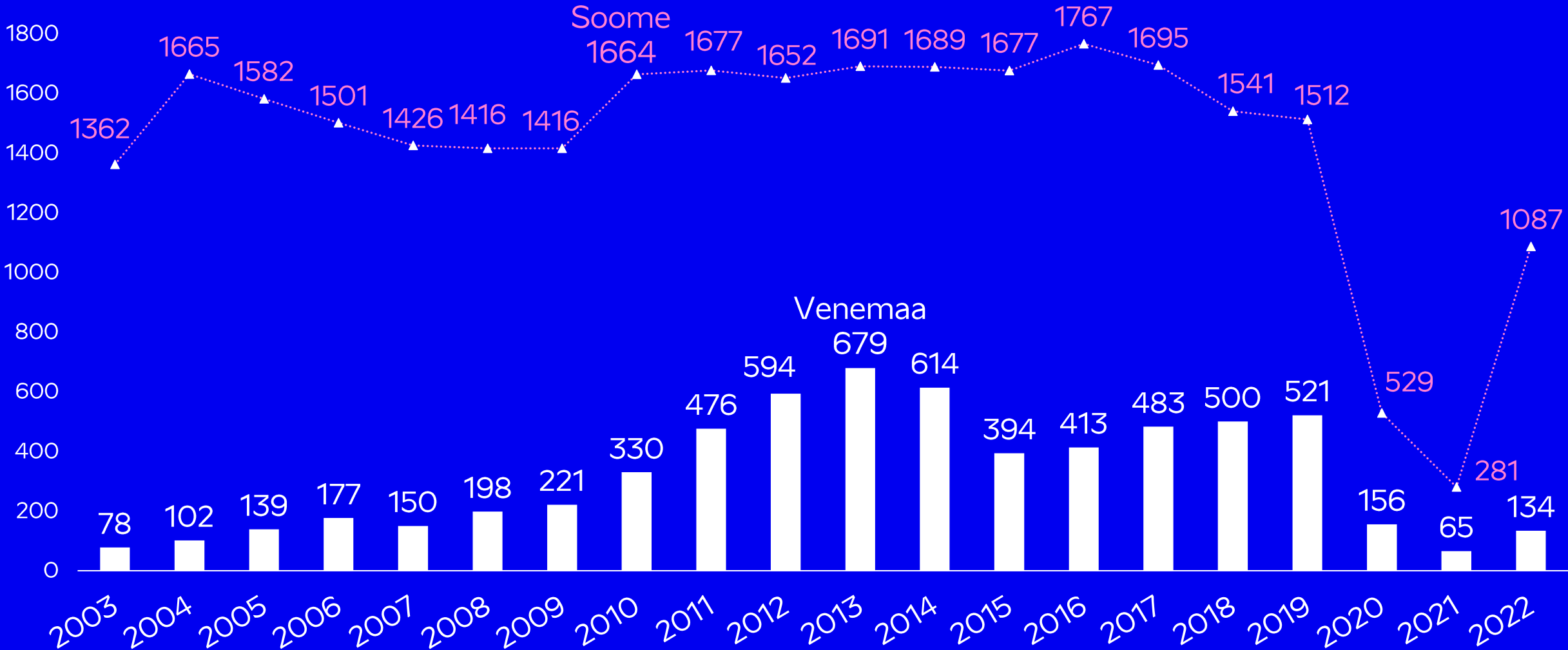
Allikas: Statistikaamet



Muutus 2022/ 2019:

jaan.	veebr.	märts	apr.	mai	juuni	juuli	aug.	sept.	okt.	nov.	dets.
-66%	-48%	-54%	-43%	-51%	-49%	-34%	-34%	-35%	-30%	-32%	-35%

# Eesti majutustevõtetes veedetud ööd (tuh) – Soome ja Venemaa

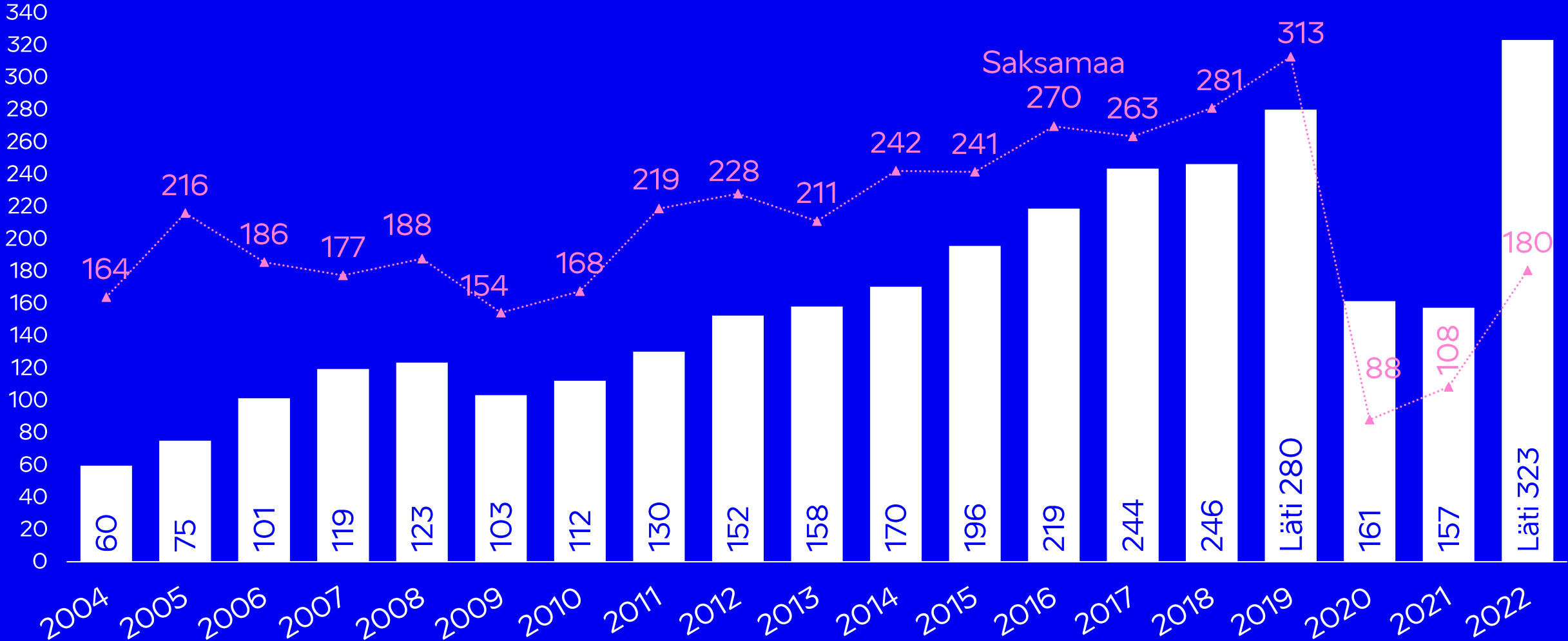


	Soome	Venemaa
muutus 2022/2019 (%)	-28%	-74%
muutus 2022/2019 (arvuliselt)	-426 000	-387 000

Allikas: Statistikaamet

EASi ja KredExi ühendorganisatsioon

# Eesti majutusettevõtetes veedetud ööd (tuh) – Läti ja Saksamaa

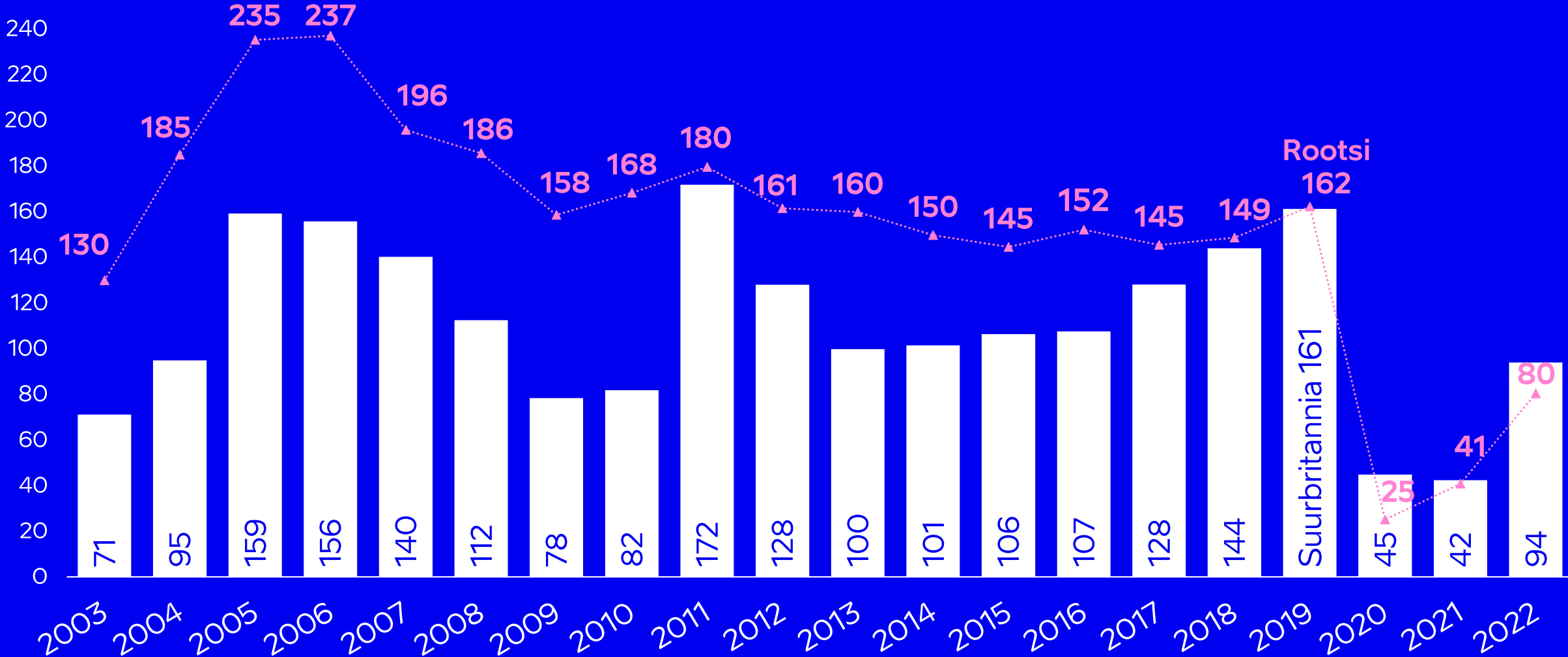


	Läti	Saksamaa
muutus 2022/2019 (%)	+15%	-42%
muutus 2022/2019 (arvuliselt)	+43 000	-132 000

Allikas: Statistikaamet

EASi ja KredExi ühendorganisatsioon

# Eesti majutustevõtetes veedetud ööd (tuh) – Rootsi ja Suurbritannia

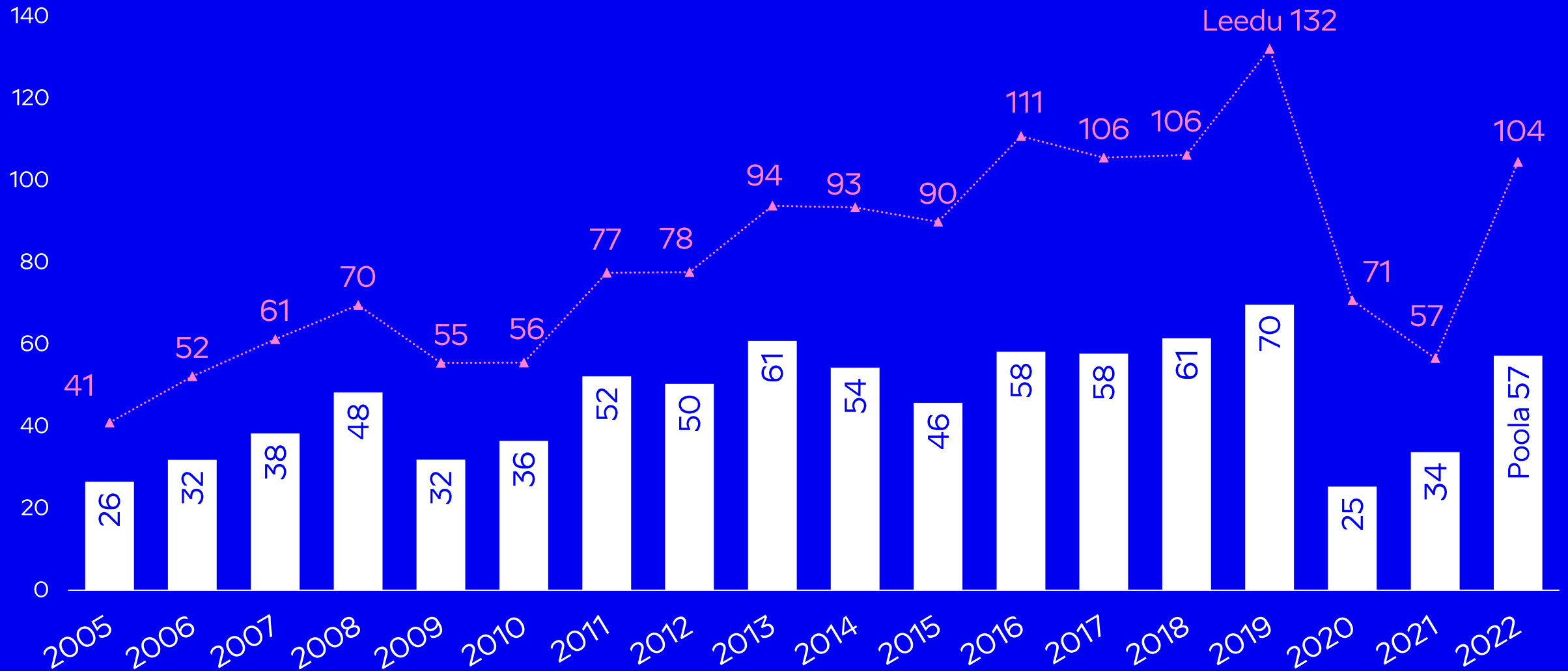


	Rootsi	Suurbritannia
muutus 2022/2019 (%)	-50%	-42%
muutus 2022/2019 (arvuliselt)	-82 000	-67 000

Allikas: Statistikaamet

EASi ja KredExi ühendorganisatsioon

# Eesti majutustevõtetes veedetud ööd (tuh) – Leedu ja Poola



	Leedu	Poola
muutus 2022/2019 (%)	-21%	-18%
muutus 2022/2019 (arvuliselt)	-27 600	-12 500

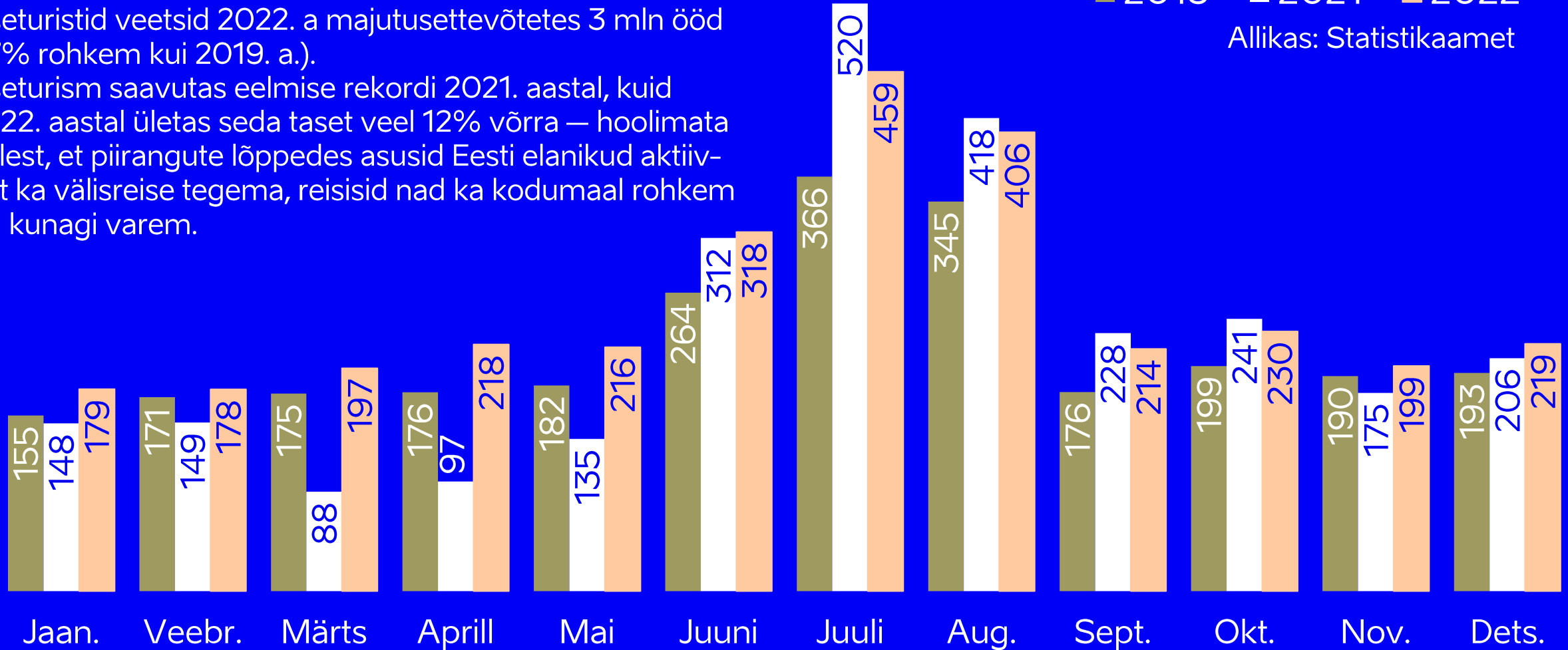
# siseturistide veedetud ööd Eesti majutustevõtetes (tuh)

Siseturistid veetsid 2022. a majutustevõtetes 3 mln ööd (17% rohkem kui 2019. a.).

Siseturism saavutas eelmise rekordi 2021. aastal, kuid 2022. aastal ületas seda taset veel 12% võrra – hoolimata sellest, et piirangute lõppedes asusid Eesti elanikud aktiivselt ka välisreise tegema, reisisid nad ka kodumaal rohkem kui kunagi varem.

■ 2019 ■ 2021 ■ 2022

Allikas: Statistikaamet



Muutus 2022/ 2019:

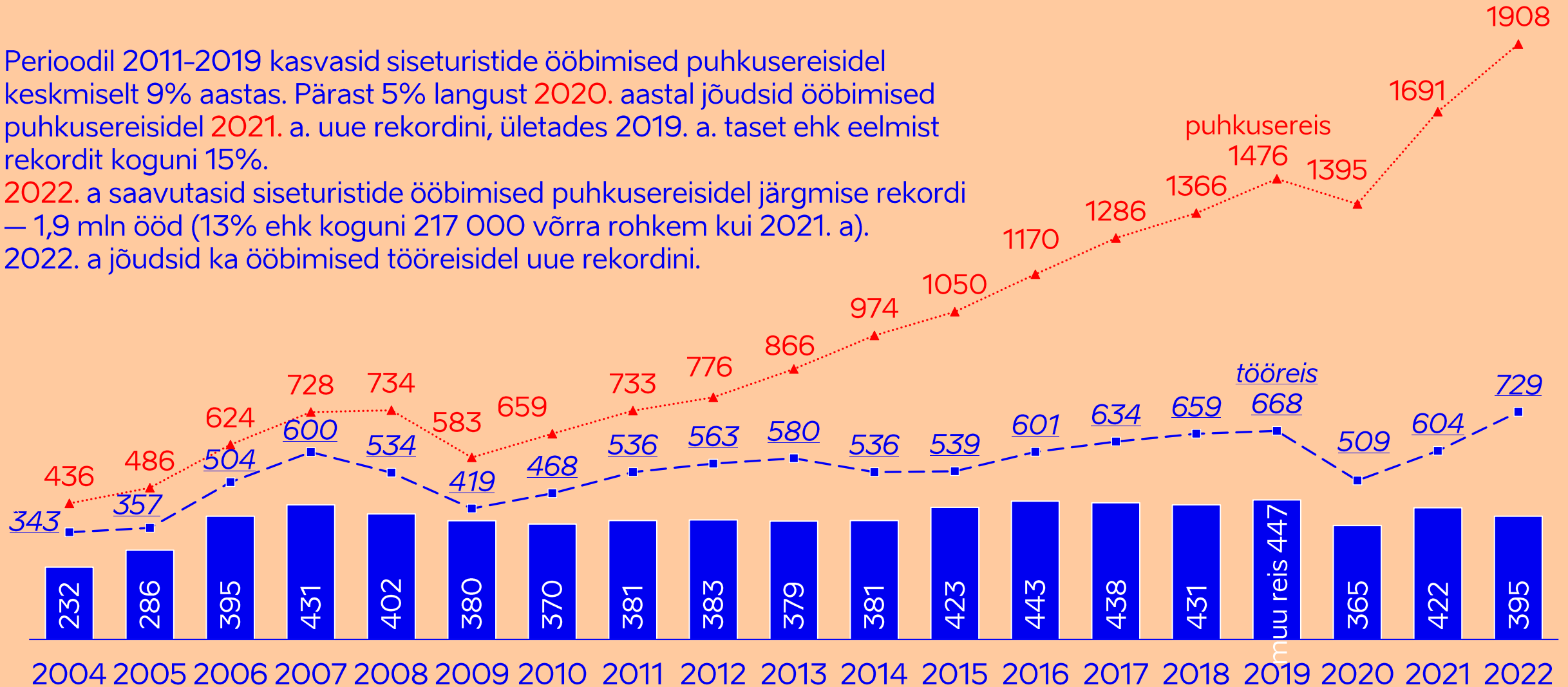
jaan.	veebr.	märts	apr.	mai	juuni	juuli	aug.	sept.	okt.	nov.	dets.
15%	4%	13%	24%	19%	20%	25%	18%	22%	18%	5%	13%

# siseturistide ööbimised reisi eesmärgi järgi (tuh)

Perioodil 2011-2019 kasvasid siseturistide ööbimised puhkusereisidel keskmiselt 9% aastas. Pärast 5% langust 2020. aastal jõudsid ööbimised puhkusereisidel 2021. a. uue rekordini, ületades 2019. a. taset ehk eelmist rekordit koguni 15%.

2022. a saavutasid siseturistide ööbimised puhkusereisidel järgmise rekordi – 1,9 mln ööd (13% ehk koguni 217 000 võrra rohkem kui 2021. a).

2022. a jõudsid ka ööbimised tööreisidel uue rekordini.

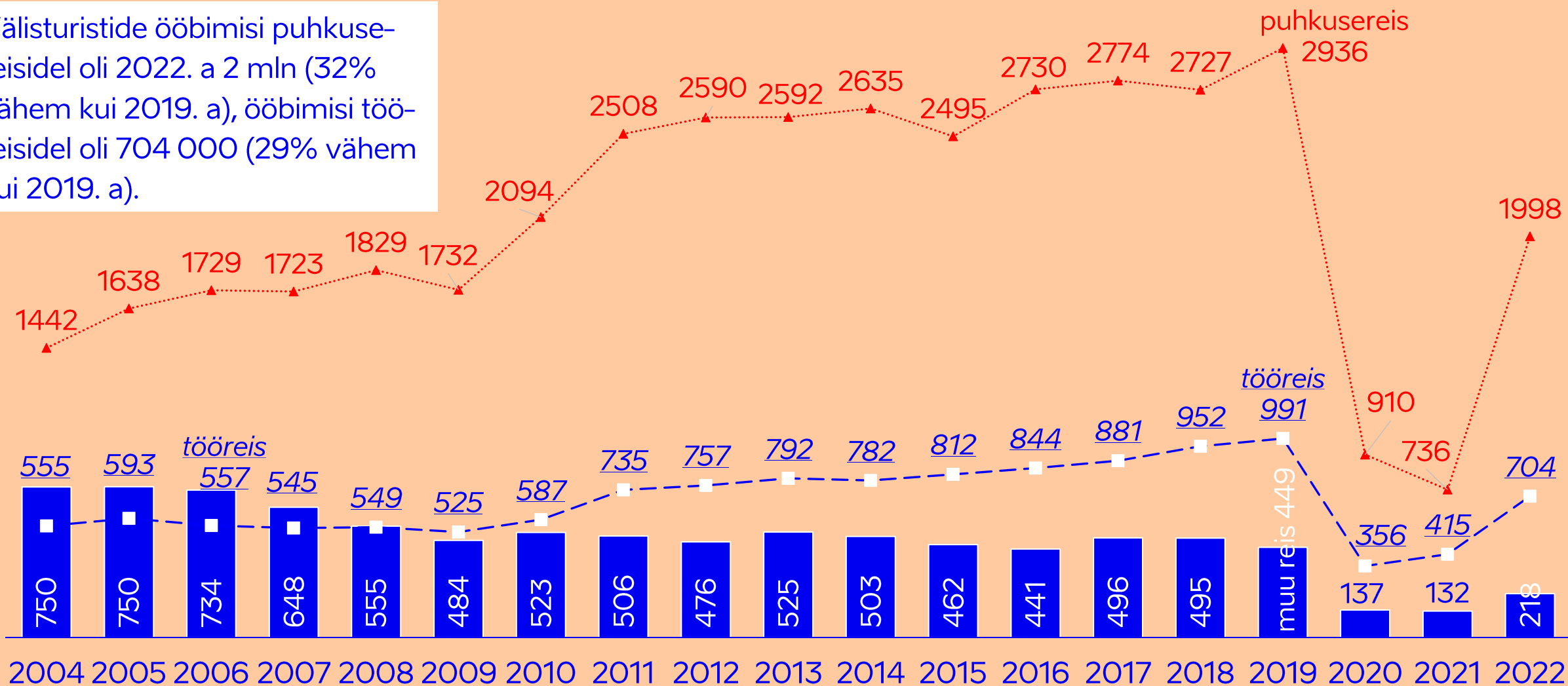


	puhkusereis	tööreis	muu reis
muutus 2022/ 2021	+13%	+21%	-6%
muutus 2022/ 2019	+29%	+9%	-12%



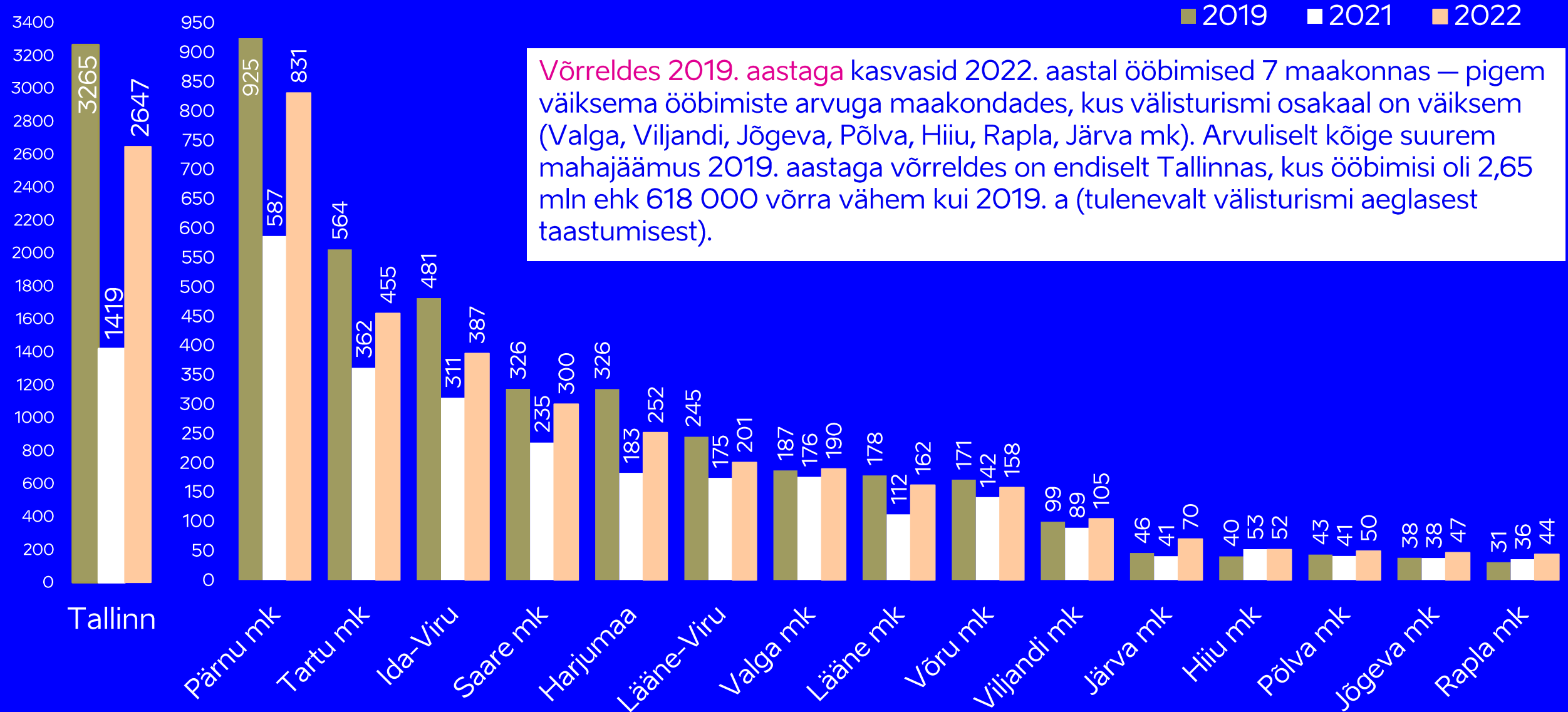
# välituristide ööbimised reisi eesmärgi järgi (tuh)

Välituristide ööbimisi puhkuse-reisidel oli 2022. a 2 mln (32% vähem kui 2019. a), ööbimisi töö-reisidel oli 704 000 (29% vähem kui 2019. a).



	puhkusereis	tööreis	muu reis
muutus 2022/2019	-32%	-29%	-52%

# Eesti majutustevõtetes veedetud ööd (sise- ja väliturism), 2019–2022 (tuh)

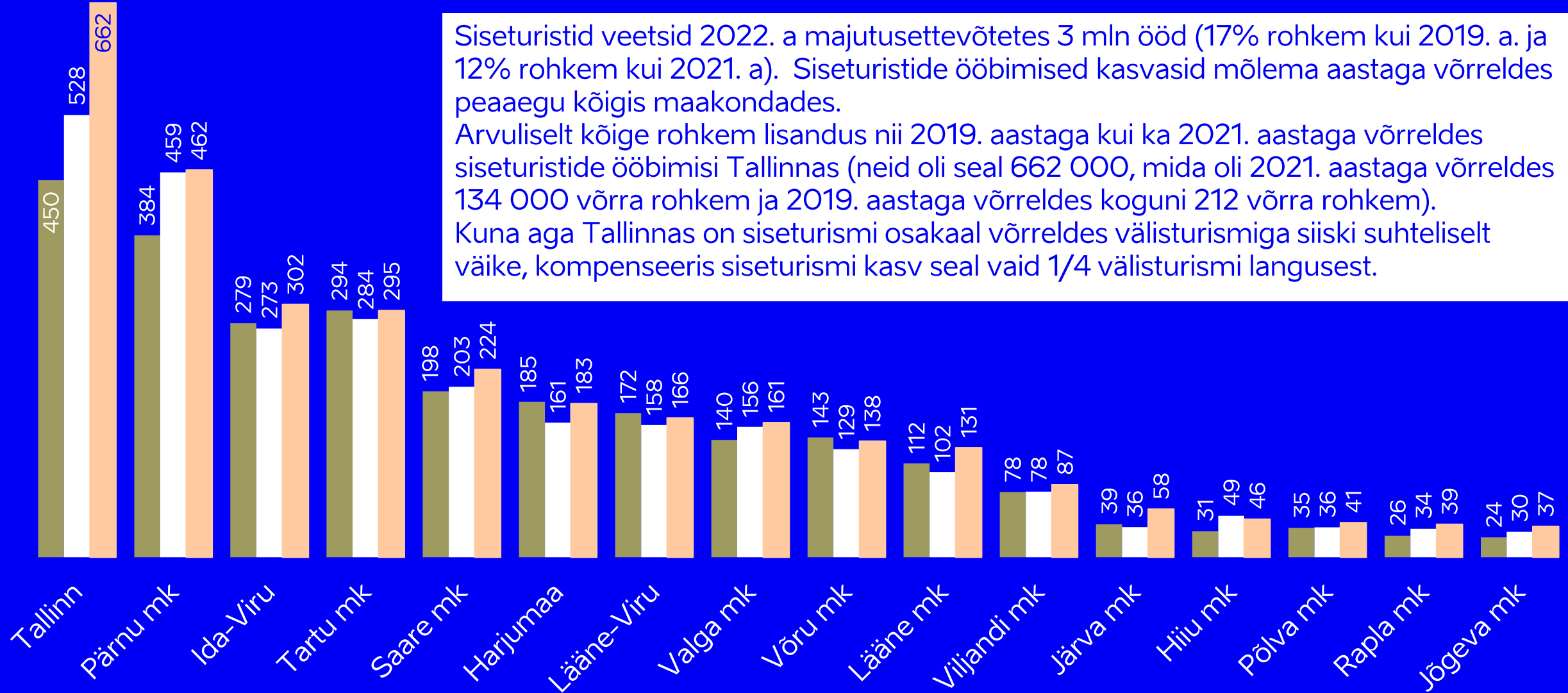


Võrreldes 2019. aastaga kasvasid 2022. aastal ööbimised 7 maakonnas – pigem väiksema ööbimiste arvuga maakondades, kus väliturismi osakaal on väiksem (Valga, Viljandi, Jõgeva, Põlva, Hiiu, Rapla, Järva mk). Arvuliselt kõige suurem mahajäämus 2019. aastaga võrreldes on endiselt Tallinnas, kus ööbimisi oli 2,65 mln ehk 618 000 võrra vähem kui 2019. a (tulenevalt väliturismi aeglasest taastumisest).

# siseturistide veedetud ööd Eesti majutustevõtetes (tuh)

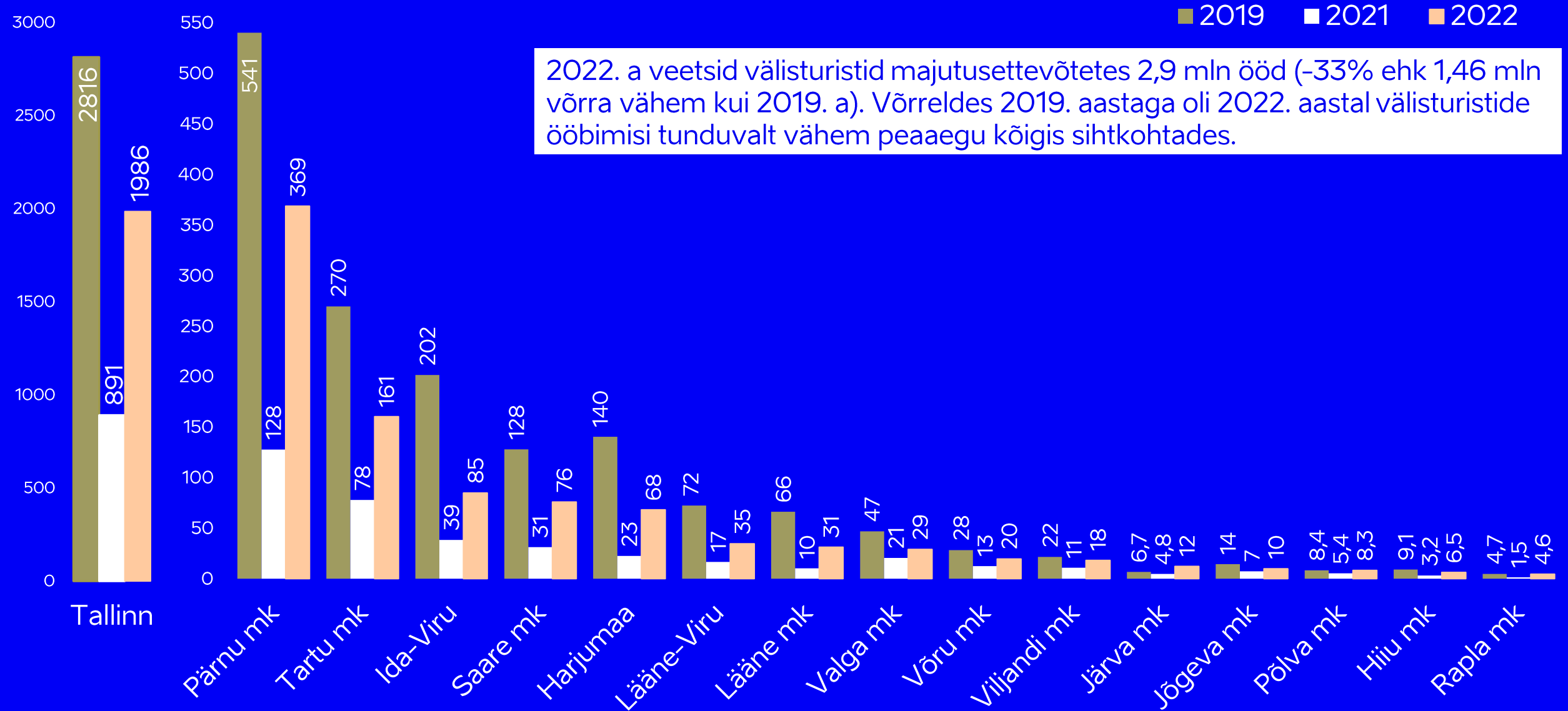
■ 2019 ■ 2021 ■ 2022

Siseturistid veetsid 2022. a majutustevõtetes 3 mln ööd (17% rohkem kui 2019. a. ja 12% rohkem kui 2021. a). Siseturistide ööbimised kasvasid mõlema aastaga võrreldes peaaegu kõigis maakondades. Arvuliselt kõige rohkem lisandus nii 2019. aastaga kui ka 2021. aastaga võrreldes siseturistide ööbimisi Tallinnas (neid oli seal 662 000, mida oli 2021. aastaga võrreldes 134 000 võrra rohkem ja 2019. aastaga võrreldes koguni 212 võrra rohkem). Kuna aga Tallinnas on siseturismi osakaal võrreldes väliturismiga siiski suhteliselt väike, kompenseeris siseturismi kasv seal vaid 1/4 väliturismi langusest.



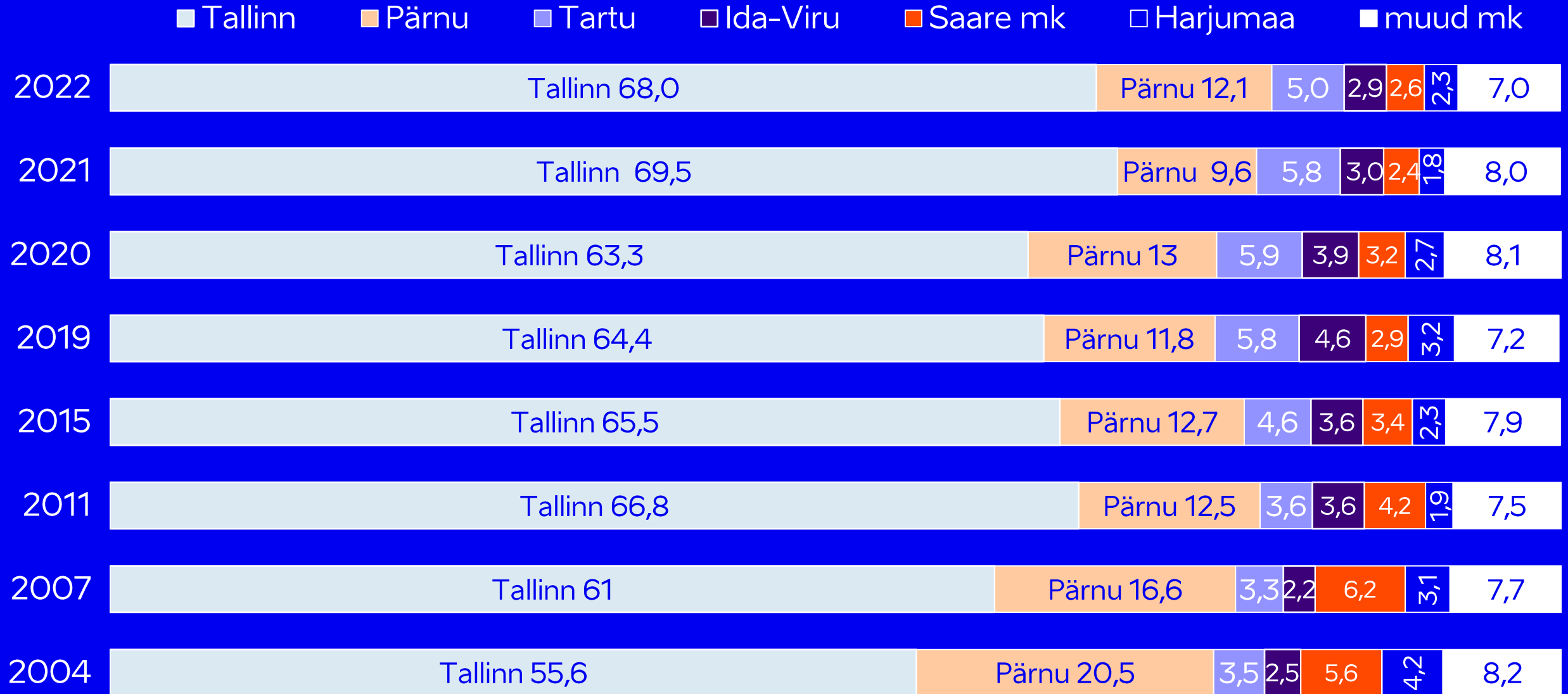
Allikas: Statistikaamet

# välituristide veedetud ööd Eesti majutusettevõtetes (tuh)



2022. a veetsid välituristid majutusettevõtetes 2,9 mln ööd (-33% ehk 1,46 mln võrra vähem kui 2019. a). Võrreldes 2019. aastaga oli 2022. aastal välituristide ööbimisi tunduvalt vähem peaaegu kõigis sihtkohtades.


# välituristide ööbimised majutustevõtetes regiooniti (%)



# välituristide ööbimised majutustevõtetes regiooniti (%)

■ Tallinn
 ■ Pärnu
 ■ Tartu
 ■ Ida-Viru mk
 ■ Saare mk
 ■ Harju mk
 ■ muud mk

## SOOME



## LÄTI




## LEEDU



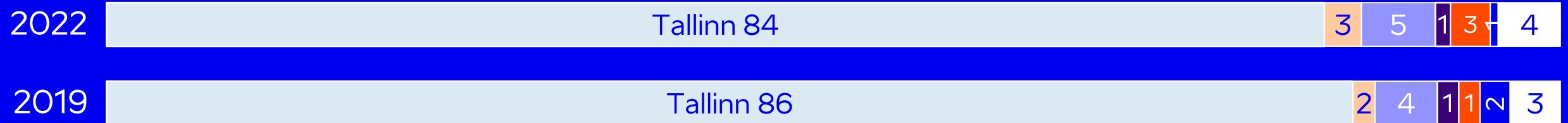
# välituristide ööbimised majutustevõtetes regiooniti (%)

■ Tallinn
 ■ Pärnu
 ■ Tartu
 ■ Ida-Viru mk
 ■ Saare mk
 ■ Harju mk
 ■ muud mk

## SAKSAMAA



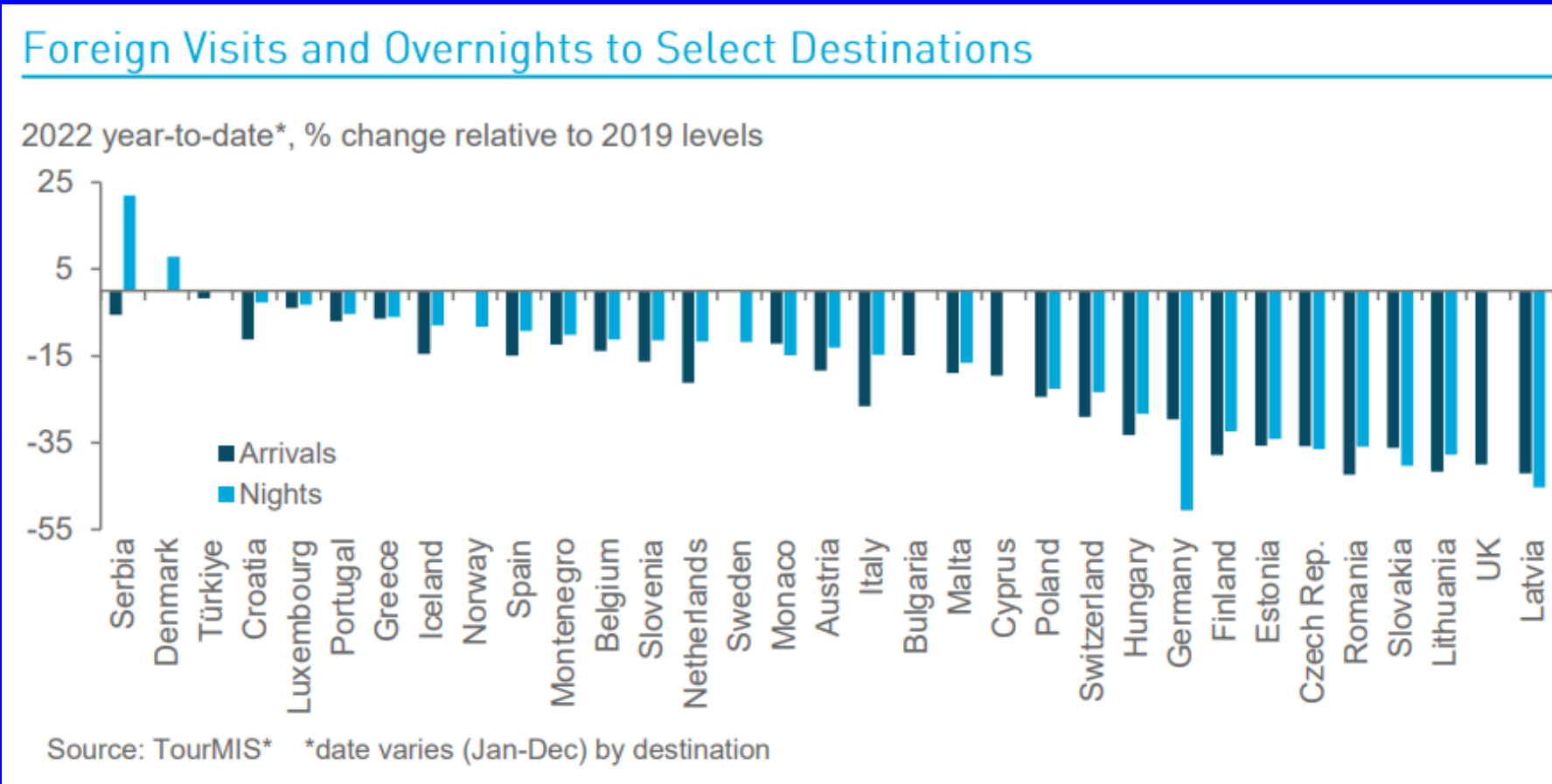
## SUURBRITANNIA



## ROOTSI



# LISA: TURISM EUROOPA RIIKIDES 2022. A. (esialgsed andmed)



Keskmiselt oli 2022. aasta kokkuvõttes väliturism Euroopas veerandi võrra madalamal 2019. a tasemest, kõige paremini läks üldiselt Lääne- ja Lõuna-Euroopal, kõige nõrgemad olid tulemused üldiselt Venemaale ja Ukrainale lähemal asuvates riikides. Ka Põhjamaadel läks üldiselt hästi, muuhulgas aitasid sellele kaasa sakslaste reisid Põhjamaadesse. Kui Balti riikidesse reisisid sakslased üle 50% vähem kui 2019. a, siis Taanis ja Norras oli nende ööbimisi vastavalt 18% ja 13% rohkem kui 2019. a ning Rootsis ja Soomes jäid nende ööbimised vaid veidi 2019. a tasemele alla.