

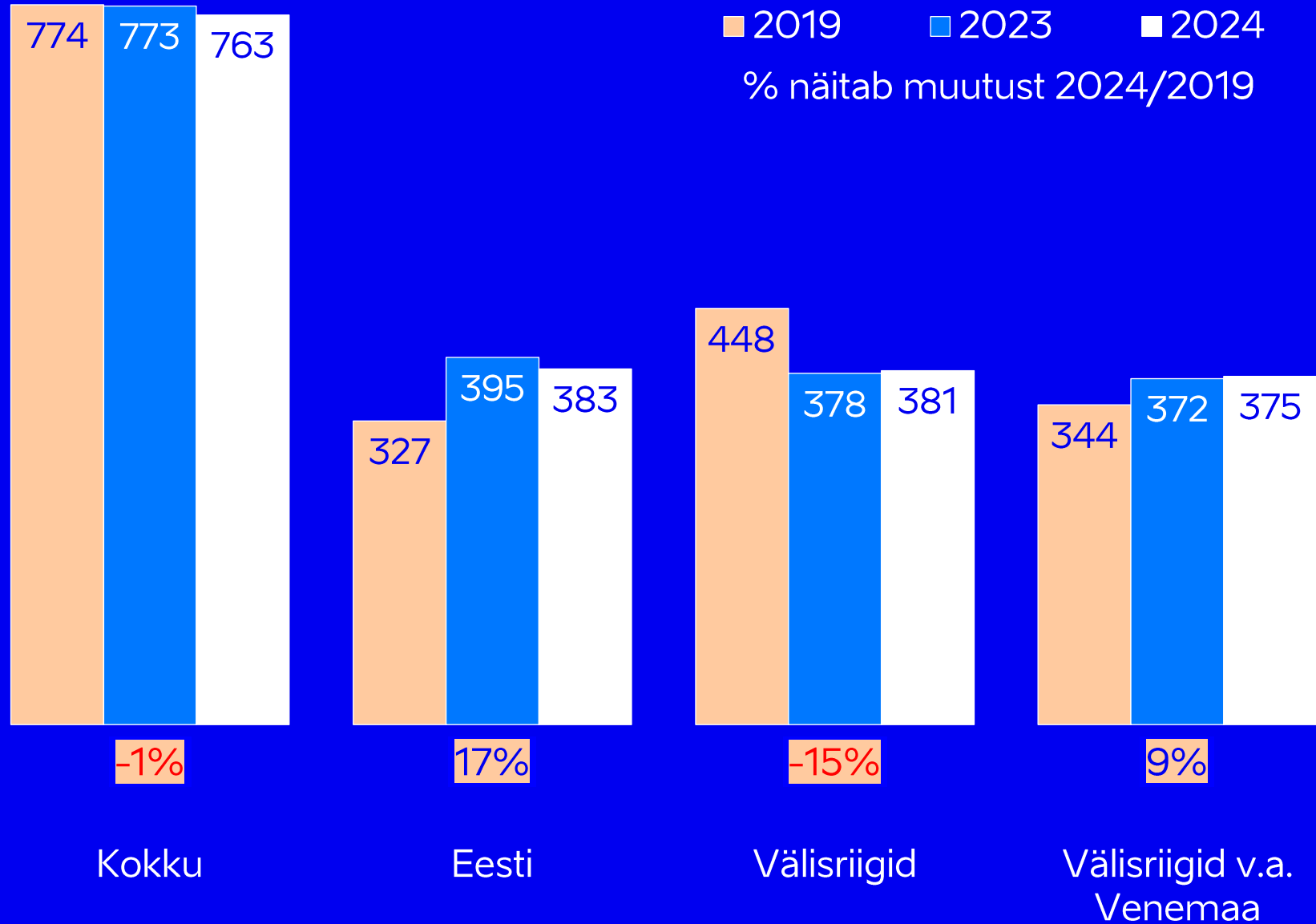
# Eesti turism jaan.-veebr.2024

10.04.2024

[PUHKAESTIS.EE](http://PUHKAESTIS.EE)

[EAS.EE](http://EAS.EE)

# Eesti majutustevõtetes veedetud ööd elukohariigiti, JAAN.-VEEBR. (tuh)



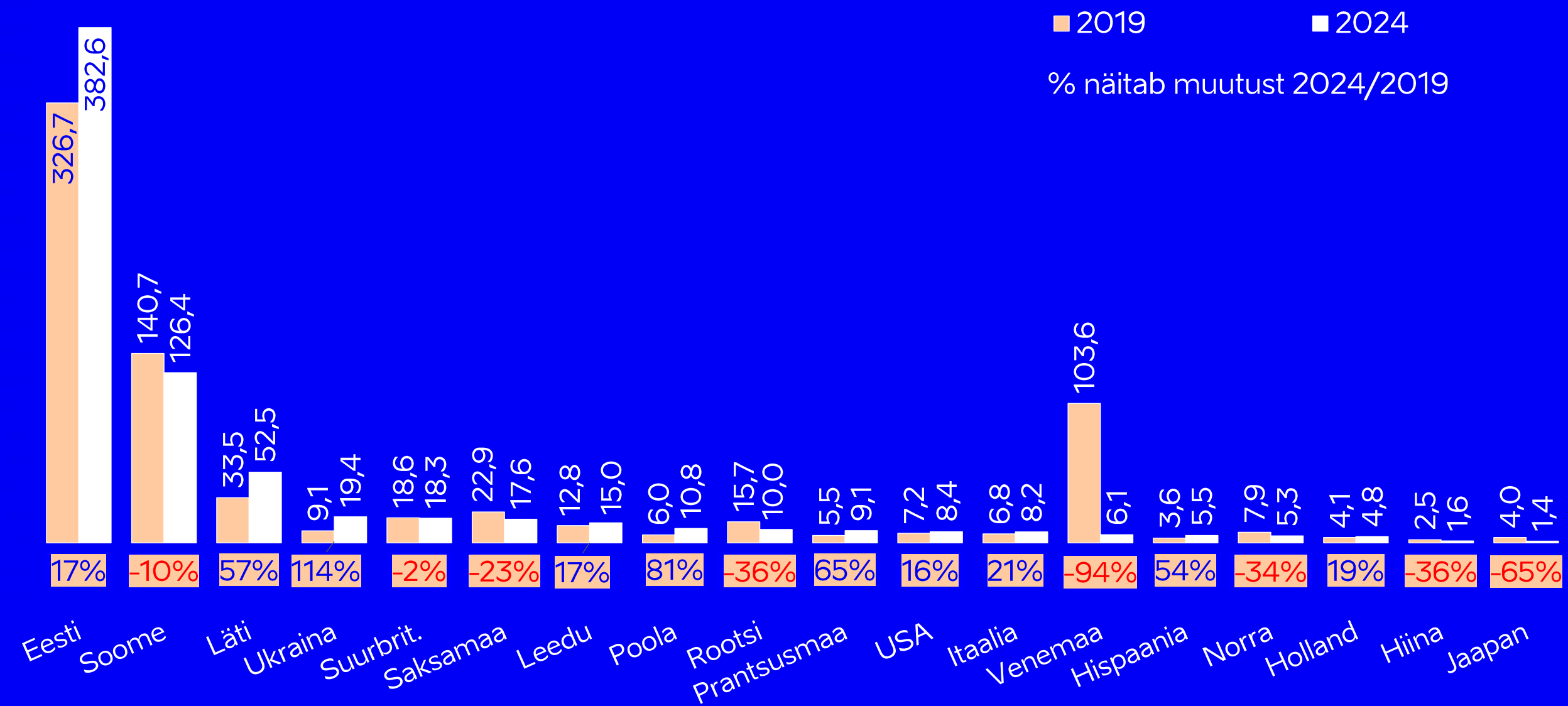
2024. a. 2 esimese kuuga veetsid turistid majutustevõtetes 763 000 ööd (1% vähem kui 2019. a. või 2023. a samal ajal).

## Välisturistid veetsid

majutustevõtetes 381 000 ööd (15% vähem kui 2019. a. samal ajal). Oluline tegur on Vene turistide puudumine. Kui vaadata muid välisriike (v.a. Venemaa) koondina, siis on nõudlus olulisel määral taastunud: muude välisturistide ööbimisi oli juba 9% rohkem kui 2019. a samal ajal.

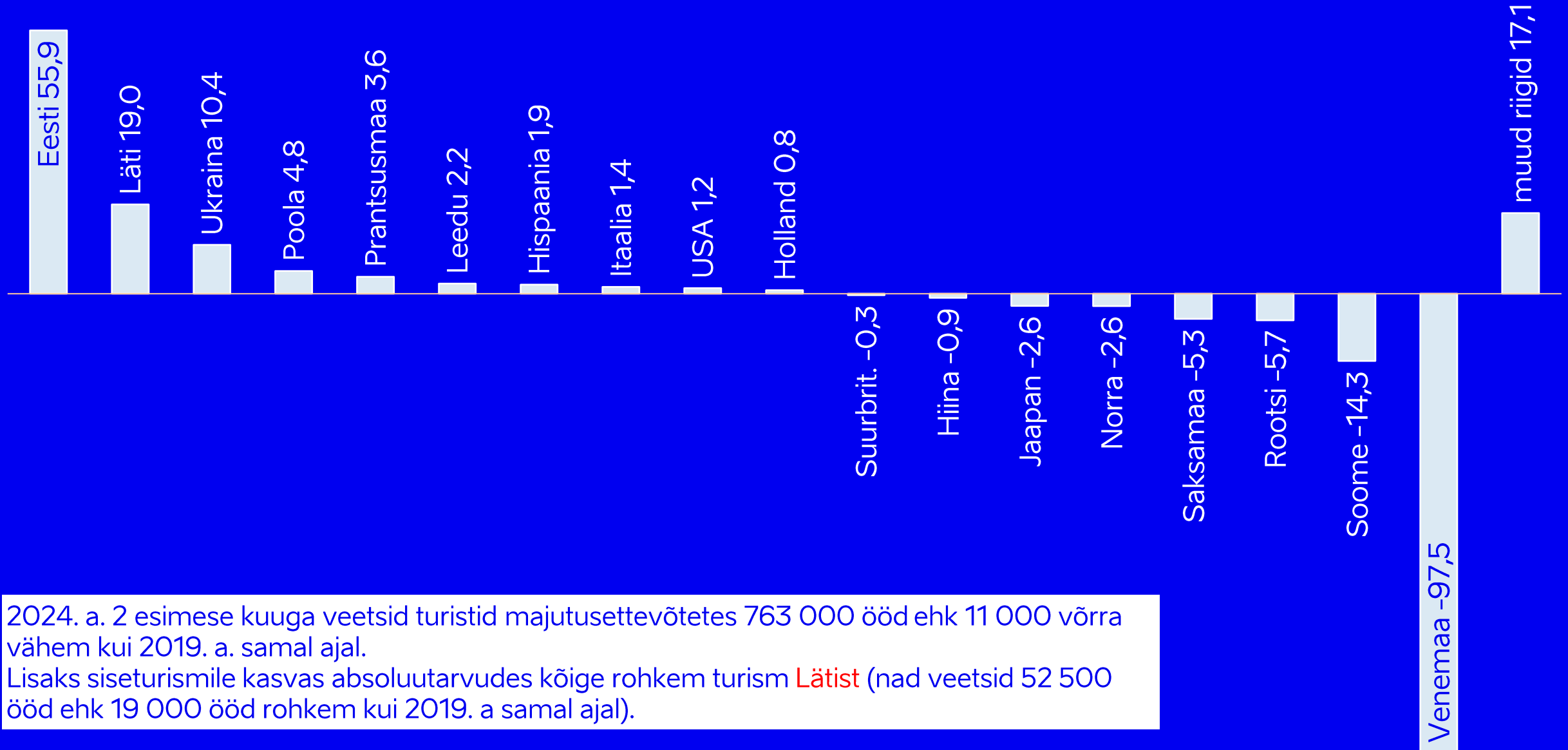
**Eesti elanike** ööbimisi oli tänavu 383 000, mida oli 17% rohkem kui 2019. a samal ajal, kuid 3% vähem kui mullu samal ajal.

# Eesti majutustevõtetes veedetud ööd elukohariigiti, JAAN.-VEEBR. (tuh)



Allikas: Statistikaamet

# öübimiste muutus: JAAN.-VEEBR. 2024 võrreldes 2019. a sama ajaga (tuh.)

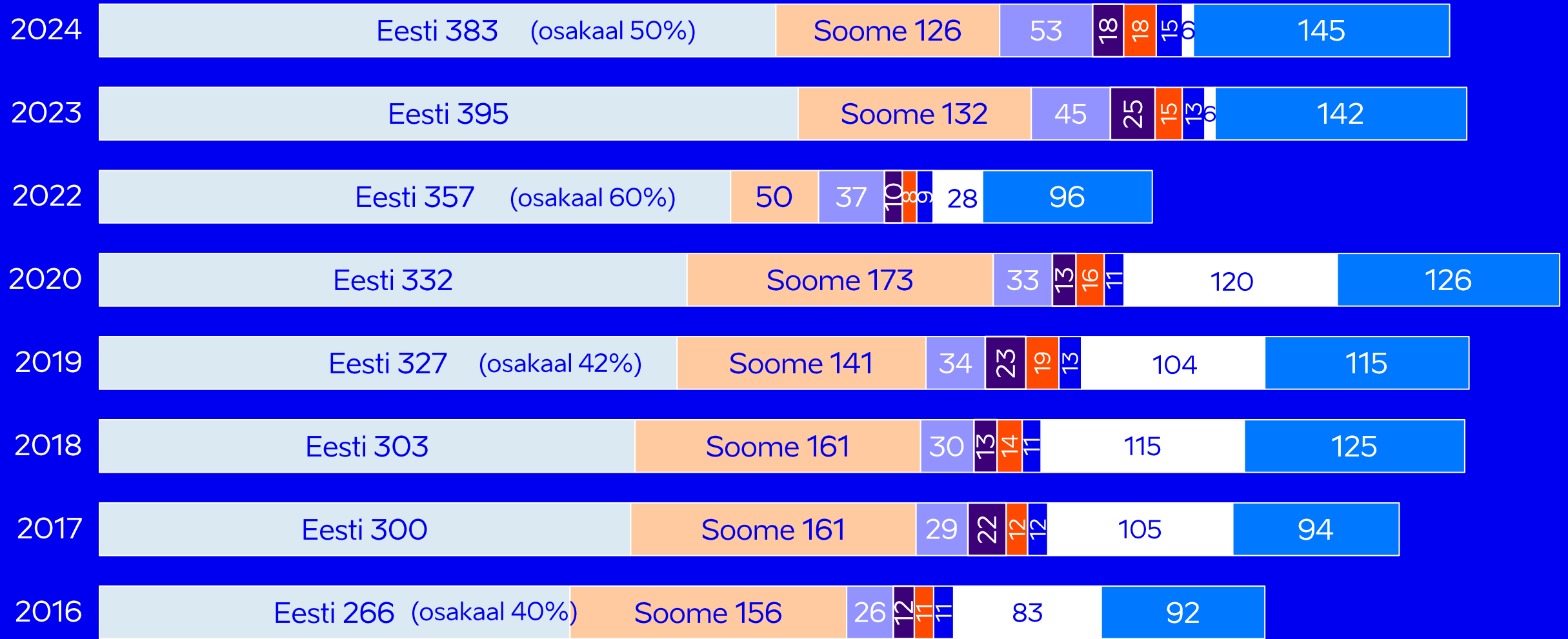


2024. a. 2 esimese kuuga veetsid turistid majutusettevõtetes 763 000 ööd ehk 11 000 võrra vähem kui 2019. a. samal ajal.

Lisaks siseturismile kasvas absoluutarvudes kõige rohkem turism **Lätist** (nad veetsid 52 500 ööd ehk 19 000 ööd rohkem kui 2019. a samal ajal).

# öövimised Eesti majutustevõtetes riigiti, JAAN.-VEEBR. (tuh)

■ Eesti 
 ■ Soome 
 ■ Läti 
 ■ Saksamaa 
 ■ Suurbritannia 
 □ Leedu 
 ■ Venemaa 
 ■ muud

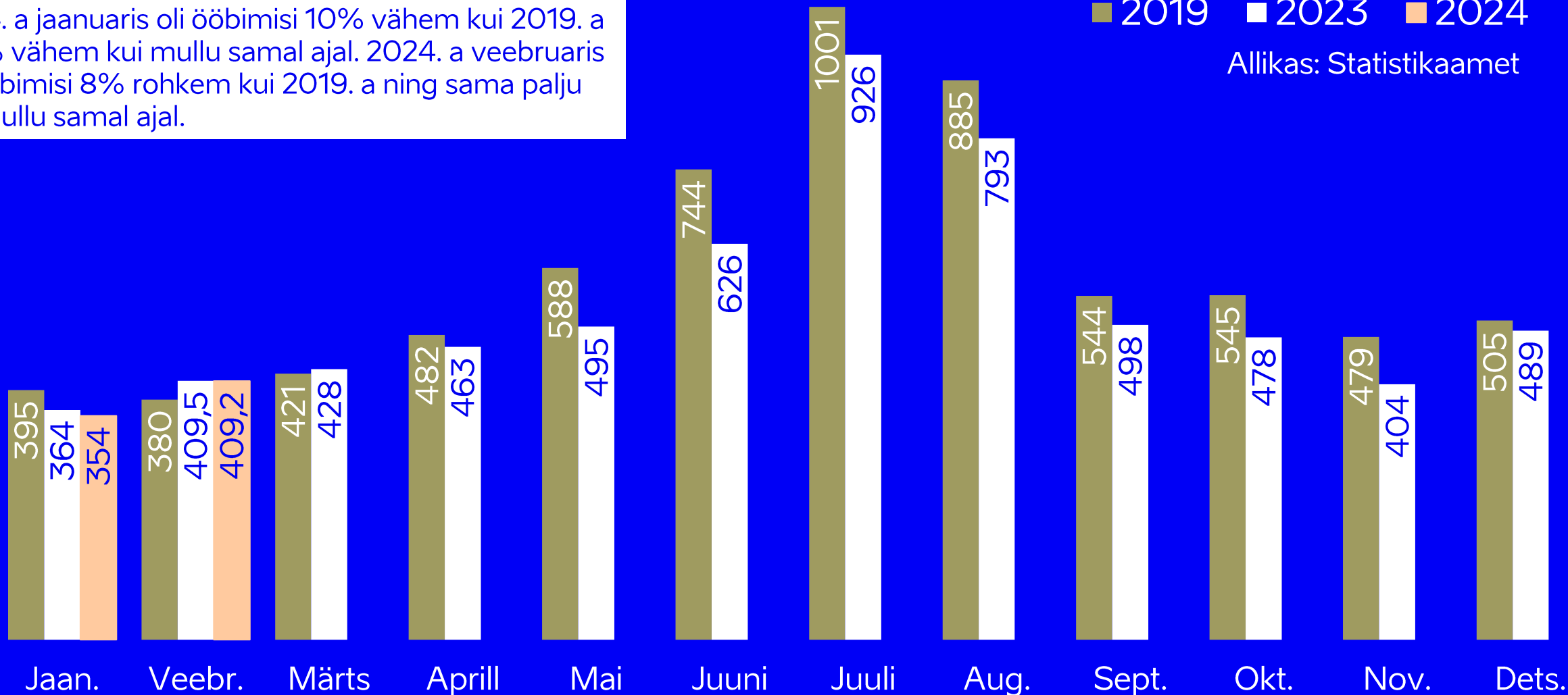


# Eesti majutustevõtetes veedetud ööd, tuh. (sise- ja väliturism)

■ 2019 ■ 2023 ■ 2024

Allikas: Statistikaamet

2024. a jaanuaris oli ööbimisi 10% vähem kui 2019. a ja 3% vähem kui mullu samal ajal. 2024. a veebruaris oli ööbimisi 8% rohkem kui 2019. a ning sama palju kui mullu samal ajal.



Muutus 2024/ 2019:

jaan.	veebr.	märts	apr.	mai	juuni	juuli	aug.	sept.	okt.	nov.	dets.
-10%	8%										

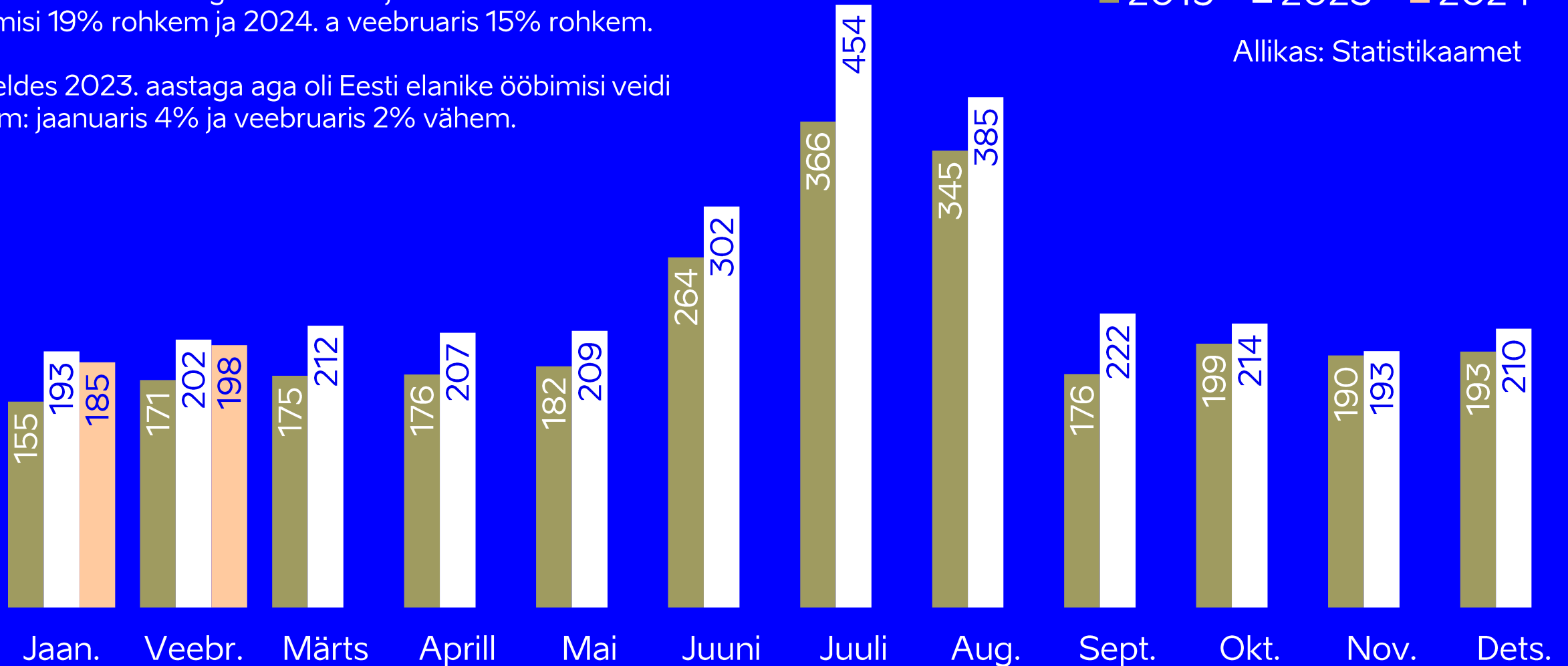
# Eesti elanike veedetud ööd Eesti majutustevõtetes (tuh)

Võrreldes 2019. aastaga oli 2024. a jaanuaris Eesti elanike ööbimisi 19% rohkem ja 2024. a veebruaris 15% rohkem.

Võrreldes 2023. aastaga aga oli Eesti elanike ööbimisi veidi vähem: jaanuaris 4% ja veebruaris 2% vähem.

■ 2019 ■ 2023 ■ 2024

Allikas: Statistikaamet



Muutus 2024/ 2019:

jaan.	veebr.	märts	apr.	mai	juuni	juuli	aug.	sept.	okt.	nov.	dets.
19%	15%										

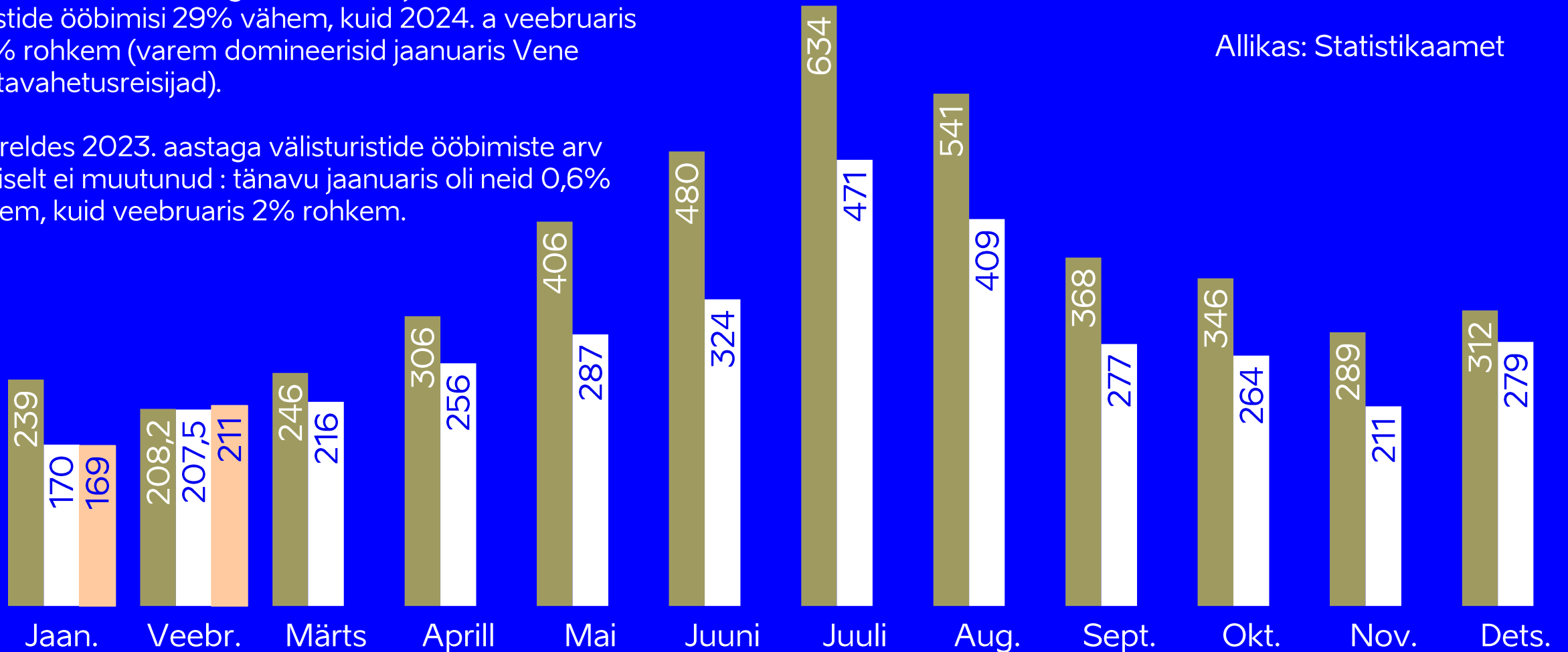
# välituristide veedetud ööd Eesti majutusettevõtetes (tuh)

Võrreldes 2019. aastaga oli 2024. a jaanuaris välituristide ööbimisi 29% vähem, kuid 2024. a veebruaris 1,6% rohkem (varem domineerisid jaanuaris Vene aastavahetusreisijad).

Võrreldes 2023. aastaga välituristide ööbimiste arv oluliselt ei muutunud : tänavu jaanuaris oli neid 0,6% vähem, kuid veebruaris 2% rohkem.

■ 2019 ■ 2023 ■ 2024

Allikas: Statistikaamet



Muutus 2024/ 2019:

jaan.	veebr.	märts	apr.	mai	juuni	juuli	aug.	sept.	okt.	nov.	dets.
-29%	1,6%										



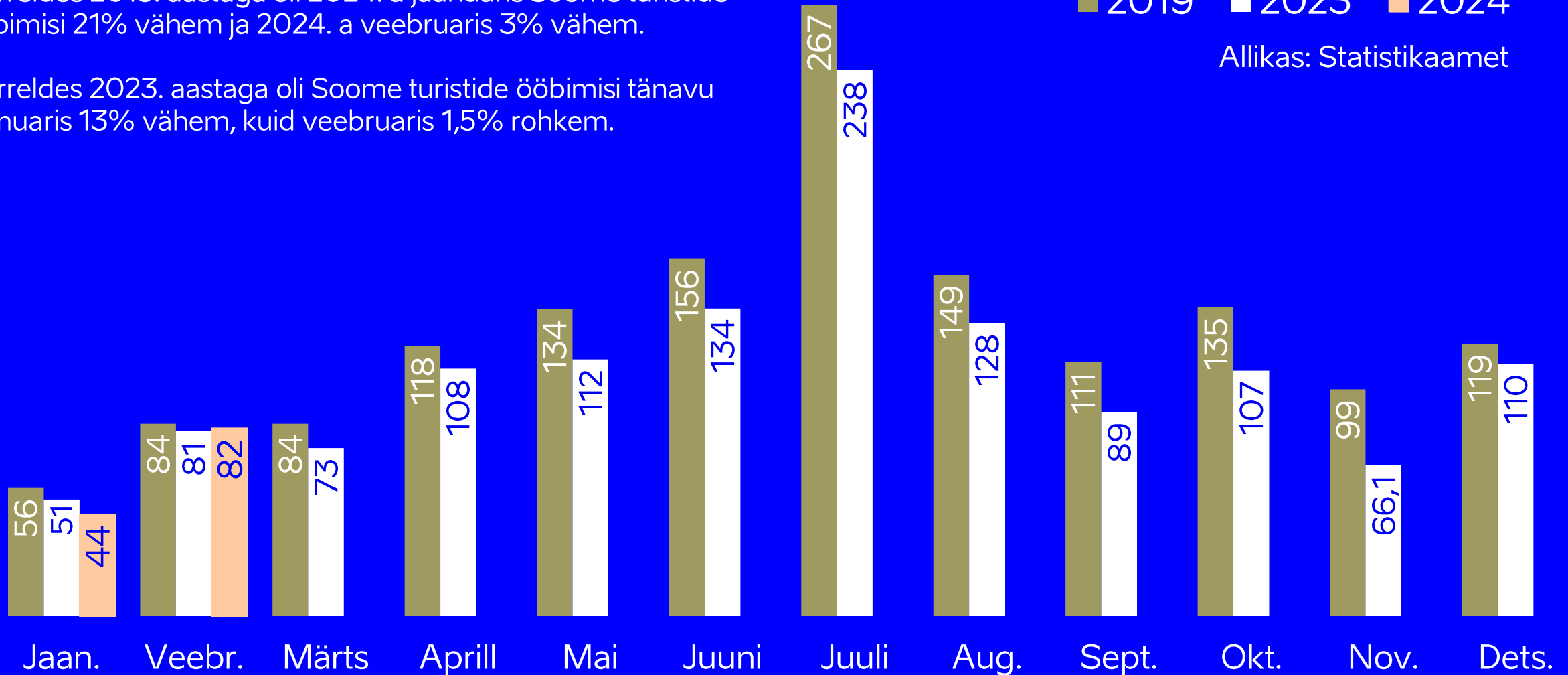
# Soome turistide veedetud ööd Eesti majutusettevõtetes (tuh)

Võrreldes 2019. aastaga oli 2024. a jaanuaris Soome turistide ööbimisi 21% vähem ja 2024. a veebruaris 3% vähem.

Võrreldes 2023. aastaga oli Soome turistide ööbimisi tänavu jaanuaris 13% vähem, kuid veebruaris 1,5% rohkem.

■ 2019 ■ 2023 ■ 2024

Allikas: Statistikaamet



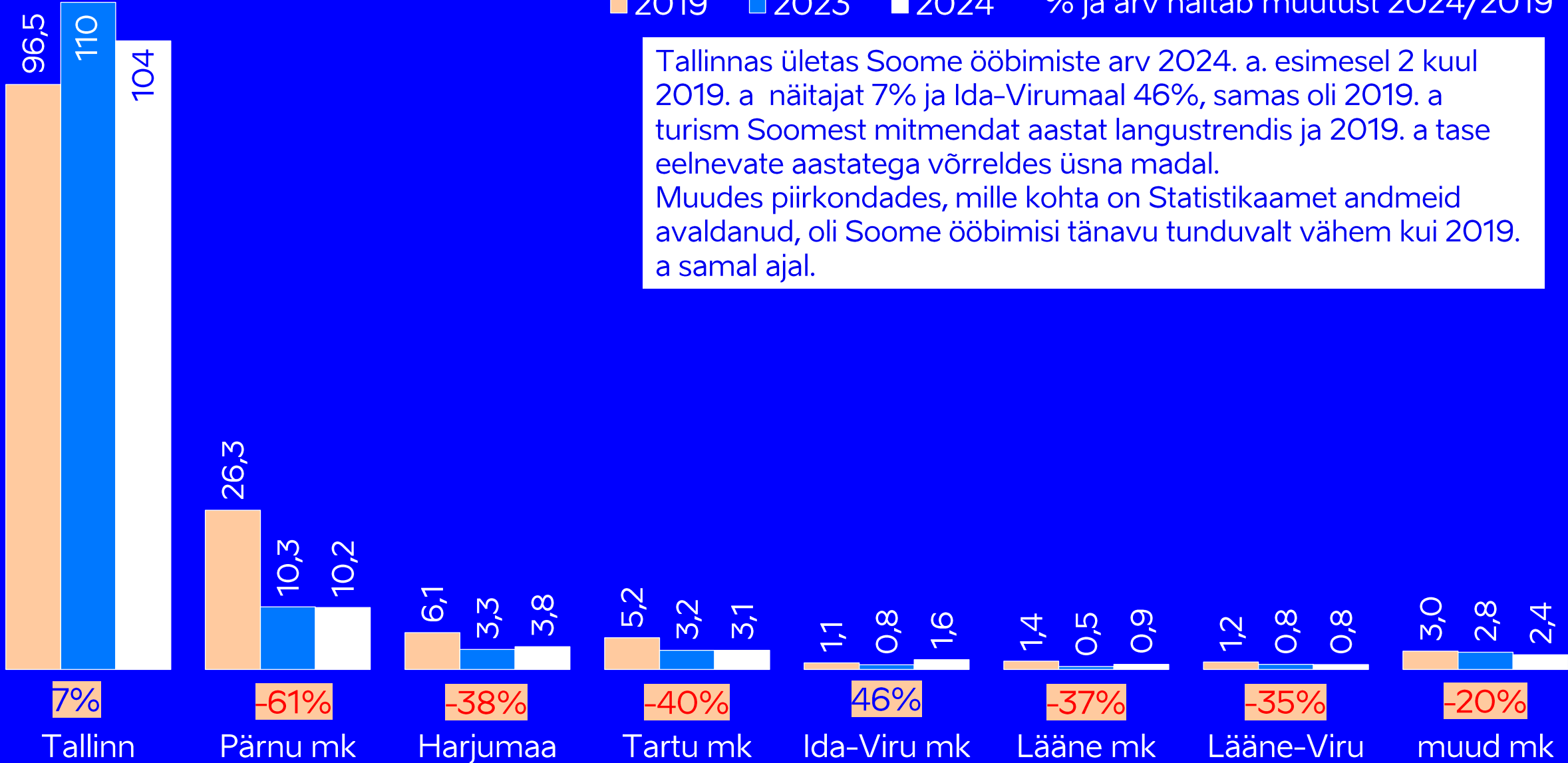
Muutus 2024/ 2019:

jaan.	veebr.	märts	apr.	mai	juuni	juuli	aug.	sept.	okt.	nov.	dets.
-21%	-3%										

# Soome turistide veedetud ööd Eesti majutusettevõtetes, JAAN.-VEEBR. (tuh)

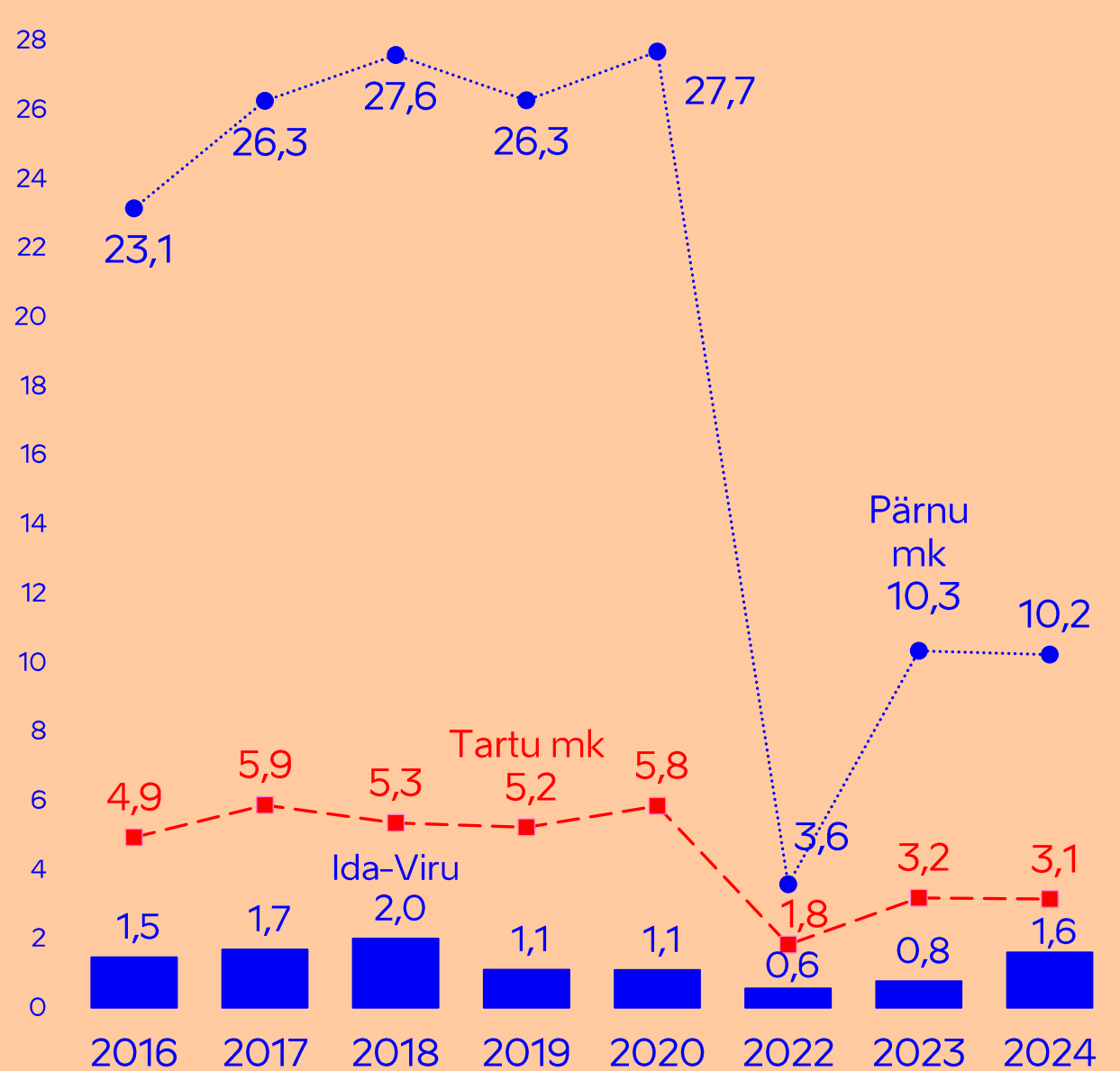
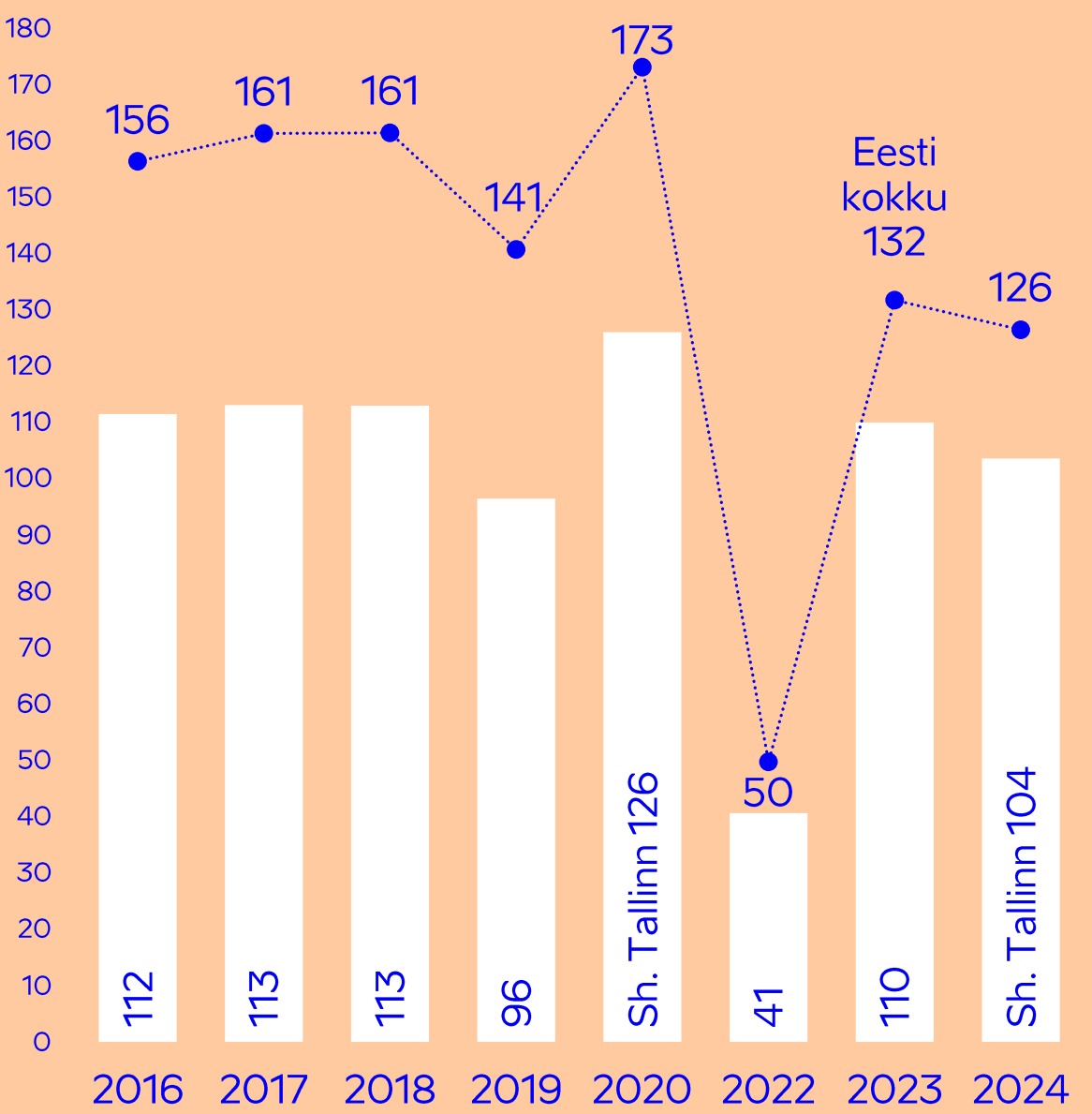
■ 2019 ■ 2023 ■ 2024 % ja arv näitab muutust 2024/2019

Tallinnas ületas Soome ööbimiste arv 2024. a. esimesel 2 kuul 2019. a näitajat 7% ja Ida-Virumaal 46%, samas oli 2019. a turism Soomest mitmendat aastat langustrendis ja 2019. a tase eelnevate aastatega võrreldes üsna madal. Muudes piirkondades, mille kohta on Statistikaamet andmeid avaldanud, oli Soome ööbimisi tänavu tunduvalt vähem kui 2019. a samal ajal.



Allikas: Statistikaamet

# Soome turistide veedetud ööd Eesti majutustevõtetes, JAAN.-VEEBR. (tuh)



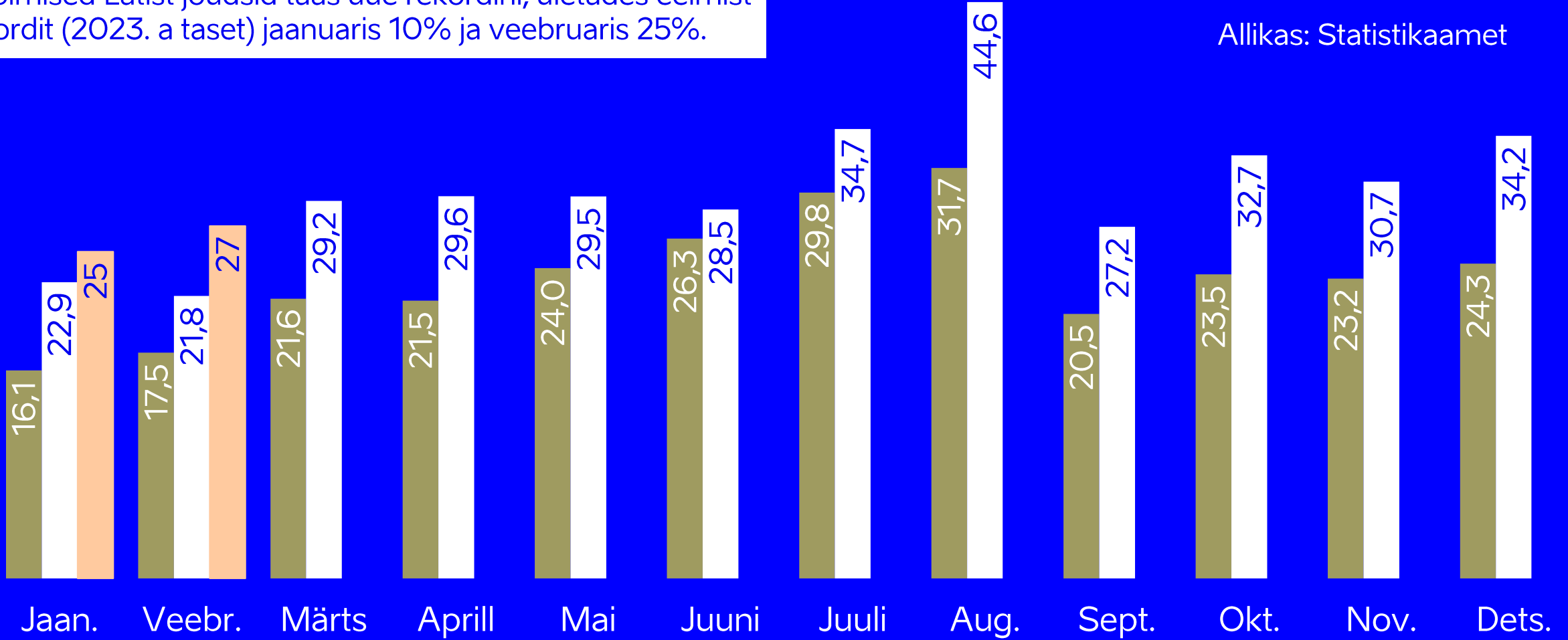
Allikas: Statistikaamet

# Läti turistide veedetud ööd Eesti majutustevõtetes (tuh)

Ööbimised Lätist jõudsid taas uue rekordini, ületades eelmist rekordit (2023. a taset) jaanuaris 10% ja veebruaris 25%.

■ 2019 ■ 2023 ■ 2024

Allikas: Statistikaamet



Muutus 2024/2019:

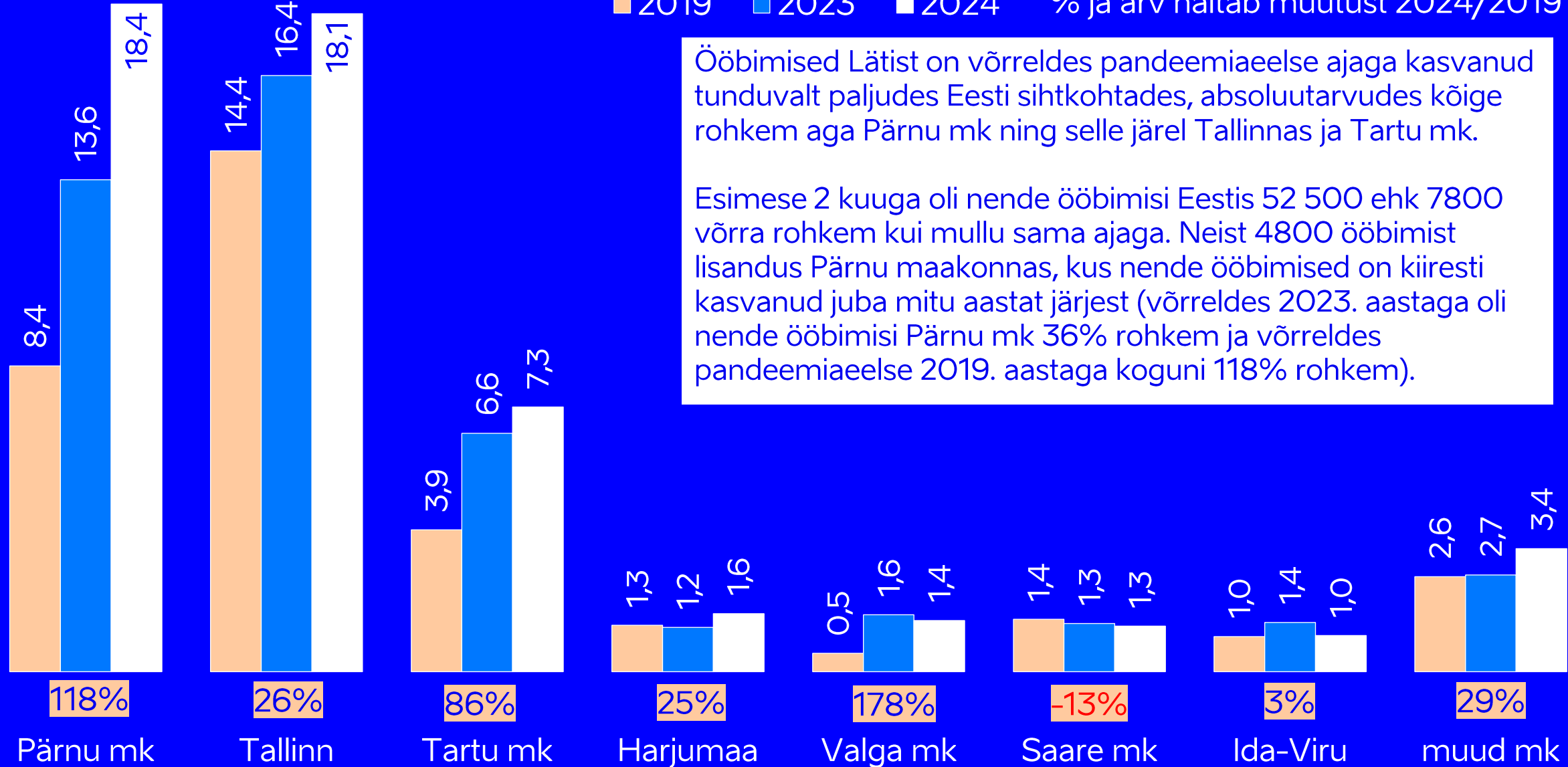
jaan.	veebr.	märts	apr.	mai	juuni	juuli	aug.	sept.	okt.	nov.	dets.
57%	56%										

# Läti turistide veedetud ööd Eesti majutustevõtetes, JAAN.-VEEBR. (tuh)

■ 2019 ■ 2023 ■ 2024 % ja arv näitab muutust 2024/2019

Ööbimised Lätist on võrreldes pandeemiaeelse ajaga kasvanud tunduvalt paljudes Eesti sihtkohtades, absoluutarvudes kõige rohkem aga Pärnu mk ning selle järel Tallinnas ja Tartu mk.

Esimese 2 kuuga oli nende ööbimisi Eestis 52 500 ehk 7800 võrra rohkem kui mullu sama ajaga. Neist 4800 ööbimist lisandus Pärnu maakonnas, kus nende ööbimised on kiiresti kasvanud juba mitu aastat järjest (võrreldes 2023. aastaga oli nende ööbimisi Pärnu mk 36% rohkem ja võrreldes pandeemiaeelse 2019. aastaga koguni 118% rohkem).



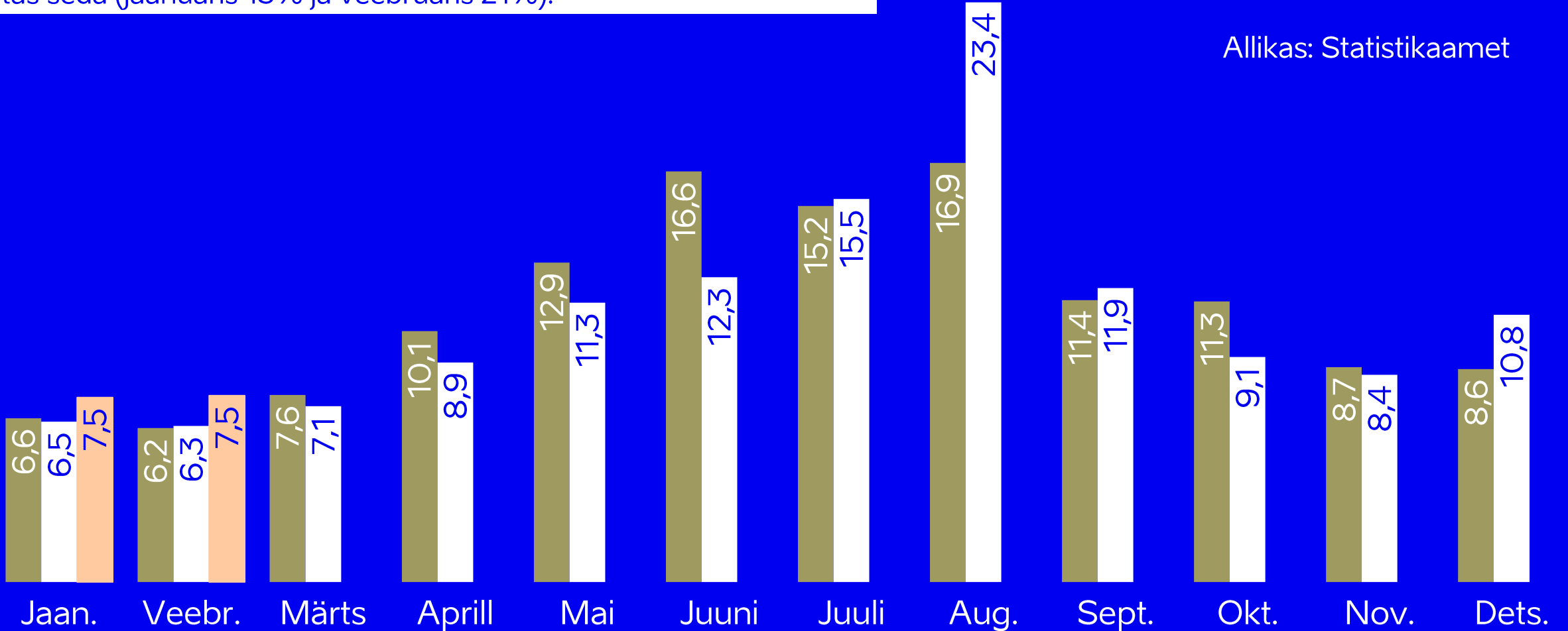
Allikas: Statistikaamet

# Leedu turistide veedetud ööd Eesti majutusettevõtetes (tuh)

Turism Leedust jõudis mullu tagasi 2019. a tasemele, tänavu aga juba ületas seda (jaanuaris 13% ja veebruaris 21%).

■ 2019 ■ 2023 ■ 2024

Allikas: Statistikaamet



Muutus 2023/2019:

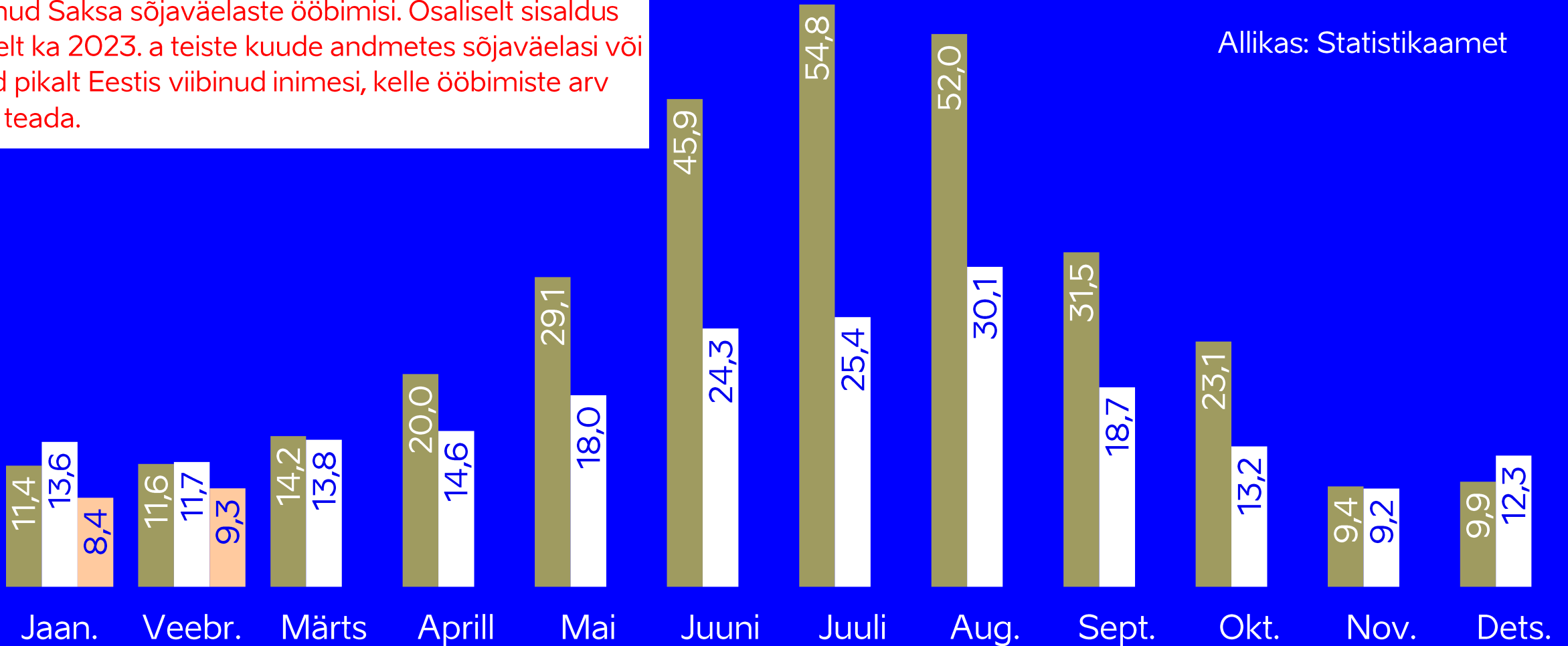
jaan.	veebr.	märts	apr.	mai	juuni	juuli	aug.	sept.	okt.	nov.	dets.
13%	21%										

# Saksa turistide veedetud ööd Eesti majutustevõtetes (tuh)

NB! 2019. a ja 2023. a I kv sisaldas statistika Eestis pikalt viibinud Saksa sõjaväelaste ööbimisi. Osaliselt sisaldus ilmselt ka 2023. a teiste kuude andmetes sõjaväelasi või muid pikalt Eestis viibinud inimesi, kelle ööbimiste arv pole teada.

■ 2019 ■ 2023 ■ 2024

Allikas: Statistikaamet



Muutus 2024/ 2019:

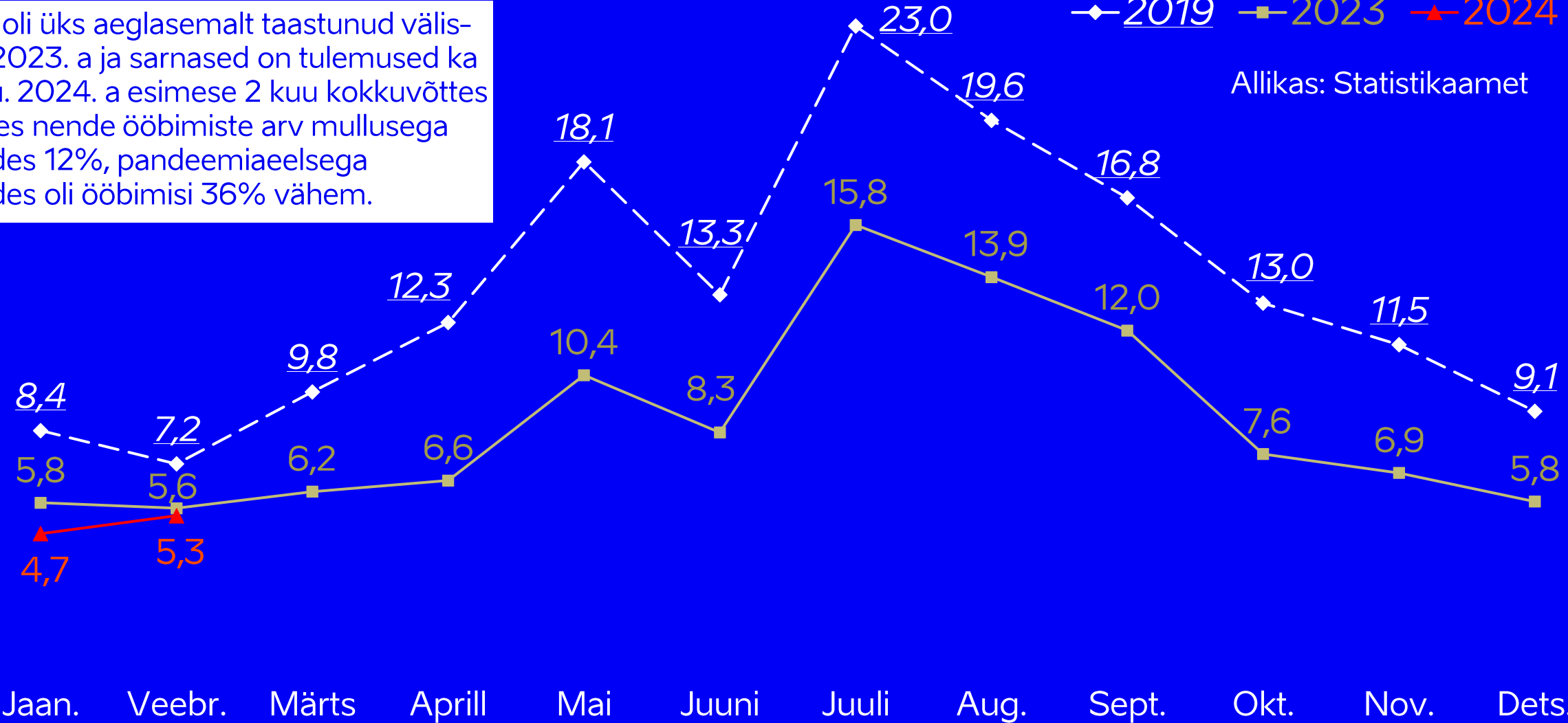
jaan.	veebr.	märts	apr.	mai	juuni	juuli	aug.	sept.	okt.	nov.	dets.
-27%	-20%										

# Rootsi turistide veedetud ööd Eesti majutustevõtetes (tuh)

Rootsi oli üks aeglasemalt taastunud välis-  
turge 2023. a ja sarnased on tulemused ka  
tänavu. 2024. a esimese 2 kuu kokkuvõttes  
vähenes nende ööbimiste arv mullusega  
võrreldes 12%, pandeemiaeelsega  
võrreldes oli ööbimisi 36% vähem.

◆ 2019 ■ 2023 ▲ 2024

Allikas: Statistikaamet



Muutus 2024/2019:

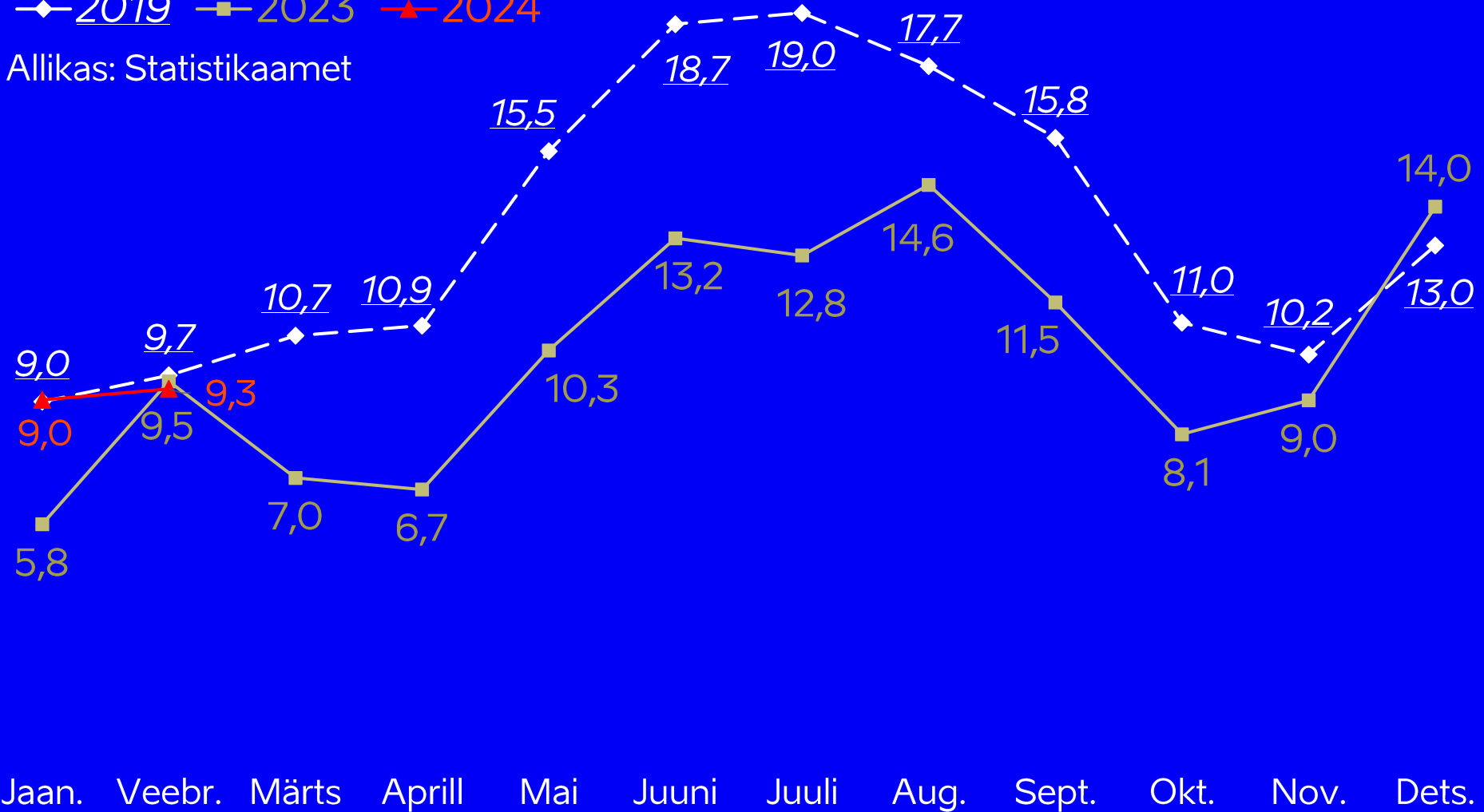
jaan.	veebr.	märts	apr.	mai	juuni	juuli	aug.	sept.	okt.	nov.	dets.
-44%	-26%										



# Suurbritannia turistide veedetud ööd Eesti majutusettevõtetes (tuh)

◆ 2019 ■ 2023 ▲ 2024

Allikas: Statistikaamet



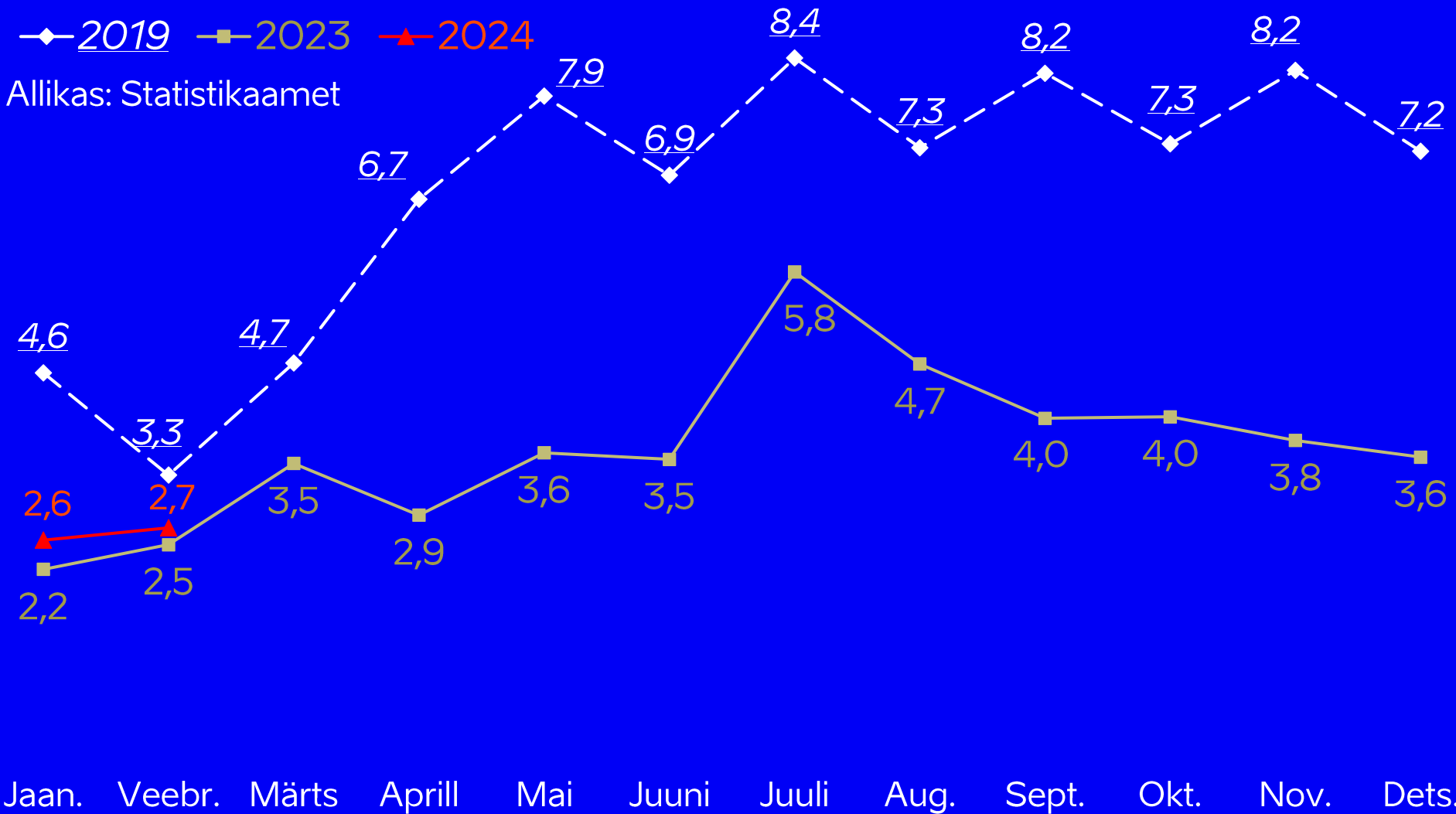
Ööbimised Suurbritannia hakkasid kiiremini taastuma alates mullu novembrist (detsembris isegi ületades 2019. a taset). Tänavu jaanuaris ja veebruaris olid nende ööbimised 2019. a taseme lähedal (jaanuaris 0,5% suuremad, veebruaris 4% väiksemad).

Jaan. Veebr. Märts Aprill Mai Juuni Juuli Aug. Sept. Okt. Nov. Dets.

Muutus 2024/2019:

jaan.	veebr.	märts	apr.	mai	juuni	juuli	aug.	sept.	okt.	nov.	dets.
0,5%	-4%										

# Norra turistide veedetud ööd Eesti majutustevõtetes (tuh)



Norra oli üks aeglasemalt taastunud välisturge 2023. a ja sarnased on tulemused ka tänavu. Siiski kasvas nende ööbimiste arv tänavu esimese 2 kuu kokkuvõttes mullusega võrreldes 12%, kuid jäi 2019. a tasemele alla 34%.

Muutus 2024/2019:

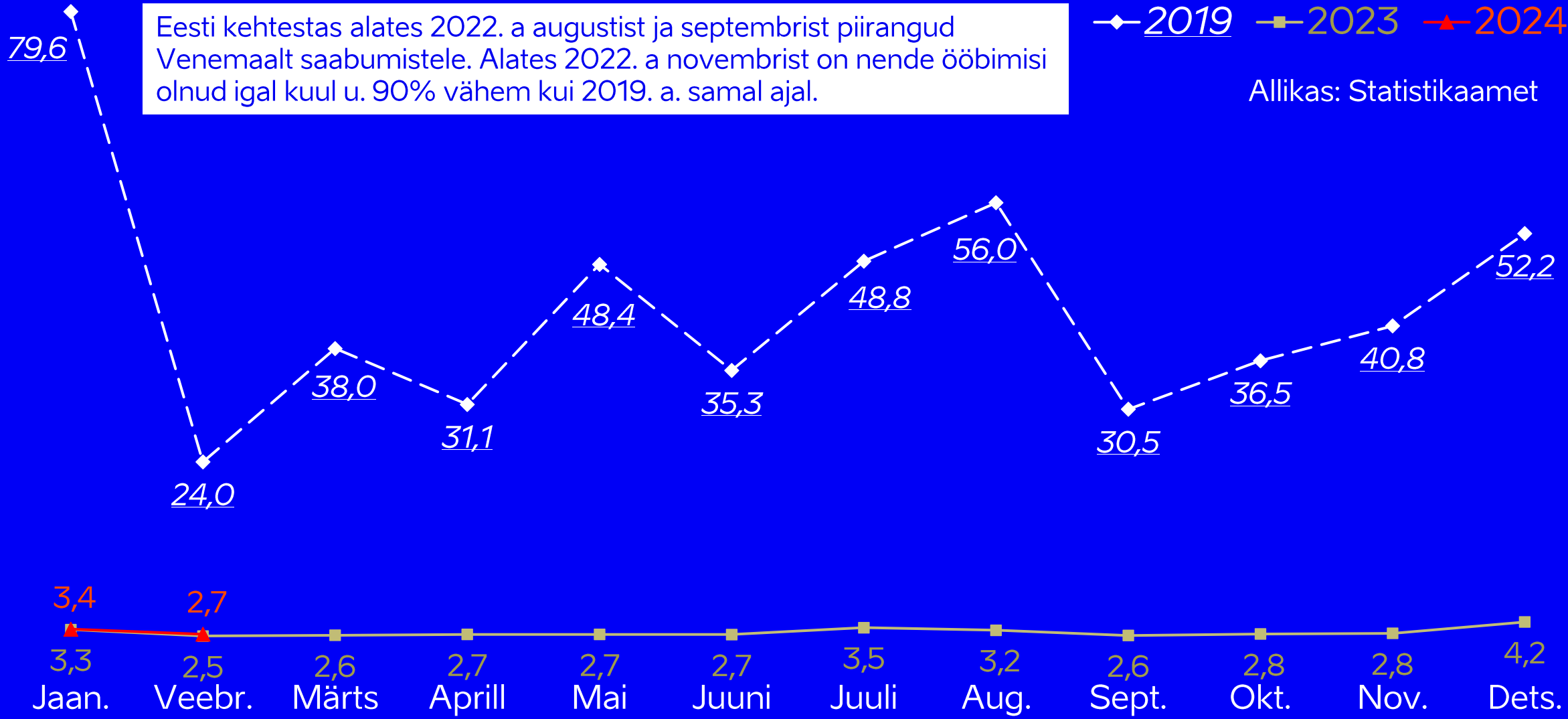
jaan.	veebr.	märts	apr.	mai	juuni	juuli	aug.	sept.	okt.	nov.	dets.
-44%	-19%										

# Vene turistide veedetud ööd Eesti majutustevõtetes (tuh)

Eesti kehtestas alates 2022. a augustist ja septembrist piirangud Venemaalt saabumistele. Alates 2022. a novembrist on nende ööbimisi olnud igal kuul u. 90% vähem kui 2019. a. samal ajal.

—◆— 2019    —■— 2023    —▲— 2024

Allikas: Statistikaamet



Muutus 2024/2019:

jaan.	veebr.	märts	apr.	mai	juuni	juuli	aug.	sept.	okt.	nov.	dets.
-96%	-89%										