

Väliskülastajate piiriuuring 2023-2024

Puhkuseturistid reisimotivatsiooni järgi

25.04.2024

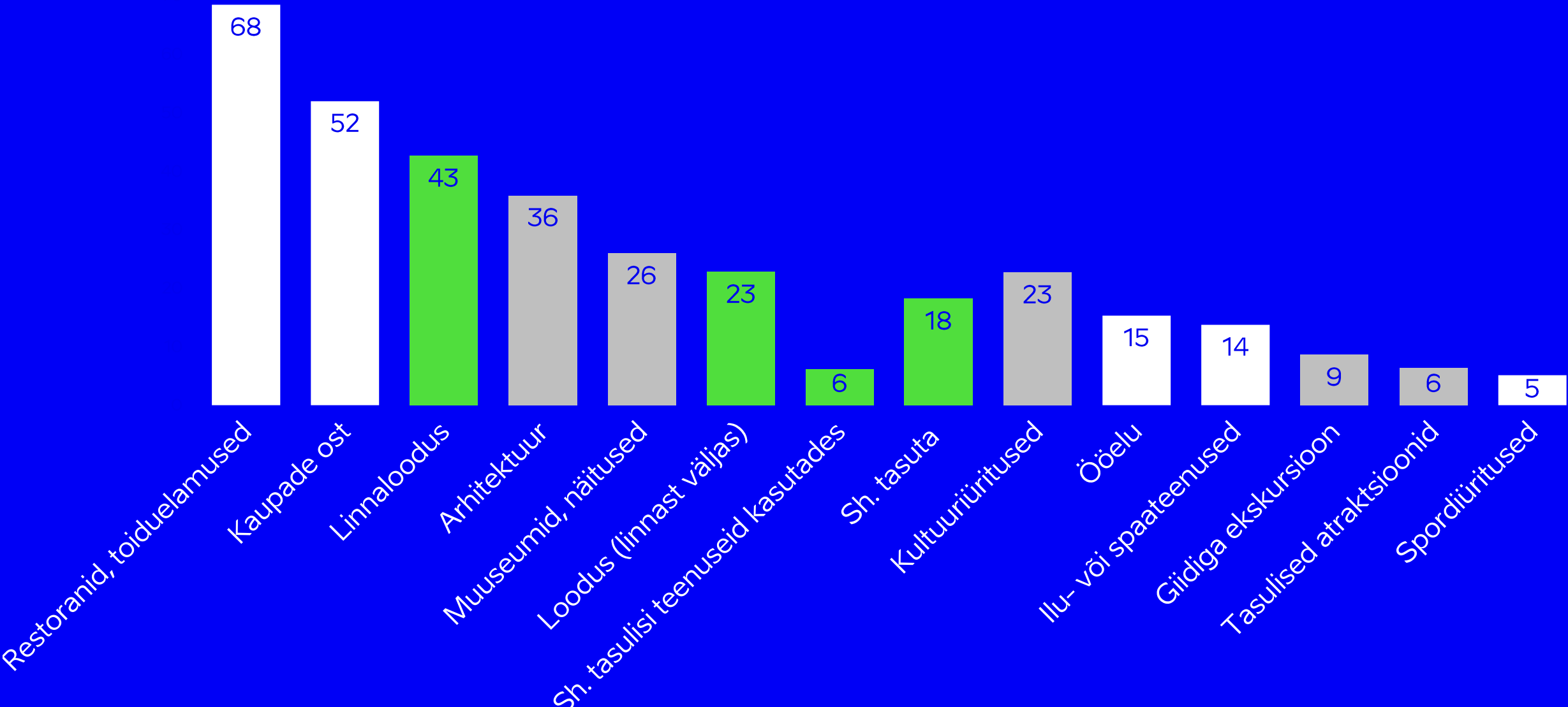
PUHKAEESTIS.EE

EAS.EE

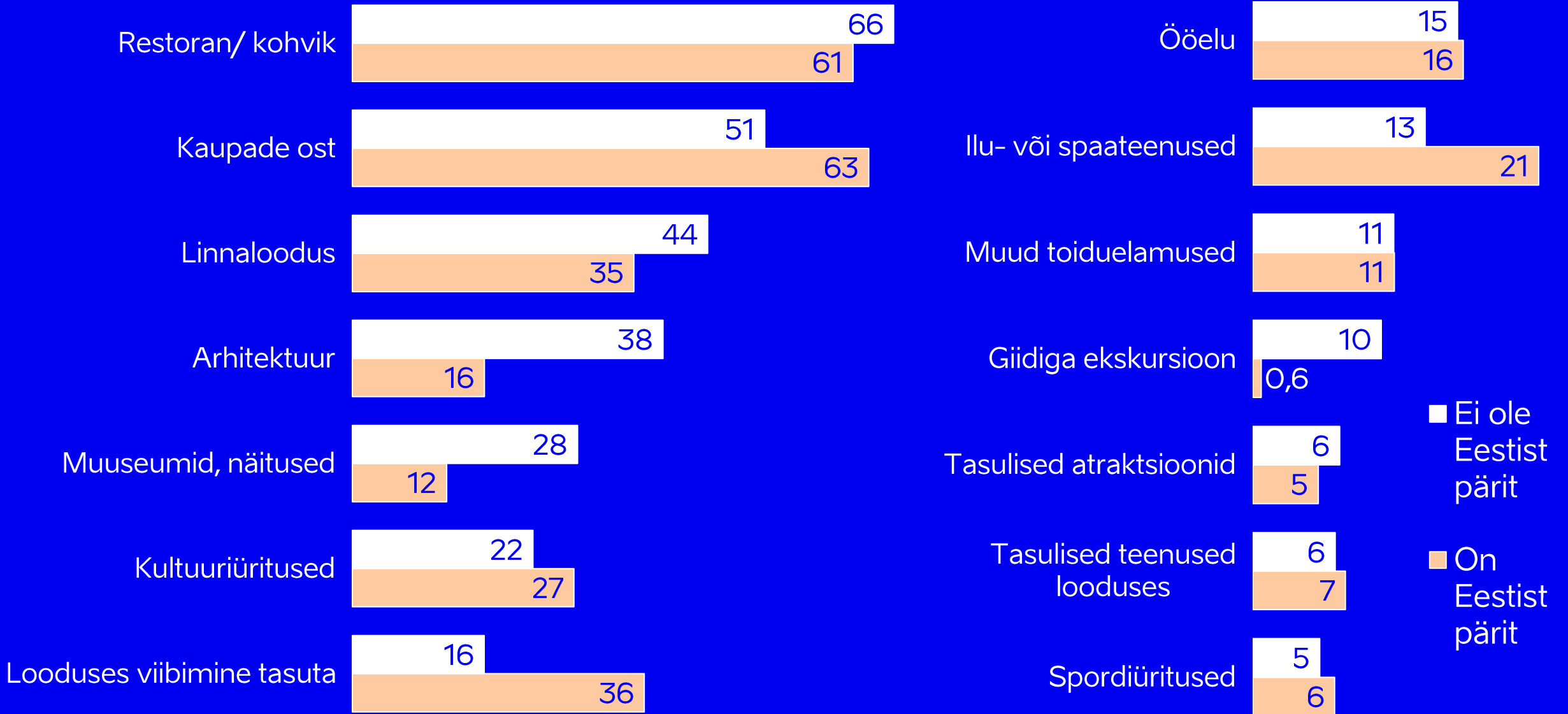
Välisküllastajate piiriuuring 2023-2024: taustainfo

- + Välisküllastajate uuring 2023-2024 toimus Visit Estonia ja Visit Tallinna tellimusel 2023. a veebruarist 2024. a jaanuarini.
- + Uuringu tegi näost-näku küsitlusena Turu-uuringute AS.
- + Eesmärgiks oli saada ülevaade kogu küllastajaskonna profiilist ja reisikäitumisest (kulutused, reisieesmärk, Eestisse tuleku motivatsioon, külastatud kohad, reisi kestus, eelmised reisid Eestisse, rahulolu jne).
- + Kokku vastas 7016 välisküllastajat, kellest 4940 ööbisid Eestis ja 2076 olid ühepäevaküllastajad.
- + Küsitleti Tallinna sadamas, lennujaamas ja bussijaamas, Tartu bussijaamas, Valgas ja Iklas.
- + Uuritav sihtgrupp: Eestist lahkuvad vähemalt 18-aastased välisriikide elanikud, kes viibisid Eestis 4 tundi kuni 12 kuud (v.a. pagulased ja veokijuhid).
- + Sihtgruppi kuuluvad ka Eestist pärit inimesed, kelle alaline elukoht (vähemalt viimased 12 kuud) on välismaal.
- + Küsitlus toimus igal kuul 7-10 päeva jooksul, kruiisi-reisijate küsitlus maist septembrini. Küsitleti igas piiriületuskohas erinevatel nädalapäevadel ja erinevatel kellaaegadel päeva jooksul.
- + Uuringu tulemused on kaalutud Eesti Panga 2023. aasta mobiilpositsioneerimise statistika alusel (elukohariigi ja kvartali kaupa).

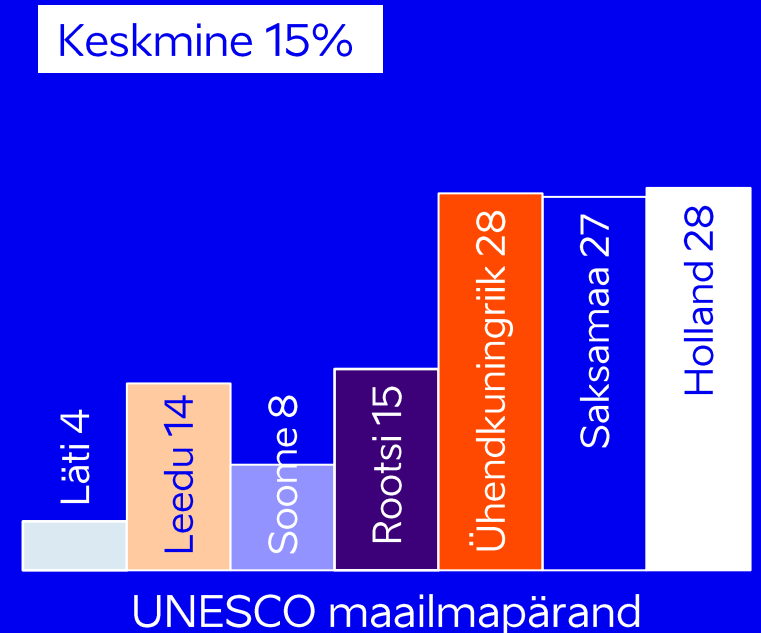
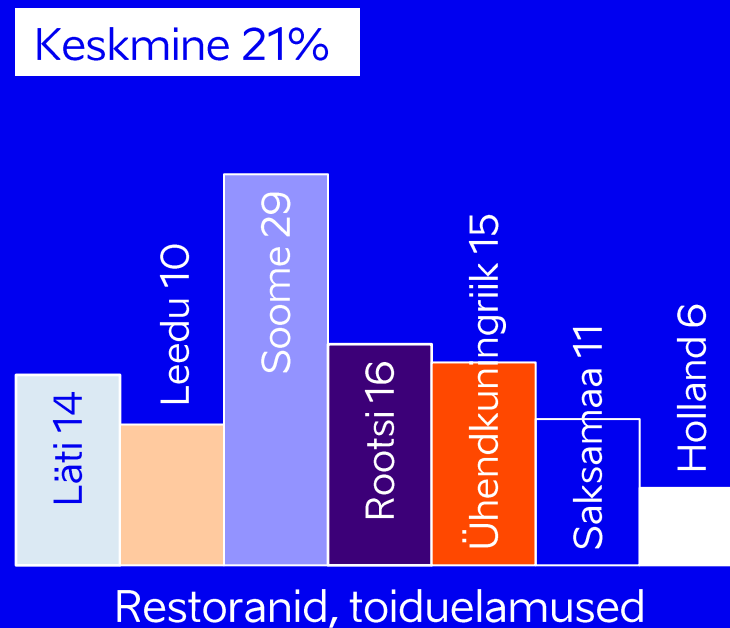
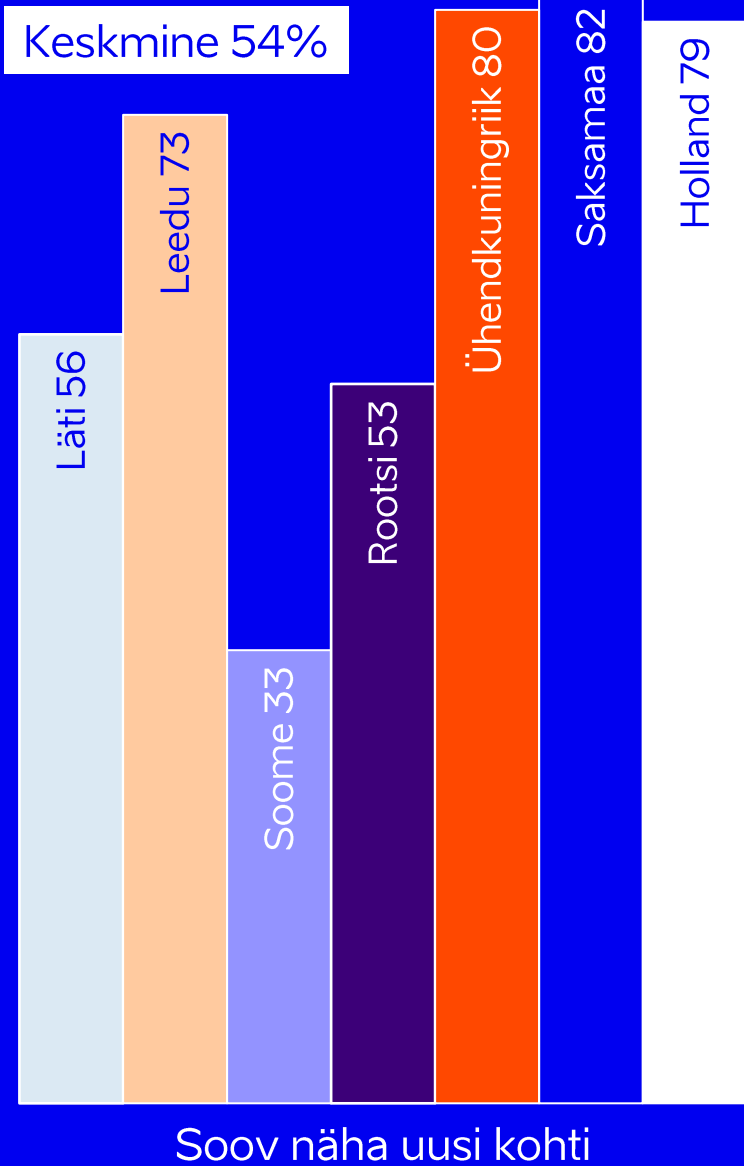
Välituristide tegevused Eestis (% vastanutest)



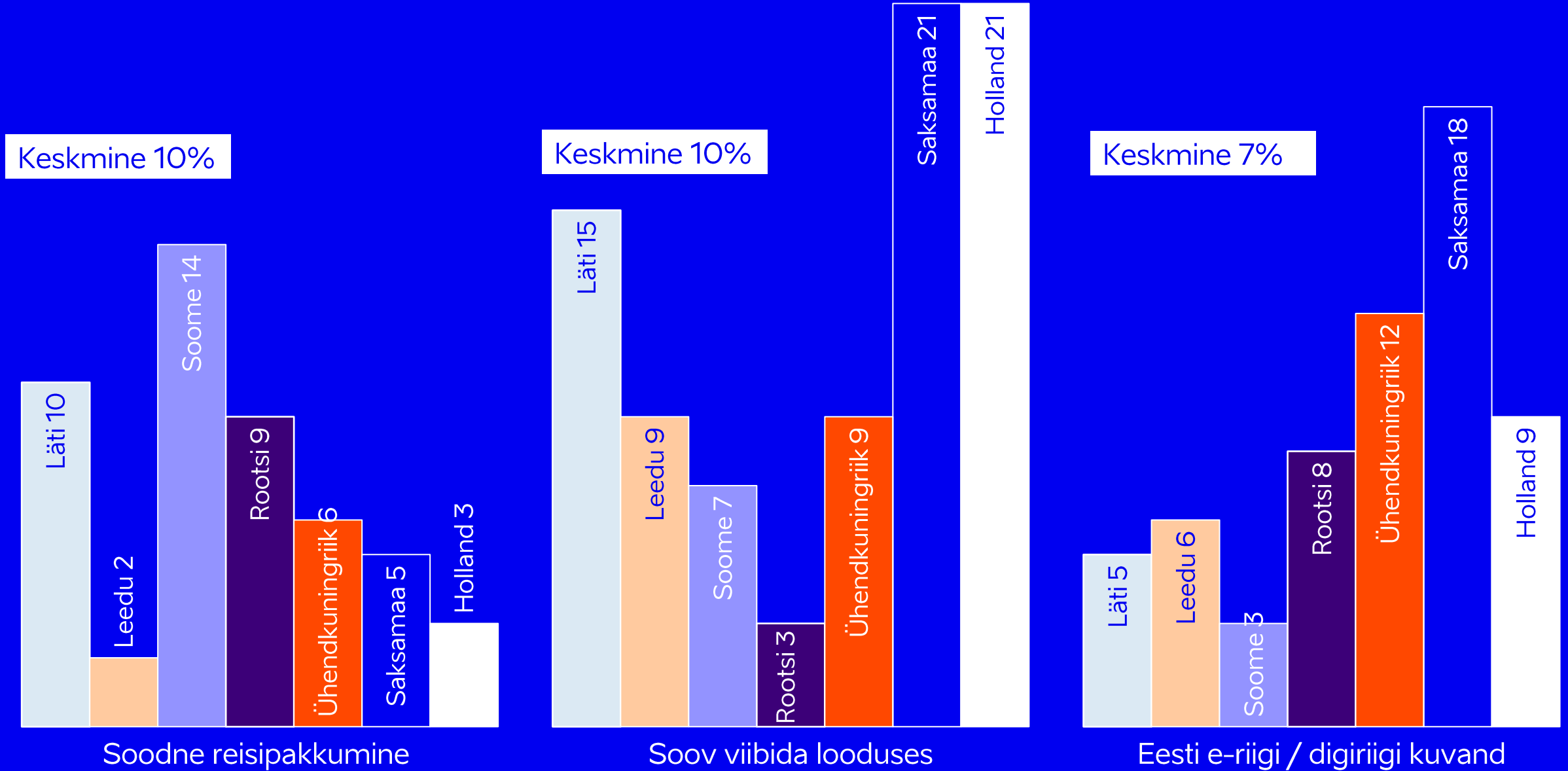
Välisturistide tegevused Eestis (% vastanutest)



Mis järgnevast mõjutab Teie otsust Eestisse reisida? (% puhkuseturistidest)

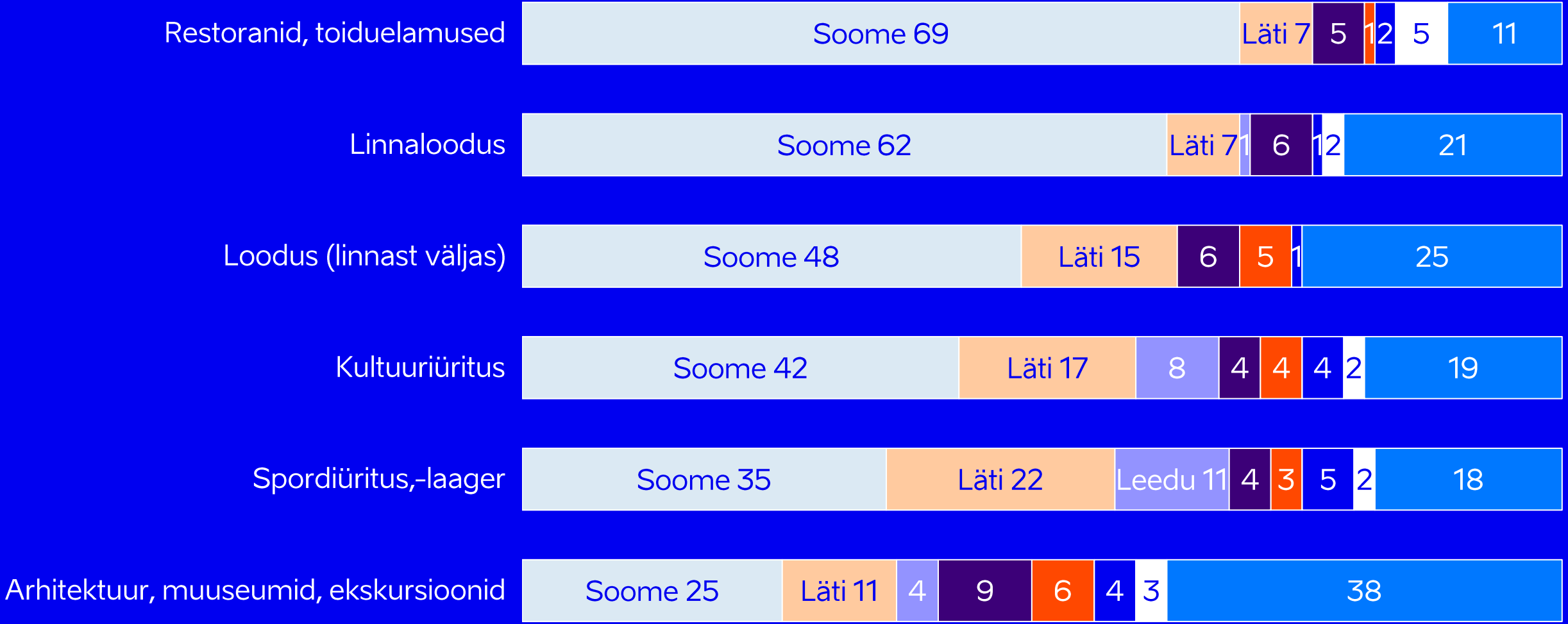


Mis järgnevast mõjutab Teie otsust Eestisse reisida? (% puhkuseturistidest)



Elukohariik reisi peamise motivatsiooni järgi (% vastanutest)

■ Soome
 ■ Läti
 ■ Leedu
 ■ Saksamaa
 ■ Poola
 □ Ühendkuningriik
 ■ Rootsi
 ■ muud



Eelmised reisirid Eestisse reisi peamise motivatsiooni järgi (% vastanutest)

Käinud Eestis:

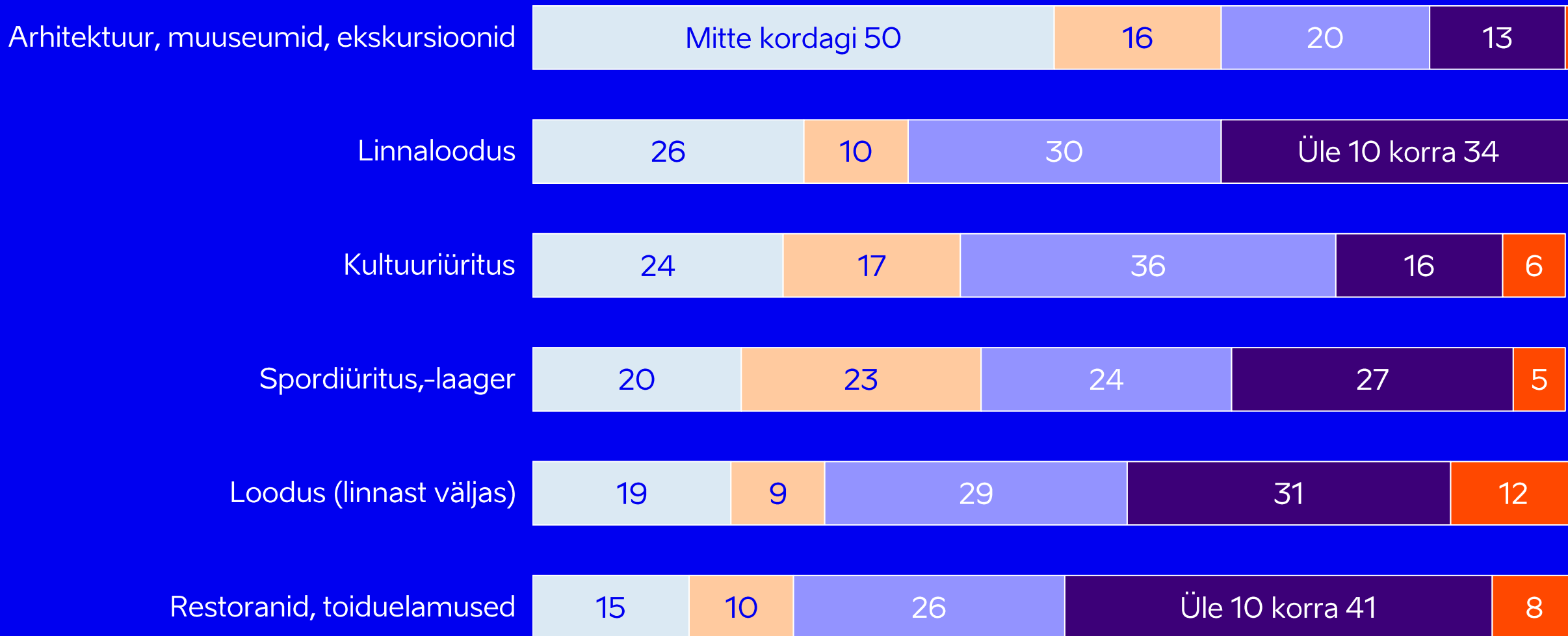
■ Mitte kordagi

■ 1-2 korda

■ 3–10 korda



■ Üle 10 korra

■ Varem Eestis elanud



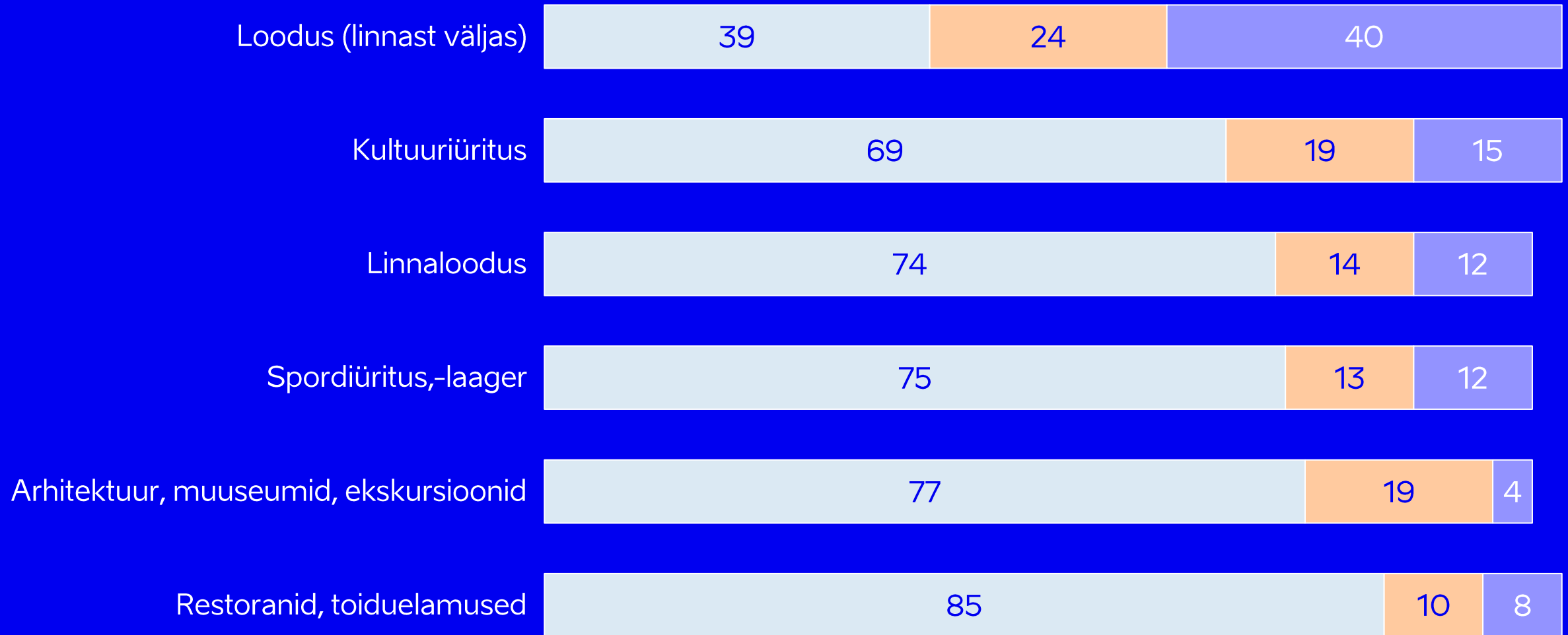
Ööbimiskohad reisi peamise motivatsiooni järgi (% vastanutest)

■ Tallinn
 ■ Pärnumaa
 ■ Tartumaa
 ■ Valgamaa
 ■ Saaremaa
 ■ Ida-Virumaa
 ■ Läänemaa



Majutuskohad reisi peamise motivatsiooni järgi (% vastanutest)

■ Majutusettevõtte ■ Üürikorter, -maja ■ Muu majutus



Summa võib ületada 100%, kuna mõni vastaja võis kasutada mitut majutuskohta

Puhkuseturistide keskmine kulutus reisi peamise motivatsiooni järgi (€)

