

# Eesti turism jaan.-märts 2024

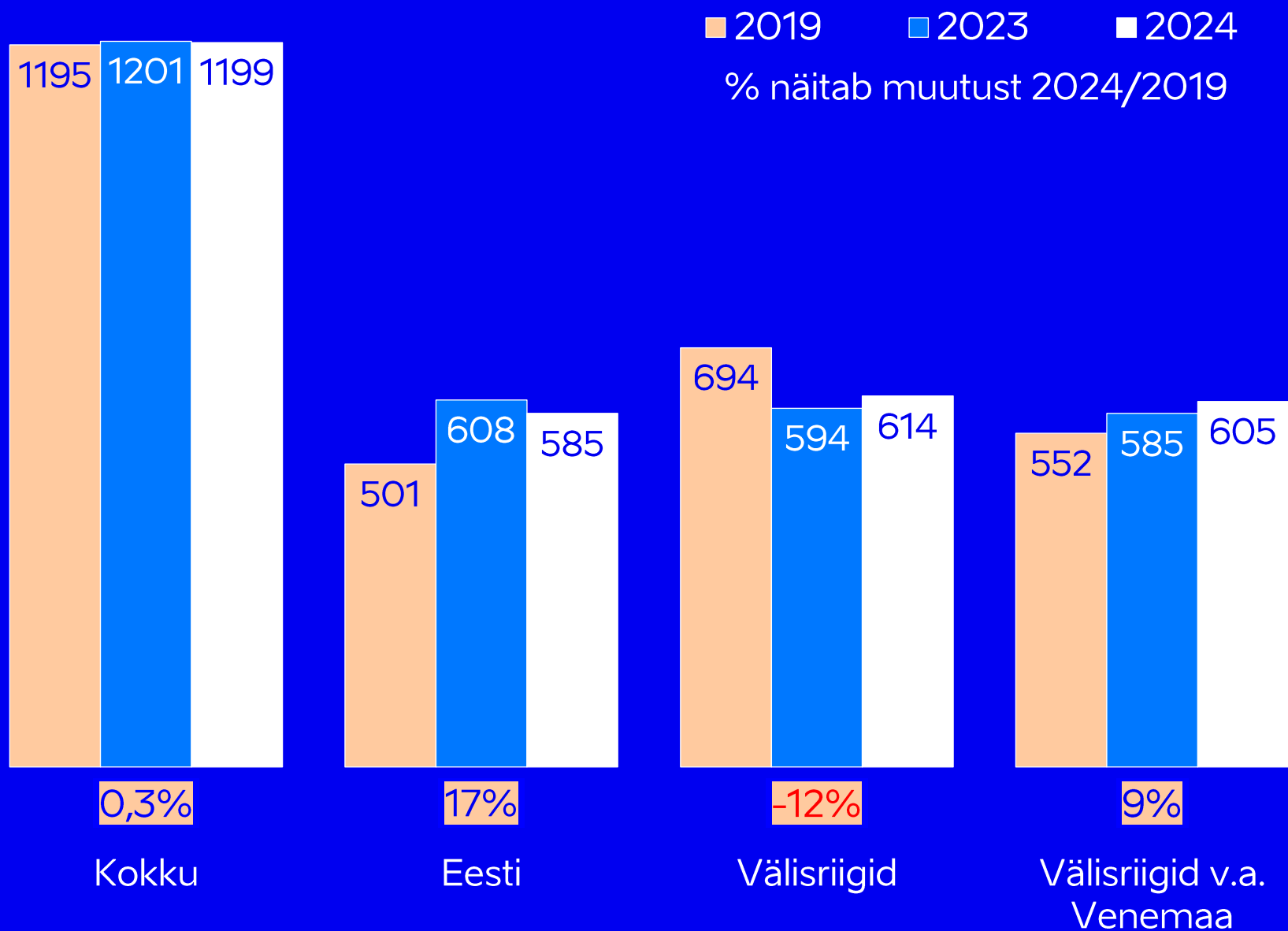
9.05.2024

[PUHKAEESTIS.EE](http://PUHKAEESTIS.EE)

[EAS.EE](http://EAS.EE)



# Eesti majutusettevõtetes veedetud ööd elukohariigiti, I kvartal (tuh)

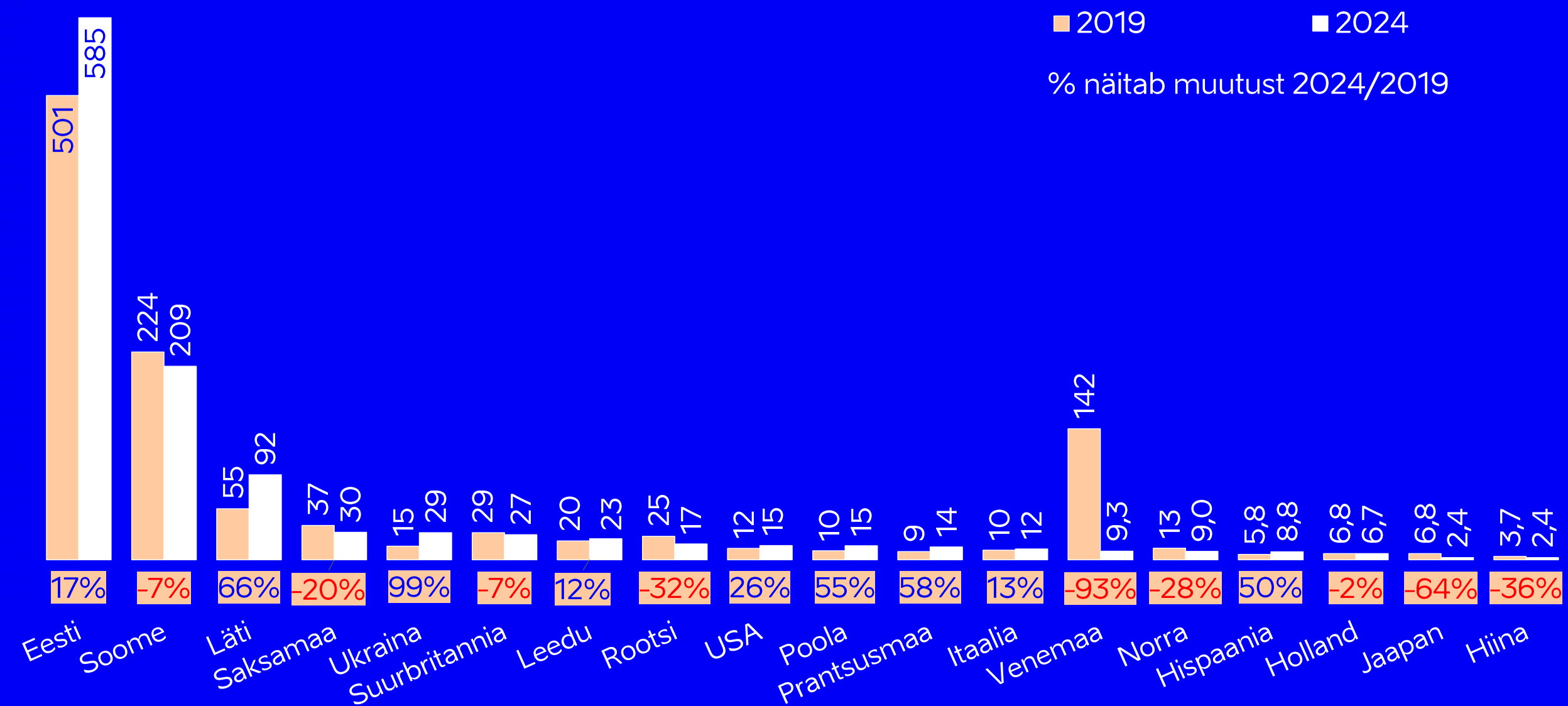


2024. a. I kv veetsid turistid majutusettevõtetes 1,2 mln ööd (0,3% rohkem kui 2019. a, kuid 0,2% vähem kui 2023. a samal ajal).

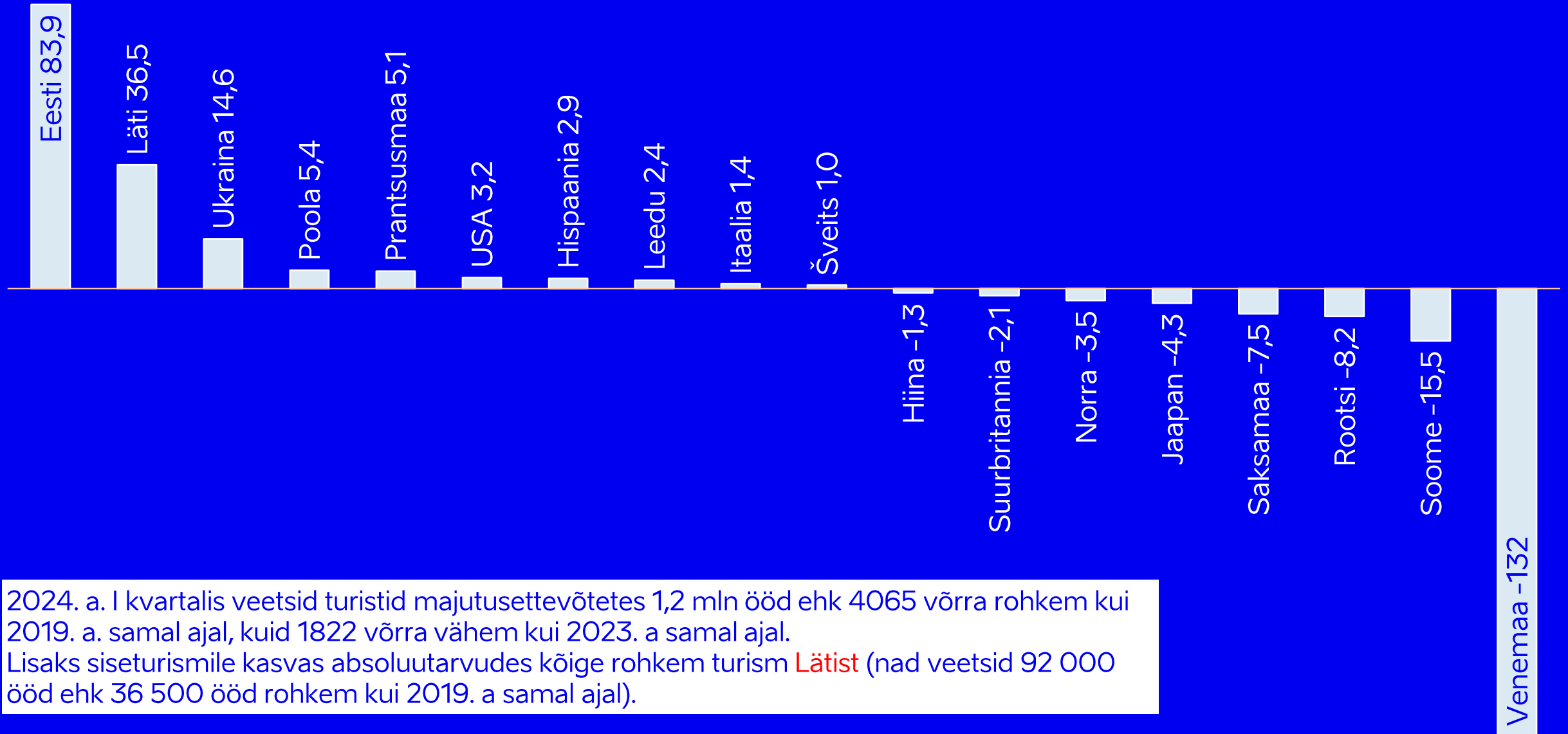
**Välisturistid** veetsid majutusettevõtetes 614 000 ööd (12% vähem kui 2019. a. samal ajal). Oluline tegur on Vene turistide puudumine. Kui vaadata muid välisriike (v.a. Venemaa) koondina, siis on nõudlus olulisel määral taastunud: muude välisuristide ööbimisi oli juba 9% rohkem kui 2019. a samal ajal.

**Eesti elanike** ööbimisi oli tänavu 585 000, mida oli 17% rohkem kui 2019. a samal ajal, kuid 4% vähem kui mullu samal ajal.

# Eesti majutustevõtetes veedetud ööd elukohariigiti, I kvartal (tuh)



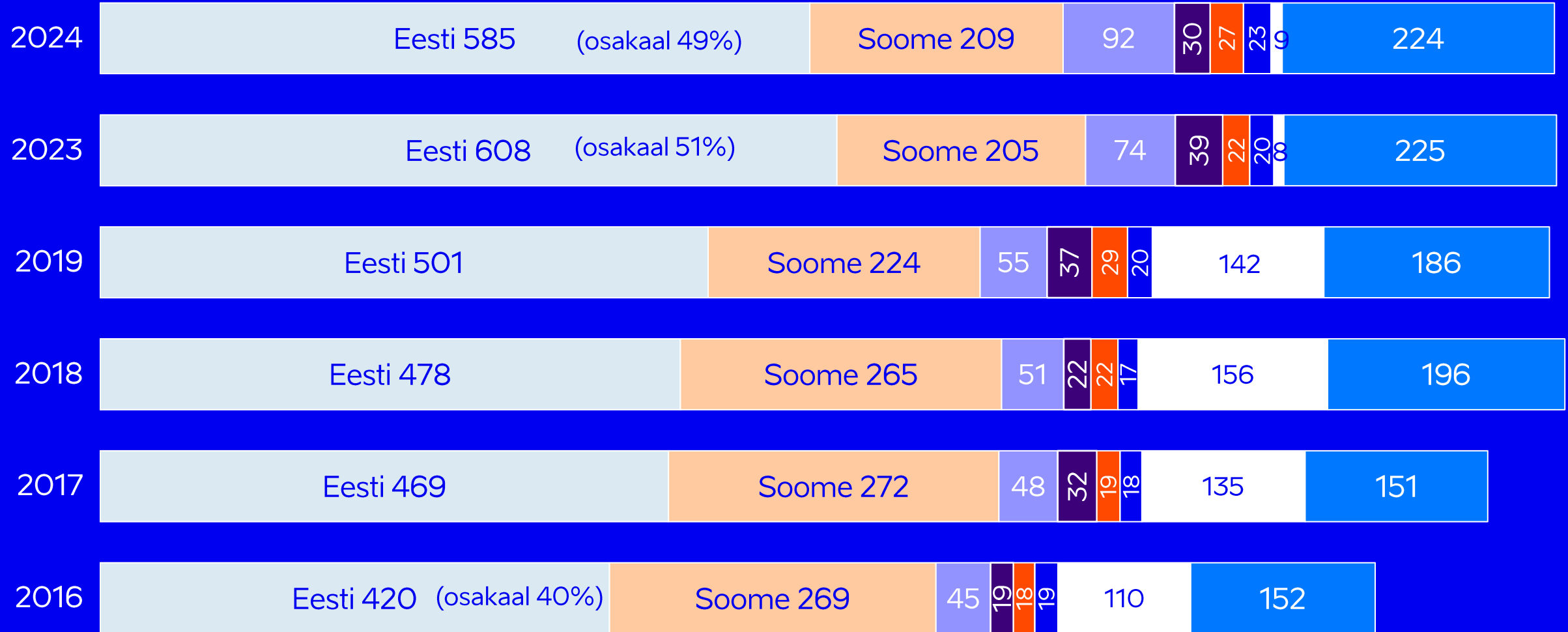
# ööbimiste muutus: I kvartal 2024 võrreldes 2019. a sama ajaga (tuh.)



2024. a. I kvartalis veetsid turistid majutusettevõtetes 1,2 mln ööd ehk 4065 võrra rohkem kui 2019. a. samal ajal, kuid 1822 võrra vähem kui 2023. a samal ajal. Lisaks siseturismile kasvas absoluutarvudes kõige rohkem turism **Lätist** (nad veetsid 92 000 ööd ehk 36 500 ööd rohkem kui 2019. a samal ajal).

# ööbimised Eesti majutustevõtetes riigiti, I kvartal (tuh)

■ Eesti 
 ■ Soome 
 ■ Läti 
 ■ Saksamaa 
 ■ Suurbrit. 
 ■ Leedu 
 ■ Venemaa 
 ■ muud



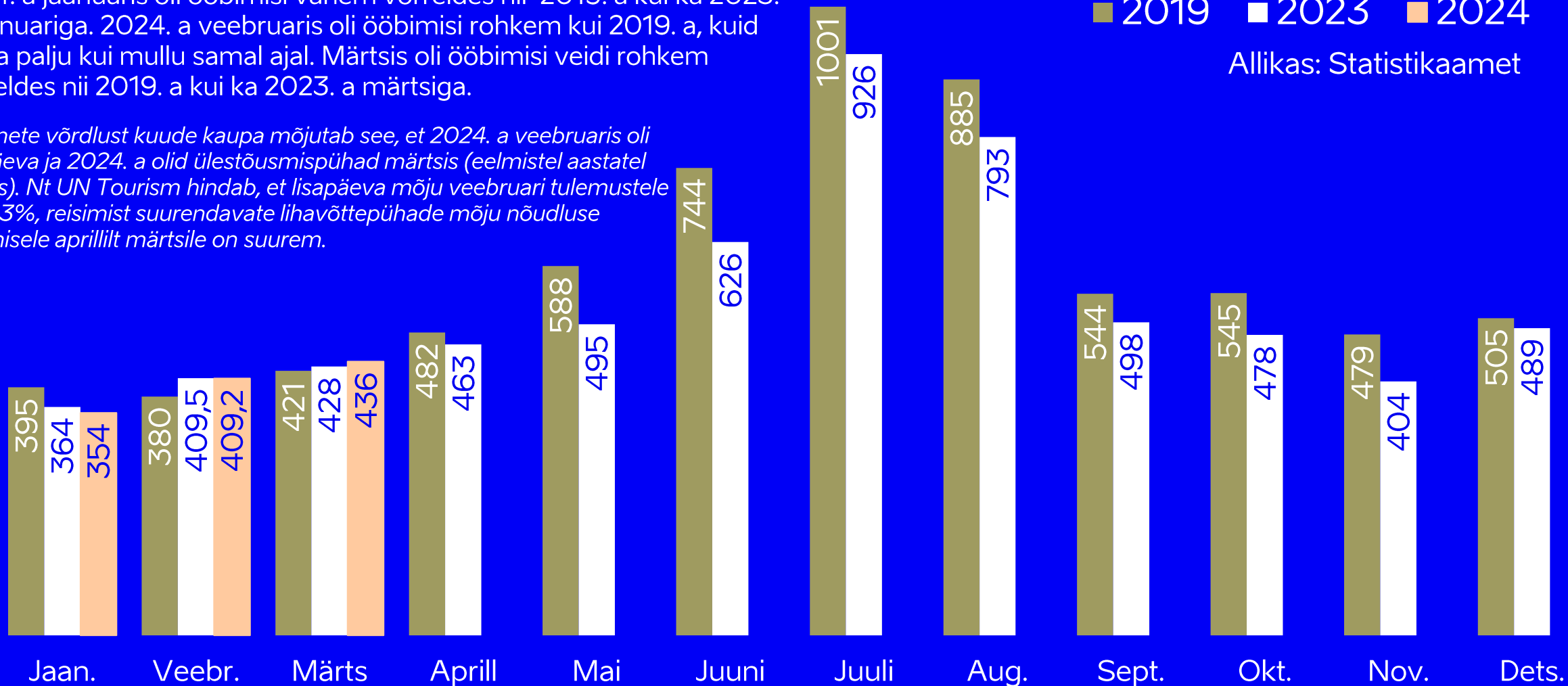
# Eesti majutustevõtetes veedetud ööd, tuh. (sise- ja väliturism)

2024. a jaanuaris oli ööbimisi vähem võrreldes nii 2019. a kui ka 2023. a jaanuariga. 2024. a veebruaris oli ööbimisi rohkem kui 2019. a, kuid sama palju kui mullu samal ajal. Märtsis oli ööbimisi veidi rohkem võrreldes nii 2019. a kui ka 2023. a märtsiga.

*Andmete võrdlust kuude kaupa mõjutab see, et 2024. a veebruaris oli 29 päeva ja 2024. a olid ülestõusmispühad märtsis (eelmistel aastatel aprillis). Nt UN Tourism hindab, et lisapäeva mõju veebruari tulemustele on u. 3%, reisimist suurendavate lihavõttepühade mõju nõudluse liikumisele aprillilt märtsile on suurem.*

■ 2019 ■ 2023 ■ 2024

Allikas: Statistikaamet



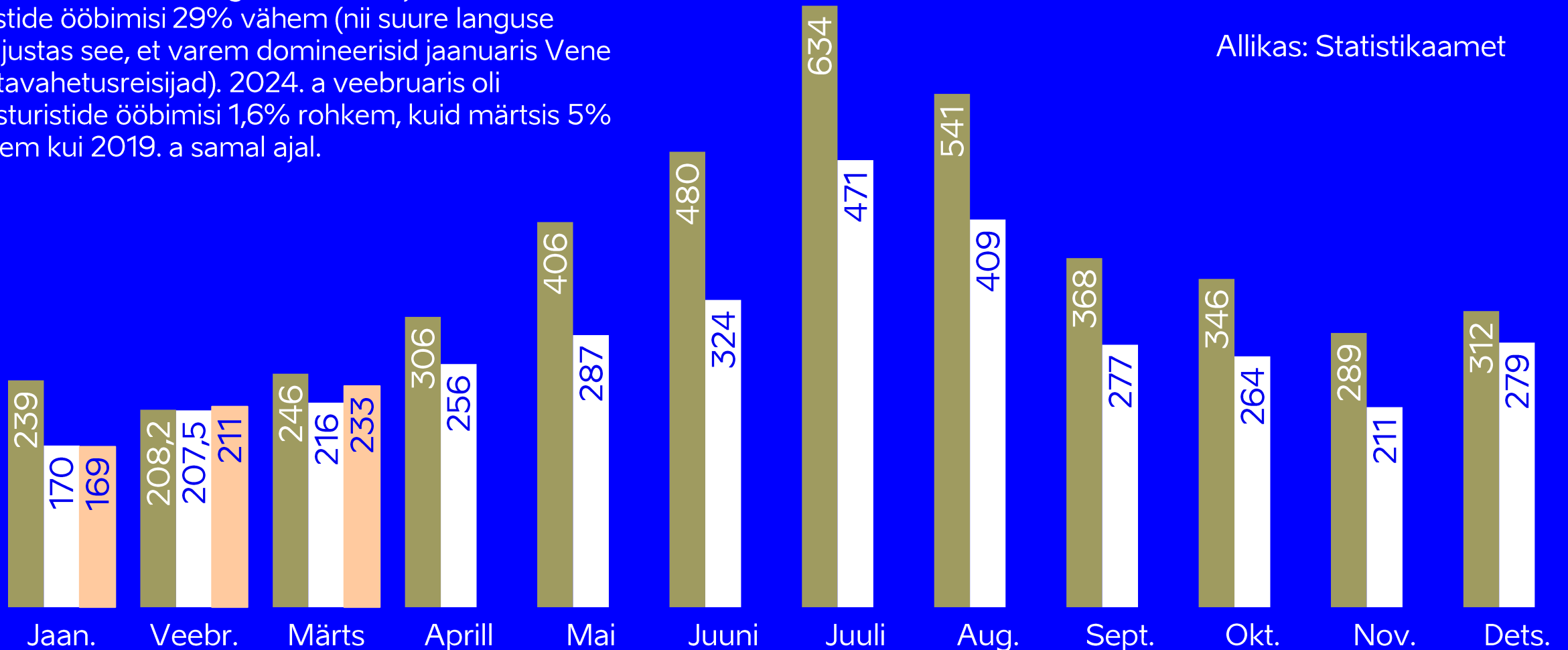
	jaan.	veebr	märts	apr.	mai	juuni	juuli	aug.	sept.	okt.	nov.	dets.
muutus 2024/ 2019	-10%	8%	4%									
muutus 2024/ 2023	-3%	0%	2%									

# välituristide veedetud ööd Eesti majutusettevõtetes (tuh)

Võrreldes 2019. aastaga oli 2024. a jaanuaris välituristide ööbimisi 29% vähem (nii suure languse põhjustas see, et varem domineerisid jaanuaris Vene aastavahetusreisijad). 2024. a veebruaris oli välituristide ööbimisi 1,6% rohkem, kuid märtsis 5% vähem kui 2019. a samal ajal.

■ 2019 ■ 2023 ■ 2024

Allikas: Statistikaamet



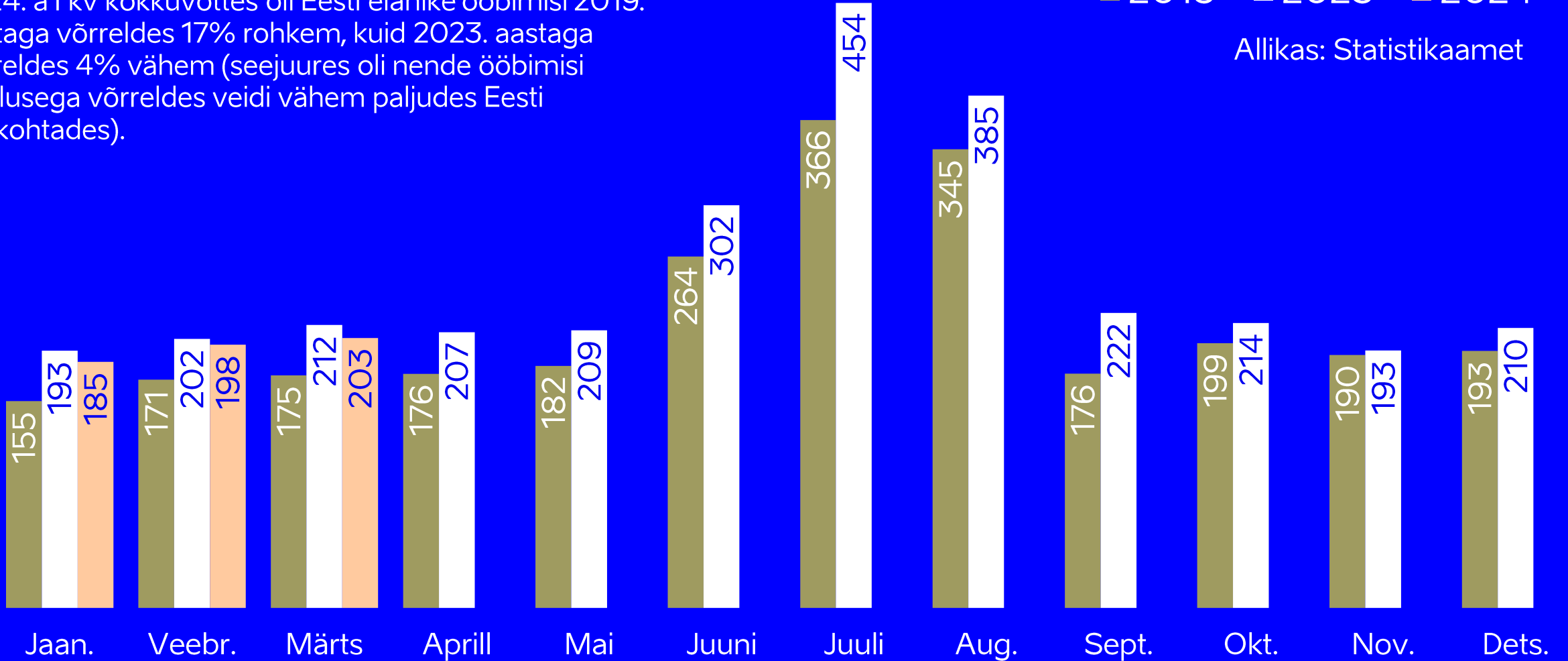
	jaan.	veebr	märts	apr.	mai	juuni	juuli	aug.	sept.	okt.	nov.	dets.
muutus 2024/ 2019	-29%	2%	-5%									
muutus 2024/ 2023	-1%	2%	8%									

# Eesti elanike veedetud ööd Eesti majutustevõtetes (tuh)

2024. a I kv kokkuvõttes oli Eesti elanike ööbimisi 2019. aastaga võrreldes 17% rohkem, kuid 2023. aastaga võrreldes 4% vähem (seejuures oli nende ööbimisi mullusega võrreldes veidi vähem paljudes Eesti sihtkohtades).

■ 2019 ■ 2023 ■ 2024

Allikas: Statistikaamet

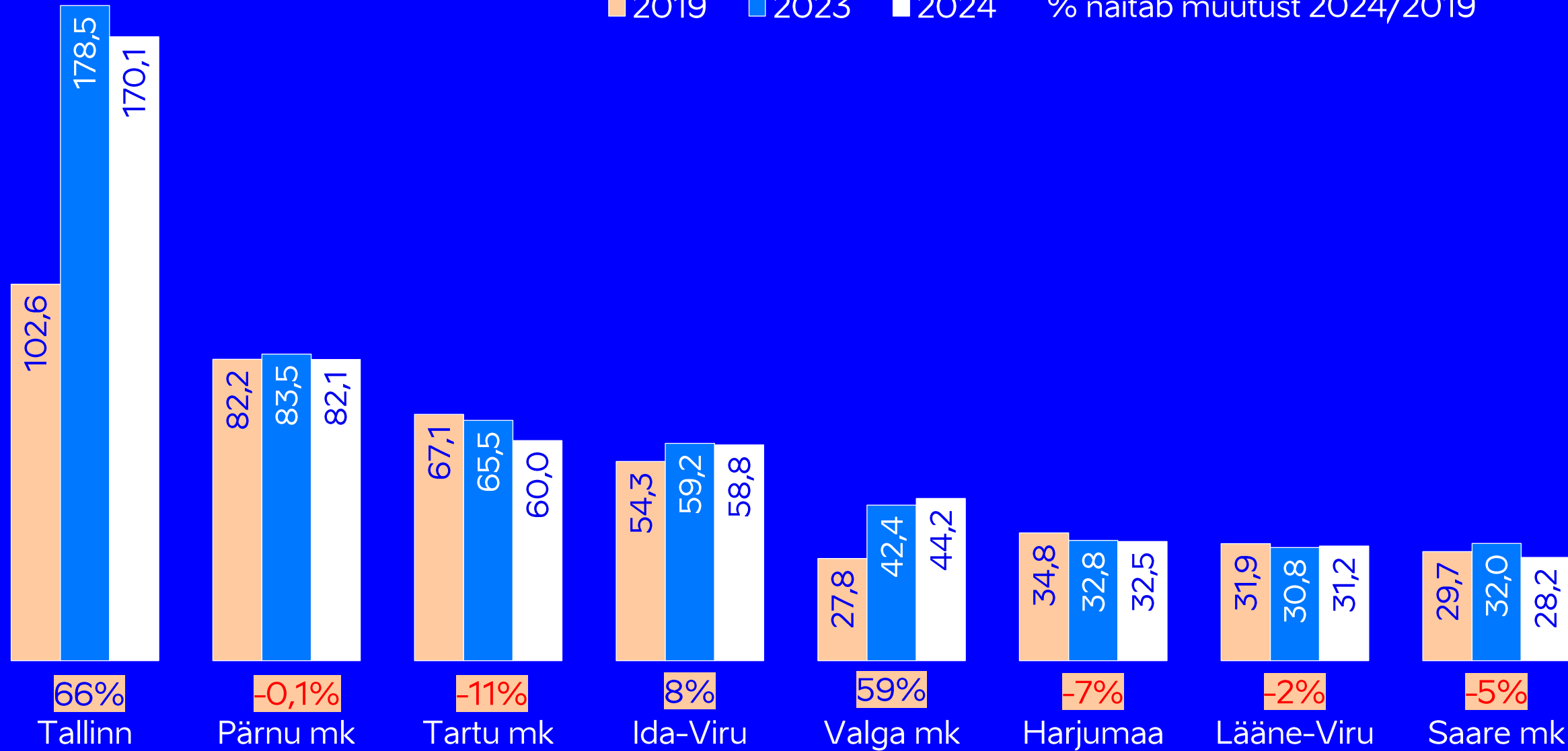


	jaan.	veebr	märts	apr.	mai	juuni	juuli	aug.	sept.	okt.	nov.	dets.
muutus 2024/ 2019	19%	15%	16%									
muutus 2024/ 2023	-4%	-2%	-5%									



# Eesti elanike veedetud ööd Eesti majutustevõtetes (tuh)

■ 2019 ■ 2023 ■ 2024 % näitab muutust 2024/2019



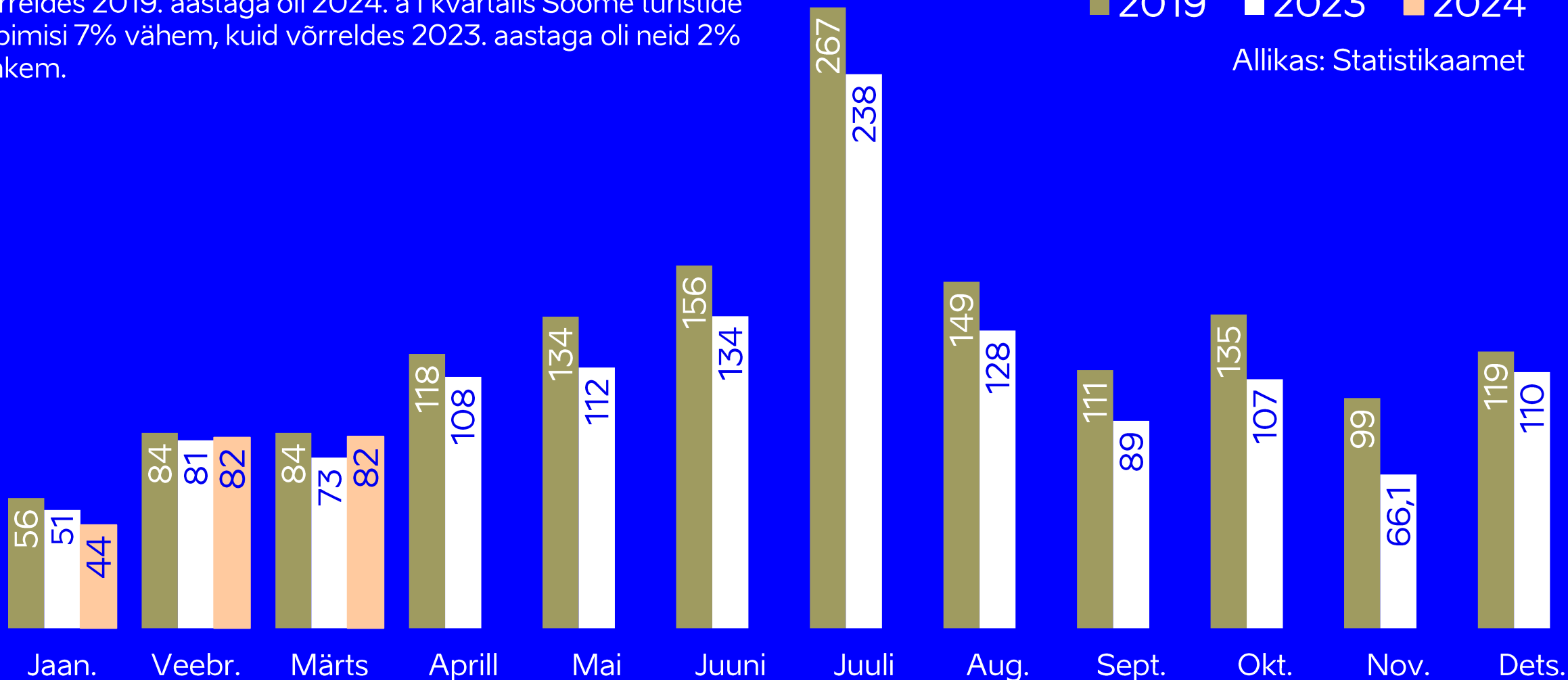
Allikas: Statistikaamet

# Soome turistide veedetud ööd Eesti majutusettevõtetes (tuh)

Võrreldes 2019. aastaga oli 2024. a I kvartalis Soome turistide ööbimisi 7% vähem, kuid võrreldes 2023. aastaga oli neid 2% rohkem.

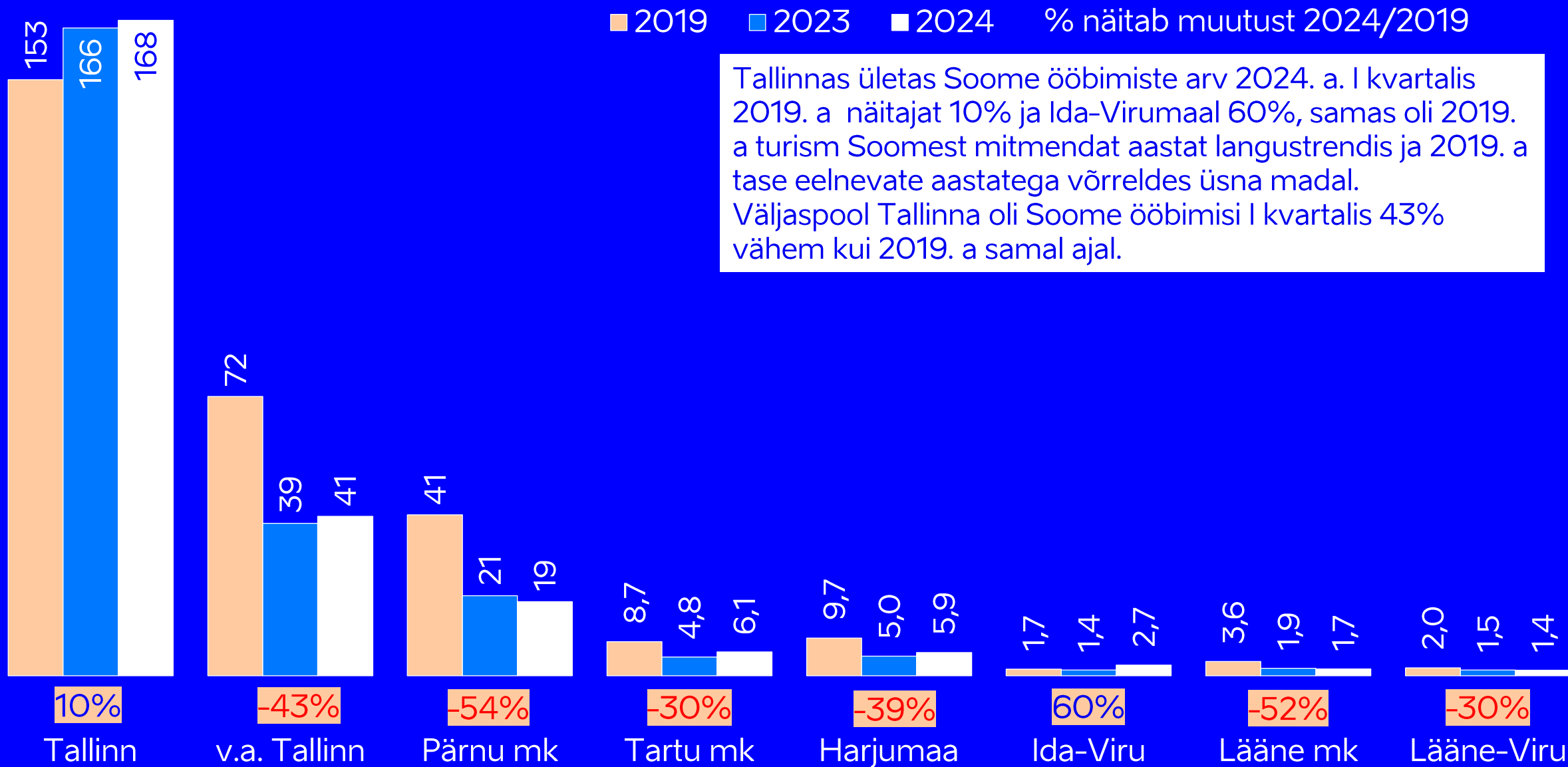
■ 2019 ■ 2023 ■ 2024

Allikas: Statistikaamet



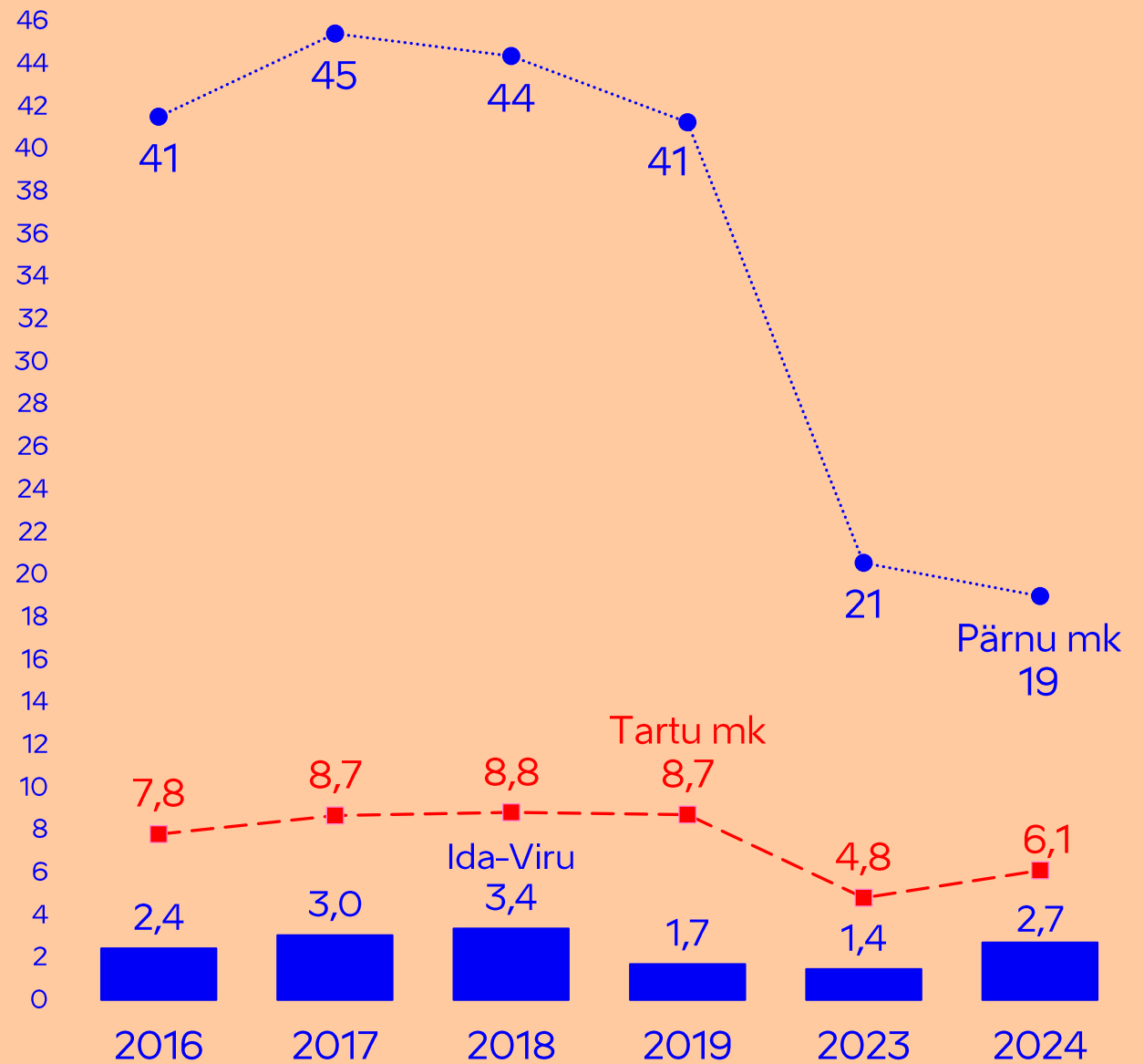
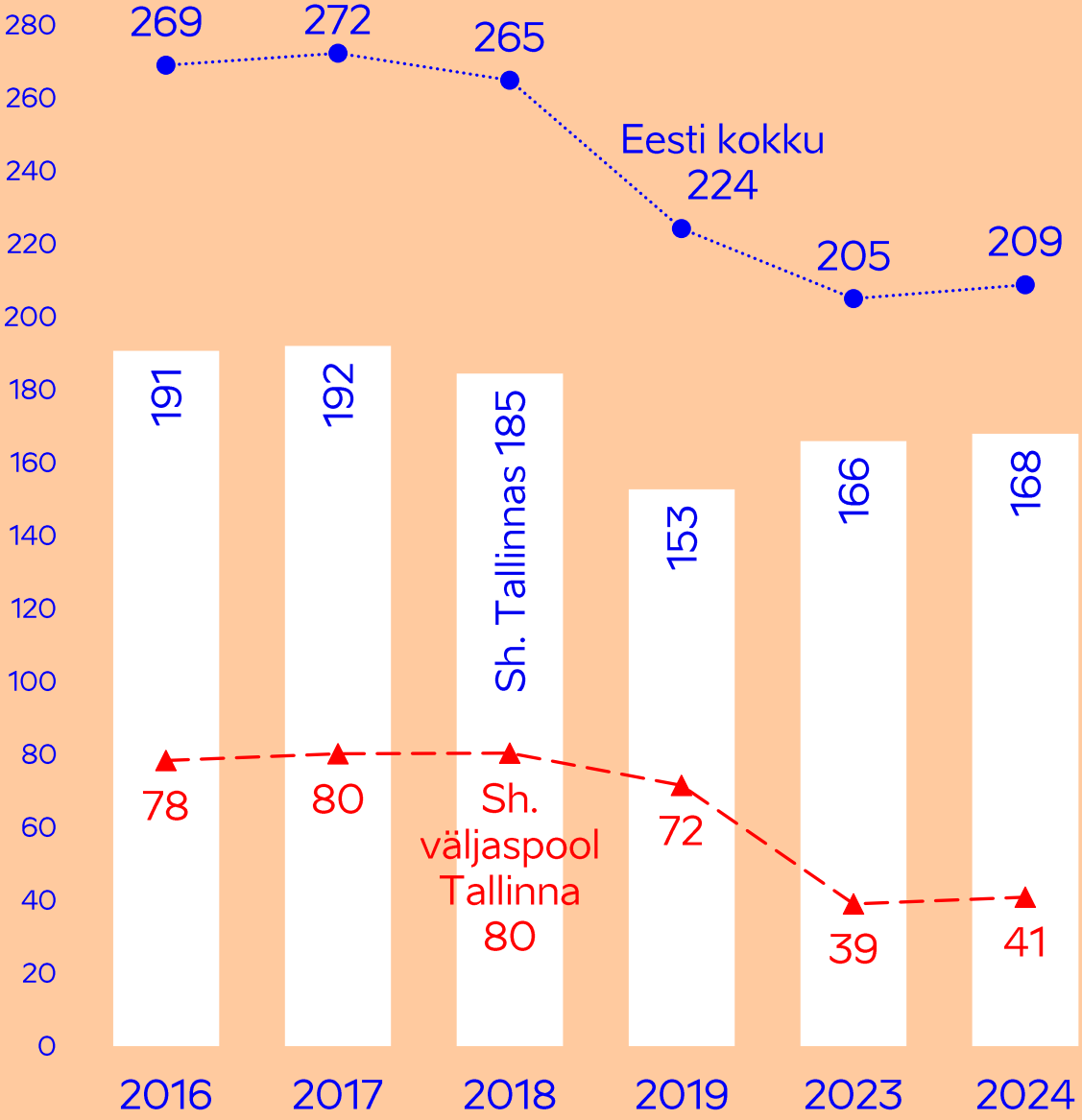
	jaan.	veebr	märts	apr.	mai	juuni	juuli	aug.	sept.	okt.	nov.	dets.
muutus 2024/ 2019	-21%	-3%	-1%									
muutus 2024/ 2023	-13%	1%	12%									

# Soome turistide veedetud ööd Eesti majutusettevõtetes, I kvartal (tuh)



Tallinnas ületas Soome ööbimiste arv 2024. a. I kvartalis 2019. a. näitajat 10% ja Ida-Virumaal 60%, samas oli 2019. a. turism Soomest mitmendat aastat langustrendis ja 2019. a. tase eelnevate aastatega võrreldes üsna madal. Väljaspool Tallinna oli Soome ööbimisi I kvartalis 43% vähem kui 2019. a. samal ajal.

# Soome turistide veedetud ööd Eesti majutustevõtetes, I kvartal (tuh)



Allikas: Statistikaamet

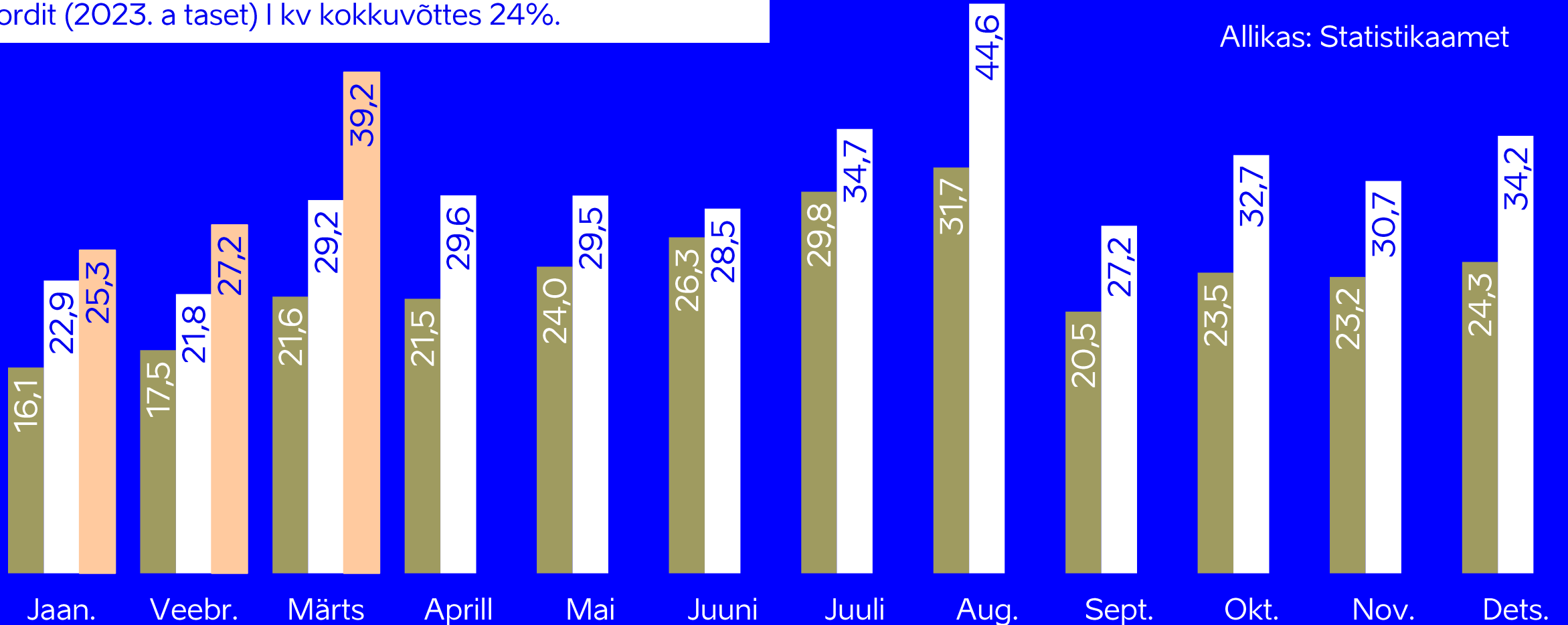


# Läti turistide veedetud ööd Eesti majutustevõttes (tuh)

Ööbimised Lätist jõudsid taas uue rekordini, ületades eelmist rekordit (2023. a taset) I kv kokkuvõttes 24%.

■ 2019 ■ 2023 ■ 2024

Allikas: Statistikaamet



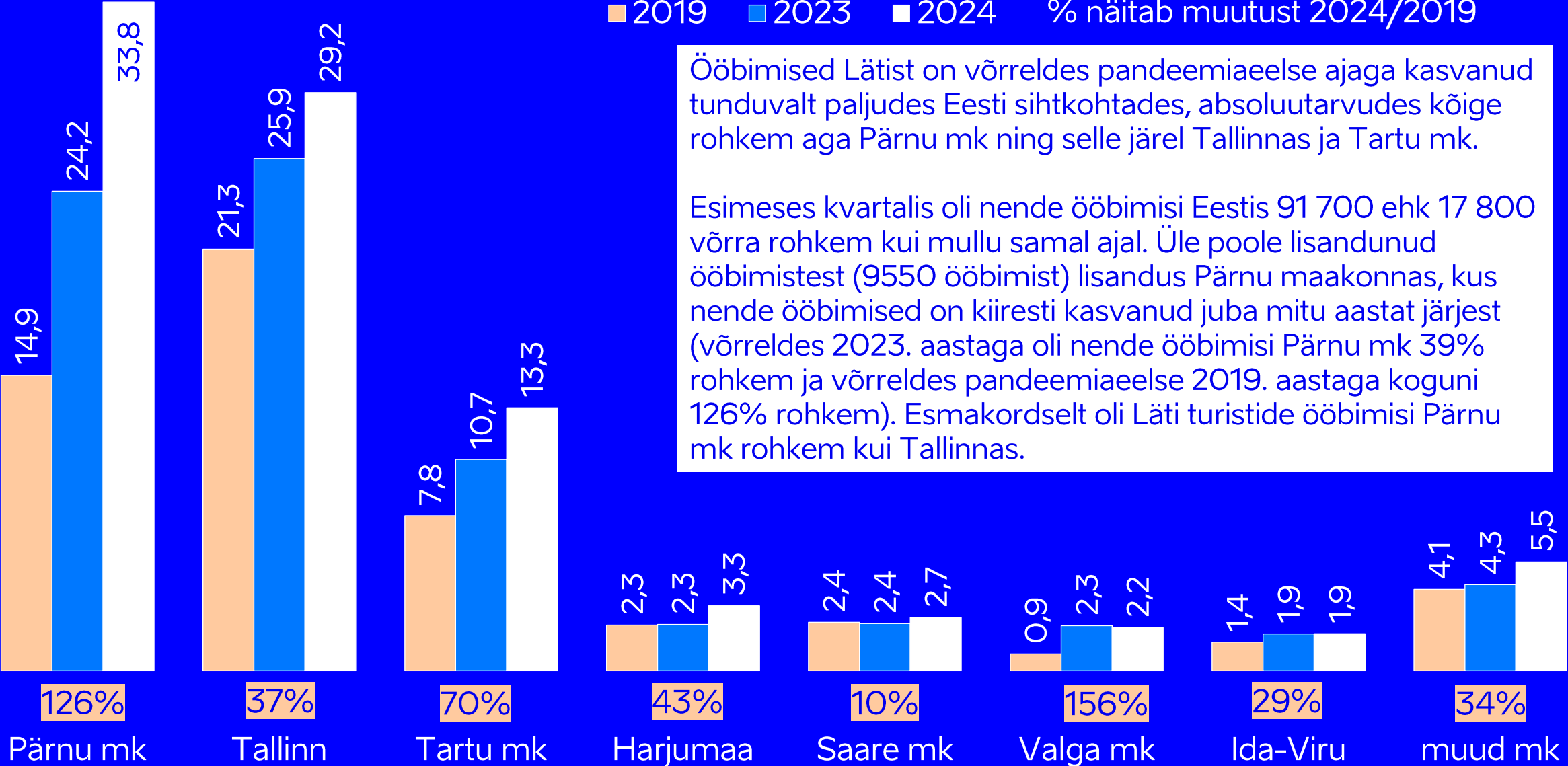
	jaan.	veebr	märts	apr.	mai	juuni	juuli	aug.	sept.	okt.	nov.	dets.
muutus 2024/ 2019	57%	56%	81%									
muutus 2024/ 2023	10%	25%	34%									

# Läti turistide veedetud ööd Eesti majutustevõtetes, I kvartal (tuh)

■ 2019 ■ 2023 ■ 2024 % näitab muutust 2024/2019

Ööbimised Lätist on võrreldes pandeemiaeelse ajaga kasvanud tunduvalt paljudes Eesti sihtkohtades, absoluutarvudes kõige rohkem aga Pärnu mk ning selle järel Tallinnas ja Tartu mk.

Esimeses kvartalis oli nende ööbimisi Eestis 91 700 ehk 17 800 võrra rohkem kui mullu samal ajal. Üle poole lisandunud ööbimistest (9550 ööbimist) lisandus Pärnu maakonnas, kus nende ööbimised on kiiresti kasvanud juba mitu aastat järjest (võrreldes 2023. aastaga oli nende ööbimisi Pärnu mk 39% rohkem ja võrreldes pandeemiaeelse 2019. aastaga koguni 126% rohkem). Esmakordselt oli Läti turistide ööbimisi Pärnu mk rohkem kui Tallinnas.

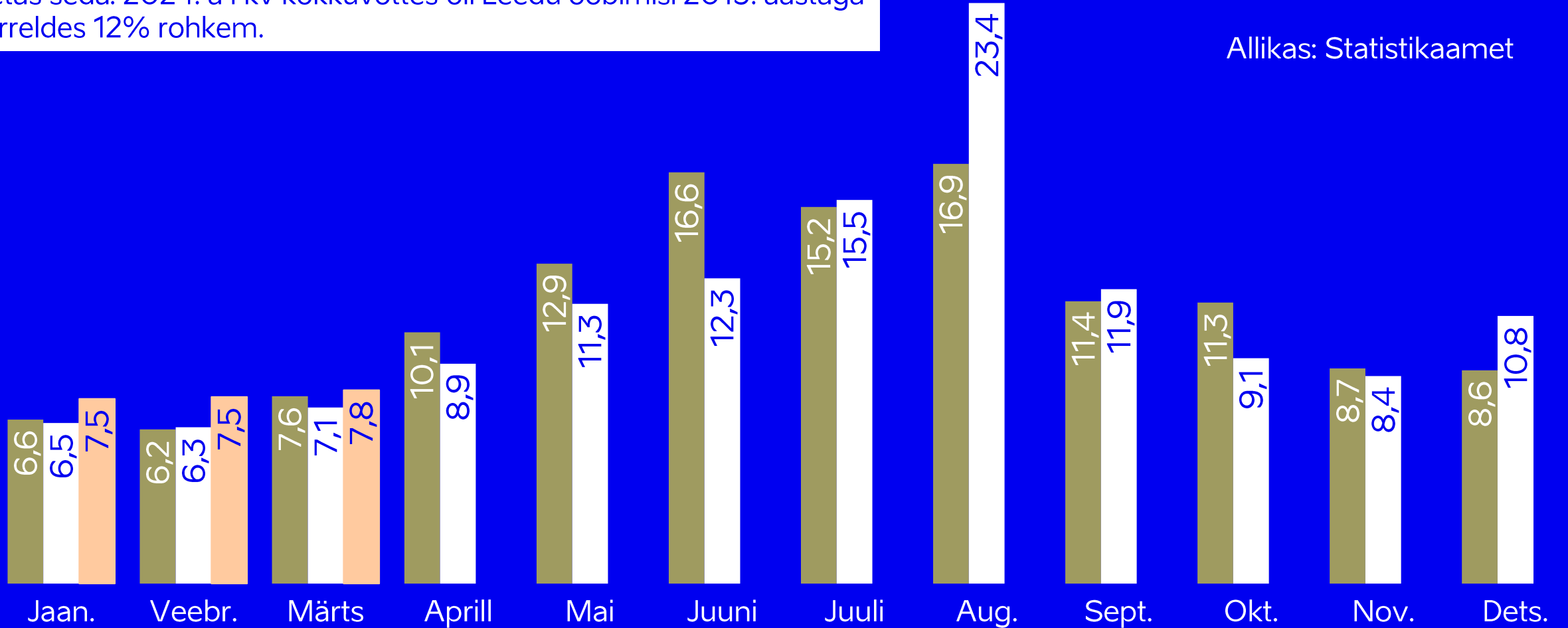


# Leedu turistide veedetud ööd Eesti majutusettevõtetes (tuh)

Turism Leedust jõudis mullu tagasi 2019. a tasemele, tänavu aga juba ületas seda. 2024. a I kv kokkuvõttes oli Leedu ööbimisi 2019. aastaga võrreldes 12% rohkem.

■ 2019 ■ 2023 ■ 2024

Allikas: Statistikaamet



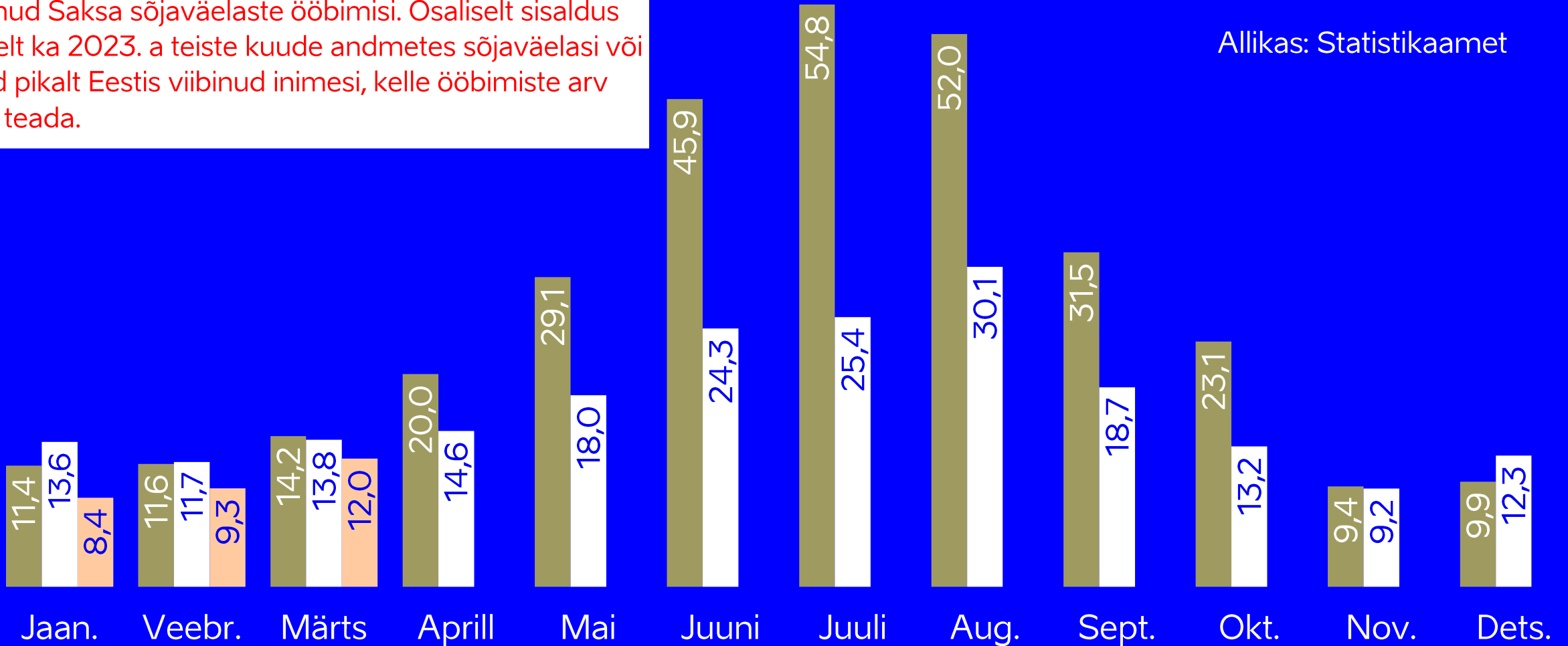
	jaan.	veebr	märts	apr.	mai	juuni	juuli	aug.	sept.	okt.	nov.	dets.
muutus 2024/ 2019	13%	21%	3%									
muutus 2024/ 2023	15%	19%	10%									

# Saksa turistide veedetud ööd Eesti majutustevõtetes (tuh)

NB! 2019. a ja 2023. a I kv sisaldas statistika Eestis pikalt viibinud Saksa sõjaväelaste ööbimisi. Osaliselt sisaldus ilmselt ka 2023. a teiste kuude andmetes sõjaväelasi või muid pikalt Eestis viibinud inimesi, kelle ööbimiste arv pole teada.

■ 2019 ■ 2023 ■ 2024

Allikas: Statistikaamet



Muutus 2024/ 2019:

jaan.	veebr.	märts	apr.	mai	juuni	juuli	aug.	sept.	okt.	nov.	dets.
-27%	-20%	-15%									

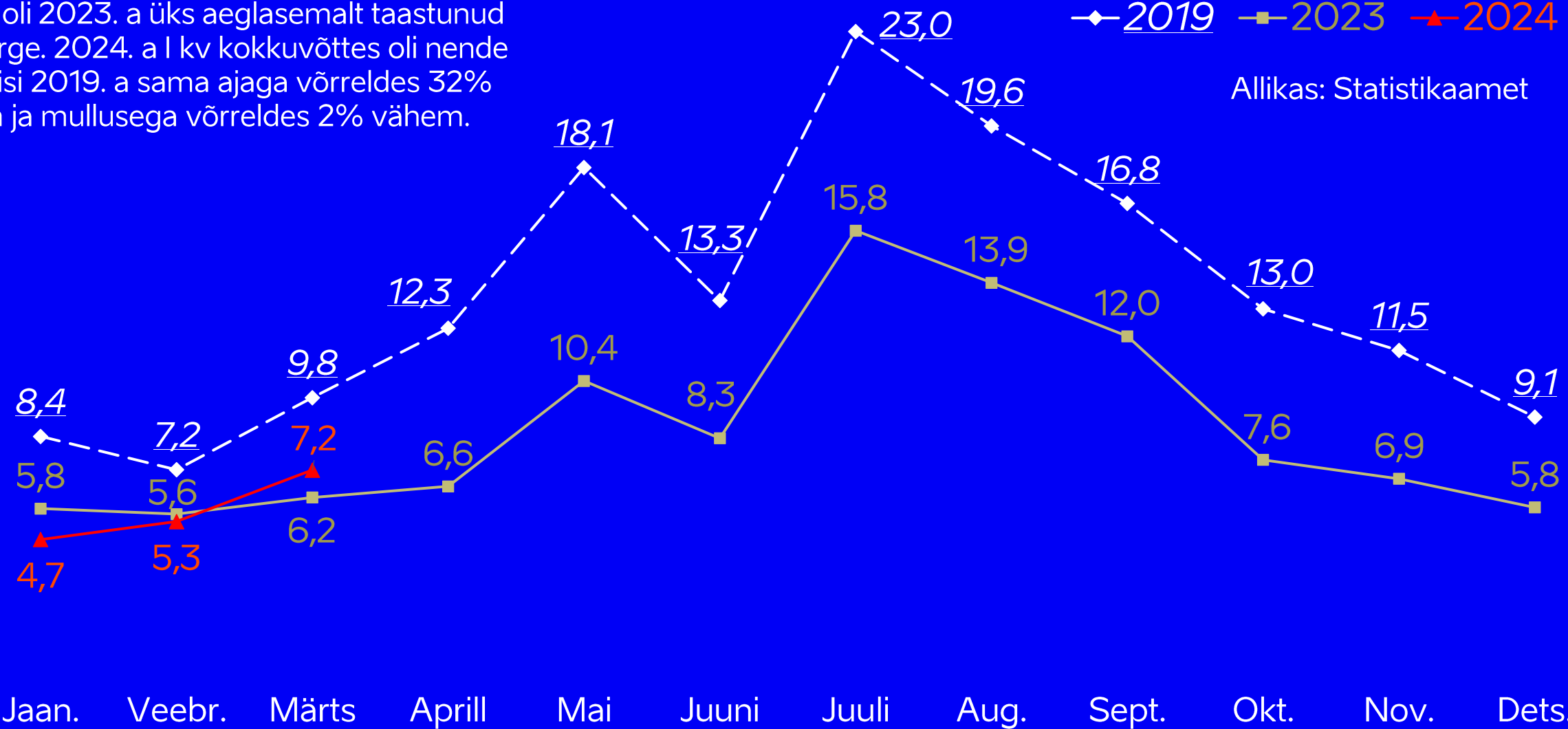


# Rootsi turistide veedetud ööd Eesti majutustevõtetes (tuh)

Rootsi oli 2023. a üks aeglasemalt taastunud välisurge. 2024. a I kv kokkuvõttes oli nende ööbimisi 2019. a sama ajaga võrreldes 32% vähem ja mullusega võrreldes 2% vähem.

◆ 2019 ■ 2023 ▲ 2024

Allikas: Statistikaamet



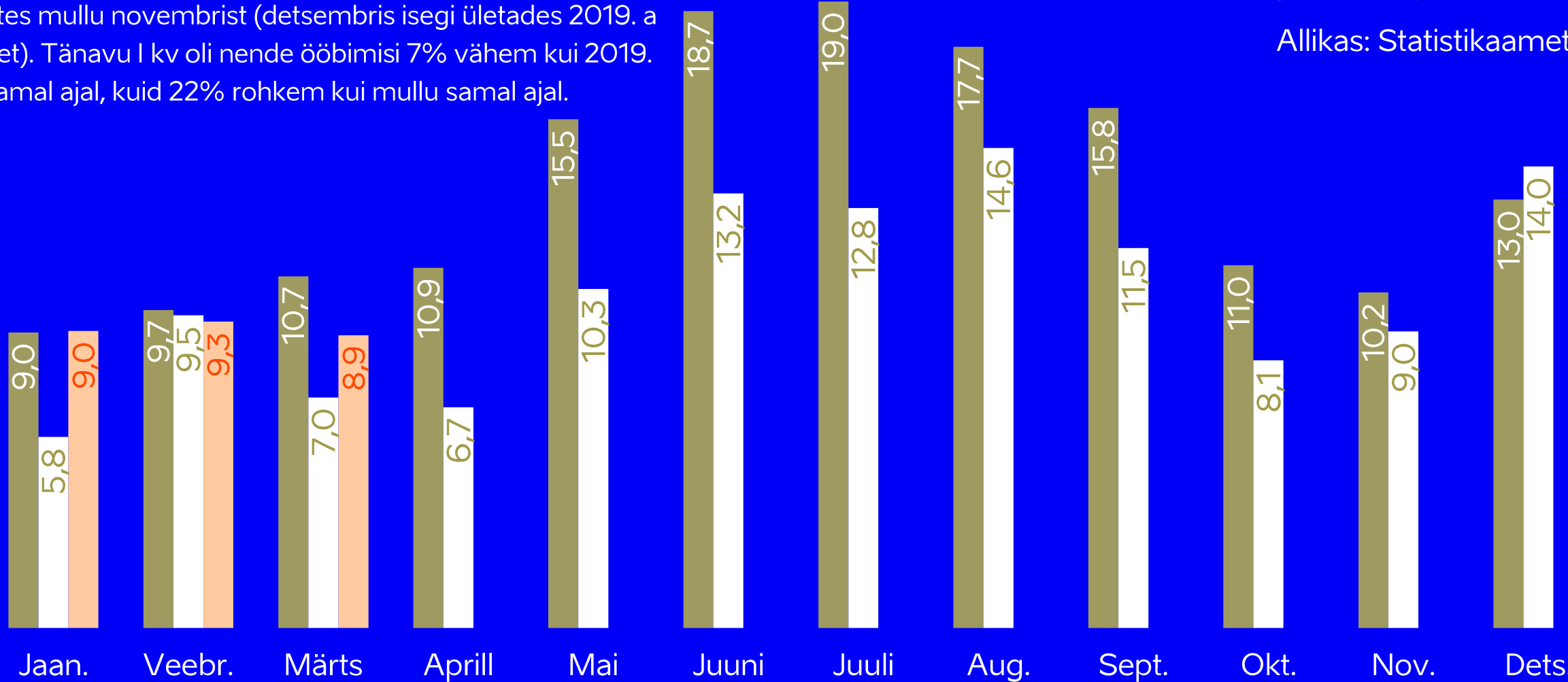
	jaan.	veebr	märts	apr.	mai	juuni	juuli	aug.	sept.	okt.	nov.	dets.
muutus 2024/ 2019	-44%	-26%	-26%									
muutus 2024/ 2023	-19%	-6%	16%									

# Suurbritannia turistide veedetud ööd Eesti majutusettevõtetes (tuh)

Ööbimised Suurbritanniast hakkasid kiiremini taastuma alates mullu novembrist (detsembris isegi ületades 2019. a taset). Tänavu I kv oli nende ööbimisi 7% vähem kui 2019. a samal ajal, kuid 22% rohkem kui mullu samal ajal.

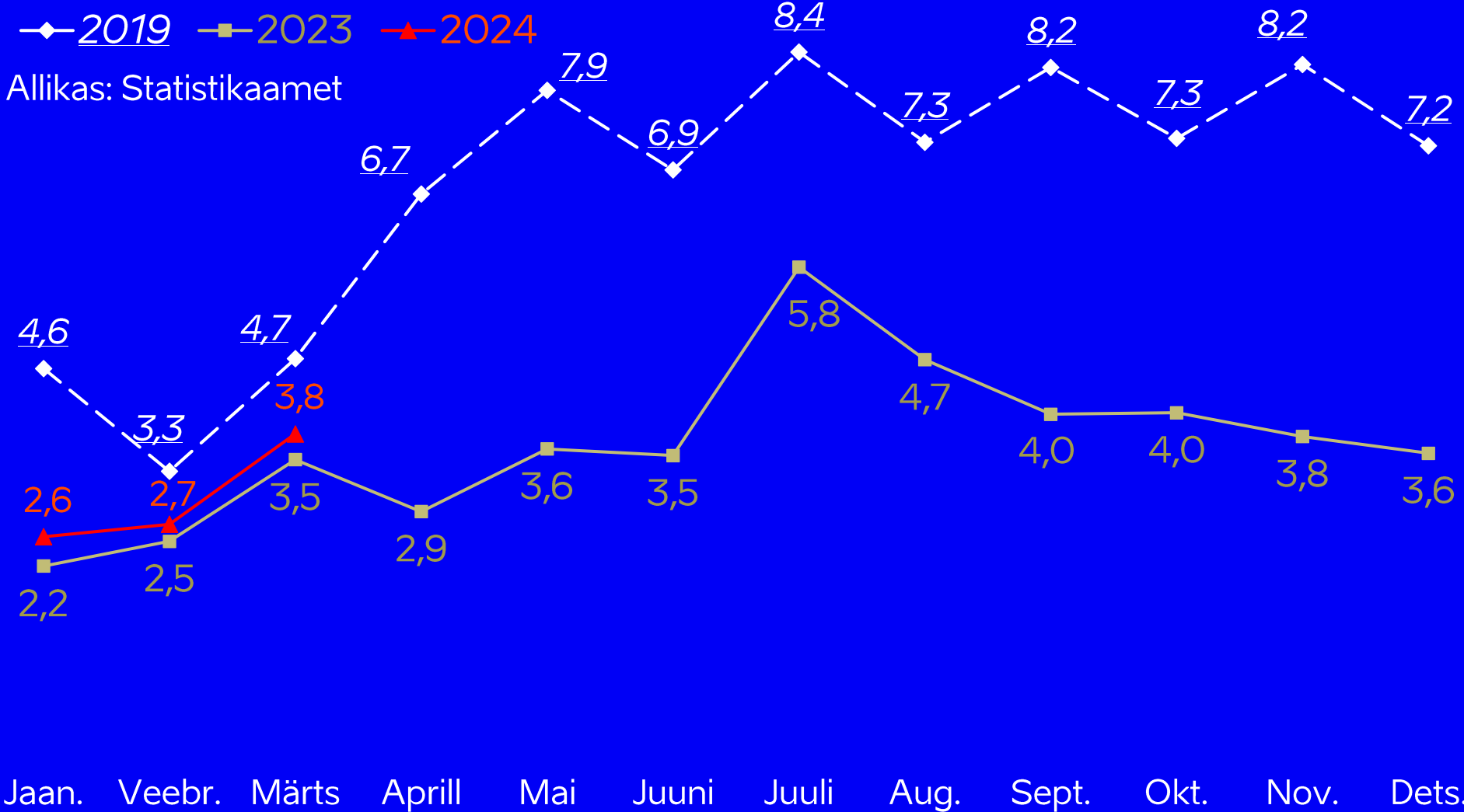
■ 2019 ■ 2023 ■ 2024

Allikas: Statistikaamet



	jaan.	veebr	märts	apr.	mai	juuni	juuli	aug.	sept.	okt.	nov.	dets.
muutus 2024/ 2019	0,5%	-4%	-17%									
muutus 2024/ 2023	56%	-2%	27%									

# Norra turistide veedetud ööd Eesti majutustevõtetes (tuh)



Norra oli üks aeglasemalt taastunud välisturge 2023. . Tänavu I kv oli nende ööbimisi 28% vähem kui 2019. a samal ajal, kuid 11% rohkem kui mullu samal ajal.

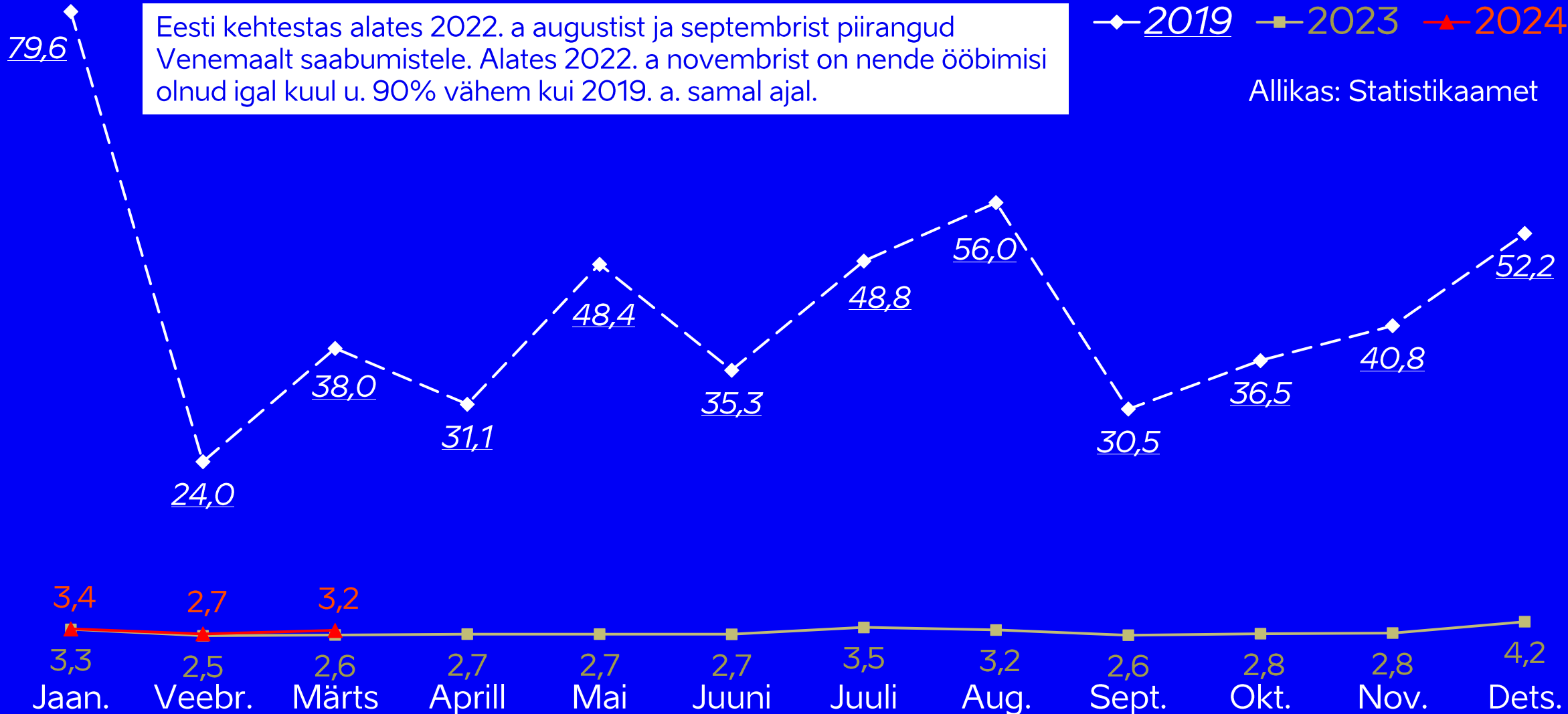
	jaan.	veebr	märts	apr.	mai	juuni	juuli	aug.	sept.	okt.	nov.	dets.
muutus 2024/ 2019	-44%	-19%	-19%									
muutus 2024/ 2023	16%	8%	9%									

# Vene turistide veedetud ööd Eesti majutusettevõtetes (tuh)

Eesti kehtestas alates 2022. a augustist ja septembrist piirangud Venemaalt saabumistele. Alates 2022. a novembrist on nende ööbimisi olnud igal kuul u. 90% vähem kui 2019. a. samal ajal.

—◆— 2019    —■— 2023    —▲— 2024

Allikas: Statistikaamet



Muutus 2024/ 2019:

jaan.	veebr.	märts	apr.	mai	juuni	juuli	aug.	sept.	okt.	nov.	dets.
-96%	-89%	-92%									